

# TERMINAIS E BARRAS

## CATÁLOGO DE PRODUTOS

**Edição**  
**agosto 2024**



**LONTRA**  
INDÚSTRIA MECÂNICA DE PRECISÃO LTDA



**INDÚSTRIA**  
**BRASILEIRA**



# Usinagem

Centros de Usinagem com 3 eixos e cabeçote atingindo 12.000 rpm para usinagens de extrema complexidade.



# Tratamento Térmico por radiofrequência

A empresa possui as certificações de produtos exigidas pelo INMETRO. Para a verificação da conformidade do produto, consulte o nº de Registro de Objeto contido no selo de conformidade disposto em nossas embalagens. Além das certificações de produtos exigidas pelo Inmetro, a empresa possui também **CERTIFICAÇÃO DE QUALIDADE.**

**Apresentamos aos parceiros o nosso certificado de conformidade ISO 9001**

HÁ 60 ANOS  
FORJANDO O  
FUTURO DO BRASIL



[www.lontra.com.br](http://www.lontra.com.br)



**CERTIFICADO DE CONFORMIDADE**  
Conformity Certificate

**Nº 23.008/15**

ABNT concede o certificado de conformidade de Sistema de Gestão da Qualidade à empresa:  
ABNT grants the conformity certificate of the quality management system to the company:

**K Parts Indústria e Comércio de Peças Ltda**  
CNPJ: 07.749.651/0001-28

Implementado para a(s) atividade(s) de:  
Implemented for the following activity(ies):

**Desenvolvimento, fabricação, venda e comercialização de peças automotivas e agrícolas e fabricação e venda de peças usinadas.**

Exercida(s) na unidade localizada em:  
Executed in the unit located in:

**Rua Dr. Rene Fernandes, 415B - Vila Laroque**  
**04327-180 - São Paulo - SP**

Atendendo aos requisitos da Norma:  
Meeting the requirements of the Standard:

**ABNT NBR ISO 9001:2015**

Primeira concessão: 15/01/2015  
First concession:

Período de validade:  
Validity period:

**07/11/2023 a 07/11/2026**

Rio de Janeiro, 08 de novembro de 2023.



  
Guy Ladvozal  
Gerente de Certificação de Sistemas  
Systems Certification Manager

Este certificado é suportado por contrato de atendimento à Norma e procedimentos da ABNT e é válido somente em original e com o timbre da ABNT em alto-relevo seco, assinado pelo Gerente de Certificação de Sistemas. Sua validade pode ser confirmada no seguinte endereço eletrônico: [www.abnt.org.br](http://www.abnt.org.br) (CNPJ: 33.402.892/0001-06 - Tel.: (21) 3974-2300 / Fax: (21) 3974-2315).  
This certificate is sustained by a contract of compliance with ABNT Standard and procedures and will be valid only its original form and with the ABNT stamp in dry high-relief, dry signed by the Systems Certification Manager. Its validity may be confirmed at the following electronic address: [www.abnt.org.br](http://www.abnt.org.br) (CNPJ: 33.402.892/0001-06 - Tel.: (21) 3974-2300 / Fax: (21) 3974-2315).

ABNT Associação Brasileira de Normas Técnicas

Av. Treze de Maio, 13 - 28º Andar - Centro - Rio de Janeiro - RJ - CEP 20031-901  
Rua Conselheiro Nebras, 1131- Campos Eliseos - São Paulo - SP - CEP 01203-002

Rev.: 06





**LONTRA**  
INDUSTRIA MECÂNICA DE PRECISÃO LTDA

**COMPONENTES MARCA LONTRA**

## Índice Terminais e Barras

<b>Mercedes Benz</b>	<b>3 a 26</b>
<b>MAN</b>	<b>27 a 28</b>
<b>Volkswagen</b>	<b>29 a 37</b>
<b>Ford Cargo</b>	<b>38 a 42</b>
<b>Ford Linha</b>	<b>43 a 47</b>
<b>Chevrolet</b>	<b>48</b>
<b>DAF</b>	<b>48</b>
<b>Marcopolo / Volare</b>	<b>49</b>
<b>Agrale Caminhões</b>	<b>50 a 51</b>
<b>Iveco</b>	<b>52 a 54</b>
<b>Scania</b>	<b>55 a 65</b>
<b>Volvo</b>	<b>66 a 75</b>
<b>Conversões nº Lontra x Modelos Compatíveis</b>	<b>76 a 85</b>
<b>Conversões Modelos Compatíveis x nº Lontra</b>	<b>86 a 96</b>
<b>Conversões nº Similar x Lontra</b>	<b>97 a 103</b>

## EXEMPLO

FIGURA	Nº Lontra	Modelo Compatível	Descrição e Aplicação	
 <p><b>Kpxx</b>                      <b>Kpxx</b> Comprimento <b>G:xxx</b></p>	<p><b>KPX-XX</b> 1-X-X-X 2-X-X-X 3-X-X-X</p>	<p>00000000</p>	<p>XXXXXXXXXXXXX</p>	
FIGURA	Nº Lontra	Modelo Compatível	Rosca	Descrição e Aplicação
 <p><b>A:xxx</b>    <b>D:xxx</b> <b>B:xxx</b>    <b>E:xxx</b> <b>C:xxx</b>    <b>F:xxx</b></p>	<p><b>KPX-XX</b> 1-X-X-X 2-X-X-X 3-X-X-X</p>	<p>00000000</p>	<p>XXXX</p>	<p>XXXXXXXXXXXXX</p>

**Figura:** Identifica o visual do produto.\*

**A/B/C/D/E/F/G:** Identifica as dimensões do produto quando existir.

**KPxxx:** Terminal correspondente instalado no produto.

**Nº Lontra:** Identifica o número do produto.

- 1 - Equivalência TRW quando existir;
- 2 - Equivalência Driveway quando existir;
- 3 - Equivalência Nakata quando existir.

**Nº Original:** Identifica o produto pelo código da montadora.

**Rosca:** Identifica se é rosca esquerda ou direita quando for o caso.

**Descrição e Aplicação:** Identifica a nomenclatura do produto e em que modelo compatível do fabricante se aplica.

\*A figura dos produtos estão em escalas diferentes.

## DIMENSÕES

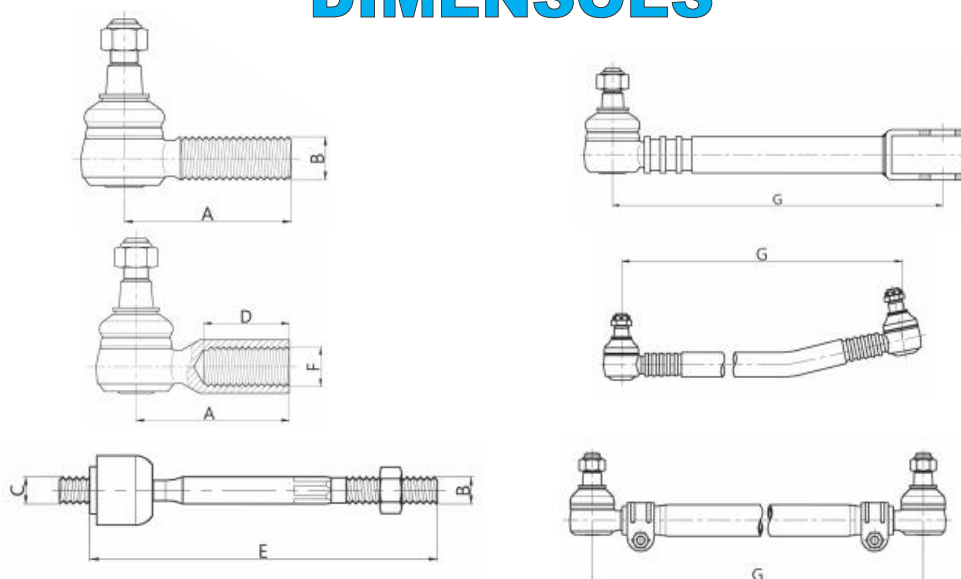













FIGURA	Nº Lontra	Modelos Compatíveis	Rosca	Descrição e Aplicação
 <b>A:85mm</b> <b>B:M14x1,5</b>	<b>KPM111</b> 1-TS3756 2-X-X-X 3-N1027	3054198113	DIREITA	Terminal da Alavanca de Câmbio e das portas dos Ônibus
 <b>A:85mm</b> <b>B:M14x1,5</b>	<b>KPM952</b> 1-X-X-X 2-X-X-X 3-X-X-X	0002688689	DIREITA	Caixa de Câmbio AXOR - ATEGO
 <b>A:85mm</b> <b>B:M14x1,5</b>	<b>KPM953</b> 1-X-X-X 2-X-X-X 3-N5190	3849967045	DIREITA	Terminal da Alavanca da Caixa de Câmbio 712C - 914C - 1215C OF1417 - 1418 - 1722 - 1722M
 <b>A:85mm</b> <b>B:M14x1,5</b>	<b>KPM954</b> 1-TS4141 2-X-X-X 3-N954	0002687389 0002685289	DIREITA	Terminal da Alavanca da Caixa de Câmbio ZF
 <b>A:117mm</b> <b>B:M14x1,5</b>	<b>KPM955</b> 1-X-X-X 2-X-X-X 3-X-X-X	0009968545	DIREITA	Terminal de Câmbio ATEGO 1718 - 1719 - 1725 - 1726 - 1729 2423 - 2425 - 2428 - 2429
 <b>A:55mm</b> <b>D:35mm</b> <b>F:M12x1,75</b>	<b>KPM967</b> 1-X-X-X 2-X-X-X 3-N967	0002684689 0002687989	DIREITA	Terminal do Tirante da Caixa de Câmbio ZF
 <b>A:55mm</b> <b>D:35mm</b> <b>F:M12x1,75</b>	<b>KPM968</b> 1-X-X-X 2-X-X-X 3-N968	0002687889 0002684789	ESQUERDA	Terminal do Tirante da Caixa de Câmbio ZF
 <b>A:55,5mm</b> <b>B:M14x1,5</b>	<b>KPM970</b> 1-X-X-X 2-X-X-X 3-X-X-X	0009969545	DIREITA	Terminal da Caixa de Câmbio AXOR - ATEGO 1315 - 1418 - 1518 - 1718 - 1933 1944 - 2425 - 2625 - 2628 - 2640 2644 - 2825 - 2826 - 2831
 <b>A:55,5mm</b> <b>B:M14x1,5</b>	<b>KPM971</b> 1-X-X-X 2-X-X-X 3-X-X-X	0009969645	DIREITA	Terminal da Caixa de Câmbio AXOR - ATEGO 1315 - 1418 - 1518 - 1718 - 1933 1944 - 2425 - 2625 - 2628 - 2640 2644 - 2825 - 2826 - 2831
 <b>A:56mm</b> <b>D:30mm</b> <b>F:M12x1,75</b>	<b>KPM972</b> 1-X-X-X 2-X-X-X 3-X-X-X	3849960145 0009965545 0009967545 0009965045	DIREITA	Terminal da Caixa de Câmbio AXOR - ATEGO 1315 - 1418 - 1518 - 1718 - 1933 1944 - 2425 - 2625 - 2628 - 2640 2644 - 2825 - 2826 - 2831
 <b>A:56mm</b> <b>D:33mm</b> <b>F:M12x1,75</b>	<b>KPM973</b> 1-X-X-X 2-X-X-X 3-X-X-X	2048650 0009965645 0009965145	ESQUERDA	Terminal da Caixa de Câmbio AXOR - ATEGO 1315 - 1418 - 1518 - 1718 - 1933 1944 - 2425 - 2625 - 2628 - 2640 2644 - 2825 - 2826 - 2831




FIGURA	Nº Lontra	Modelos Compatíveis	Rosca	Descrição e Aplicação
 <p>A:60mm D:33mm F:M12x1,75</p>	<b>KPM974</b> 1-X-X-X 2-X-X-X 3-X-X-X	2048700 0009969445	ESQUERDA	Terminal da Caixa de Câmbio AXOR - ATEGO 1315 - 1418 - 1518 - 1718 - 1933 1944 - 2425 - 2625 - 2628 - 2640 2644 - 2825 - 2826 - 2831
 <p>A:60mm D:33mm F:M12x1,75</p>	<b>KPM975</b> 1-X-X-X 2-X-X-X 3-X-X-X	9969345	DIREITA	Terminal da Caixa de Câmbio AXOR - ATEGO 1315 - 1418 - 1518 - 1718 - 1933 1944 - 2425 - 2625 - 2628 - 2640 2644 - 2825 - 2826 - 2831
 <p>A:55,5mm B:M14x1,5</p>	<b>KPM976</b> 1-X-X-X 2-X-X-X 3-X-X-X	0009966845 0009967045 0002687045	DIREITA	Terminal da Caixa de Câmbio ACTROS - ATEGO

FIGURA	Nº Lontra	Modelos Compatíveis	Rosca	Descrição e Aplicação
<p>KPM529                      KPM530</p>  <p>G: 245mm</p>	<b>KPM504</b> 1-BDE2234 2-BD4823 3-N504	3452407125 3522400225	-	Tirante Estabilizador do Motor VIDE APLICAÇÕES PÁGINA Nº26
 <p>A:80mm B:M16x1,5</p>	<b>KPM529</b> 1-X-X-X 2-PD5157 3-N529	3459967140	ESQUERDA	Terminal Esquerdo do Tirante Estabilizador do Motor usado na barra acima KPM-504
 <p>A:80mm B:M16x1,5</p>	<b>KPM530</b> 1-X-X-X 2-PD5156 3-N530	3459967040	DIREITA	Terminal Direito do Tirante Estabilizador do Motor usado na barra acima KPM-504
 <p>A:90mm B:M24x1,5</p>	<b>KPM582</b> 1-X-X-X 2-X-X-X 3-N582	3452407121 3452407425	DIREITA	Terminal Direito da Barra Estabilizadora do Motor 0370 - 0371 - 0400
 <p>A:90mm B:M24x1,5</p>	<b>KPM583</b> 1-X-X-X 2-X-X-X 3-N583	3452407021	ESQUERDA	Terminal Esquerdo da Barra Estabilizadora do Motor 0370 - 0371 - 0400

FIGURA	Nº Lontra	Modelos Compatíveis	Descrição e Aplicação
 <b>G:330mm</b>	<b>KPM508</b> 1-BES2810 2-BD2449 3-N508	3453207289 3453207689 3603200289	Barra Estabilizadora 2013 - 2014 - 2213 - 2214 - 2216 - 2217 2219 - 2220 - 2225 - 2314 - 2318 - LK2418
 <b>G:260mm</b>	<b>KPM509</b> 1-BES2825 2-BD2447 3-N509	3453207389 3843207189	Barra Estabilizadora L1113(USA)-L1114(USA) - OF1114-1214 OC1114-1116(USA)-1117(USA) 1313-1314-1316-1317-1318-1319-1414 1414K-1418-1418K-1513-1514-1516 1517-1518-1519-1521-1526-1614-1618 1620-1621-1622-1625-1630-1633-1720
 <b>G:310mm</b>	<b>KPM510</b> 1-BES2820 2-BD2448 3-N510	3453207189 3843207089	Barra Estabilizadora OF1113-OF1114-OF1214-OF1215 OH1315-OHL1315-OH1316-OH1317 OH1318-OH1319-OH1320-OHL1420 OHL1421-OH1522-OH1526-OH1618 OH1714-OH1715-OH1718-OH1721 OH1722-2418
 <b>G:410mm</b>	<b>KPM5102</b> 1-BEE2419 2-BD4570 3-N5102	3823238016 3823237316 3823237416 3823230316	Barra Estabilizadora Direita OHL1621 - OHL1635
 <b>G:410mm</b>	<b>KPM5103</b> 1-BEE2420 2-BD4573 3-N5103	3823237216 3823237116 3823237916 3823230216	Barra Estabilizadora Esquerda OHL1621 - OHL1635
 <b>G:260mm</b>	<b>KPM5104</b> 1-BES3585 2-BD4290 3-N5104	3843207589 3843207789	Barra Estabilizadora L1414* - LK1414* - LK1418* - LK1418E* L1614 - LK1614 - L1618 - LK1620* L1621* - L1622* - LK1622 - L1625 LS1625 - L1630 - LS1630 - L1633 *após 1997
 <b>G:310mm</b>	<b>KPM5105</b> 1-BDE3577 2-BD4138 3-N5105	3843207389 3843207889	Barra Estabilizadora OH1315* - OH1315* - OF1318* - OH1318* OH1418* - OH1420* - OF1620* - OF1621* 1714 - 1718 - 1718K - 1721 - 2418 *de 1997 em diante
 <b>G:330mm</b>	<b>KPM5106</b> 1-BES3586 2-BD4289 3-N5106	3863207089 3863207189	Barra Estabilizadora L2314 - L2318 - LB2314 - LB2318
 <b>G:380mm</b>	<b>KPM5137</b> 1-X-X-X 2-BD5177 3-N5137	3843207989	Barra Estabilizadora 1215 - 1420 - 1620E - 1622 - 1718 1718C - OF1720 - OF1721 - 1728 2423 - 2428 - 2726
 <b>ANTIGA KPM-5138</b> <b>G:485mm</b>	<b>KPM5160</b> 1-X-X-X 2-X-X-X 3-N5160	6963207089 6963207189	Barra Estabilizadora 1938S - 1941



FIGURA	Nº Lontra	Modelos Compatíveis	Descrição e Aplicação
<b>ANTIGA KPM5148</b>  <b>G:375mm</b>	<b>KPM5192</b> 1-BEE2423 2-BD5269 3-N5192	6343230416 6343230216	Barra Estabilizadora Esquerda 1944 - 1938S (2003) O-500 de 2005 à 2008
<b>ANTIGA KPM5147</b>  <b>G:375mm</b>	<b>KPM5193</b> 1-BEE2421 2-BD5268 3-N5193	6343230516 6343230316	Barra Estabilizadora Direita 1944 - 1938S (2003) O-500 de 2005 à 2008
 <b>G:295mm</b>	<b>KPM5196</b> 1-X-X-X 2-BD5856 3-N5224	6343200089 6383200089	Barra Estabilizadora O-500 - OF1721
	<b>KPM5201</b> 1-X-X-X 2-X-X-X 3-X-X-X	9583200537	Tirante da Barra Estabilizadora 2426 ATEGO de 2012 a 2015

FIGURA	Nº Lontra	Modelos Compatíveis	Descrição e Aplicação
 <b>G:287mm</b>	<b>KPM2026</b> 1-BTE2026 2-BD4574 3-X-X-X	3823267016 3823267216	Barra Estabilizadora Esquerda OHL1630 - OHL1635
 <b>G:287mm</b>	<b>KPM2027</b> 1-BTE2027 2-BD4575 3-X-X-X	3823267116 3823267316	Barra Estabilizadora Direita OHL1630 - OHL1635
 <b>G:260mm</b>	<b>KPM5151</b> 1-BLE4658 2-BD5591 3-N5245	6283200089 6283201089	Barra Estabilizadora Esquerda O-500 de 2008 em diante
 <b>G:260mm</b>	<b>KPM5152</b> 1-BLE4659 2-BD5590 3-N5244	6283200289 6283201189	Barra Estabilizadora Direita O-500 de 2008 em diante
<b>ANTIGA KPM5150</b>  <b>G:300mm</b>	<b>KPM5194</b> 1-BLE1237 2-X-X-X 3-N5194	6343260516 6343260016	Barra Estabilizadora Esquerda O-500 de 2005 à 2008
<b>ANTIGA KPM5149</b>  <b>G:300mm</b>	<b>KPM5195</b> 1-BEE2422 2-BD5270 3-N5195	6343260616 6343260116	Barra Estabilizadora Direita O-500 de 2005 à 2008










FIGURA	Nº Lontra	Modelos Compatíveis	Descrição e Aplicação
 <p>KPM7090 KPM7090 KPM7089</p>	<p><b>KPM737</b> 1-JVL0002 2-X-X-X 3-X-X-X</p>	<p>9423501005 9443500005 9473500105 9743501005 9423501505</p>	<p>Barra de Reação Angular ACTROS 1831-1831L-1831S-1831LS 1835-1835L-1835S-1835LS 1840-1840L-1840LS 1843-1843L-1843S-1843LS 1848-1848L-1848LS 1853-1853L-1853LS 1857-1857L-1857LS 2531-2531L-2531LS 2535-2535L-2535LS 2540-2543-2543L 2548-2548L-2553-2553L</p>
 <p>KPM6691 KPM6691 KPM6690</p>	<p><b>KPM738</b> 1-X-X-X 2-X-X-X 3-X-X-X</p>	<p>9483502805</p>	<p>Barra de Reação Angular ACTROS 4844</p>
 <p>KPM6620 KPM6620 KPM6619</p>	<p><b>KPM739</b> 1-JVL0016 2-X-X-X 3-N5262</p>	<p>9443500505 9443500205 9473500905 9483500405 9483503005</p>	<p>Barra de Reação Angular AXOR 2640 - 2644- 2831</p>
 <p>KPM6691 KPM6691 KPM6690</p>	<p><b>KPM740</b> 1-JVL0016 2-X-X-X 3-X-X-X</p>	<p>9483502205 9483501705</p>	<p>Barra de Reação Angular AXOR 3340 - 4140</p>
 <p>KPM6828 KPM6828 <b>G:575mm - Furos 21mm</b></p>	<p><b>KPM741</b> 1-JRR6208 2-X-X-X 3-X-X-X</p>	<p>3753500106 3753500206 9473500805 9483501305 9483501905</p>	<p>Barra de Reação Simples AXOR 2628-2631-2825-2831 3331-3340-3355-4140</p>
 <p>KPM6827 KPM6827 <b>G:575mm - Furos 21mm</b></p>	<p><b>KPM742</b> 1-X-X-X 2-X-X-X 3-X-X-X</p>	<p>9483502405 9473500605 9483502005 9483500006 9483500106</p>	<p>Barra de Torção AXOR 2628-2631-2825-2831 3331-3340-3355-4140</p>
 <p>KPM6253 KPM6253 <b>G:585mm - Furos 21mm</b></p>	<p><b>KPM743</b> 1-X-X-X 2-X-X-X 3-X-X-X</p>	<p>3933200132 3453207489 3453207589</p>	<p>Barra de Reação Simples 2314-2318-LB2318-L2318 2325-LB2325-LK2325-2414-2414 (6x4) 2418-LK2418-2423K (6x4) LA2425 (6x4) - 2428 (6x4) 2726B-3423B (6x4)</p>
 <p>KPM6005 KPM6005 <b>G:580mm - Furos 21mm</b></p>	<p><b>KPM744</b> 1-X-X-X 2-X-X-X 3-X-X-X</p>	<p>3933200132 6553500006 6583500006 6583500206</p>	<p>Barra de Reação Simples 2013-2014-2017-2214 2216-2219-2220</p>
 <p>KPM6006 KPM6006 <b>G:580mm</b></p>	<p><b>KPM745</b> 1-BTE2277 2-X-X-X 3-N563</p>	<p>3453507306 3433201732 3453207106 3453207406 3453507606</p>	<p>Barra Tensora Inferior 2013-2014-2017-2214 2216-2219-2220</p>












FIGURA	Nº Lontra	Modelos Compatíveis	Descrição e Aplicação
 <p><b>H: 153mm</b> <b>J: 19mm</b> <b>K: 85mm</b></p>	<b>KPM6005</b> 1-X-X-X 2-X-X-X 3-N585	3453200585 3453307285	Reparo Duplo da Barra de Reação Simples 2013-2014-2017-2214-2216-2219-2220
	<b>KPM6006</b> 1-X-X-X 2-X-X-X 3-N661	3453200661	Reparo da Barra Tensora Inferior Diâmetro Externo 85mm 2013-2014-2017-2214-2216-2219-2220
	<b>KPM6017</b> 1-X-X-X 2-X-X-X 3-N536	3453200536	Reparo da Barra Tensora Inferior Diâmetro Externo 80mm 2013-2014-2017-2214-2216-2219-2220
 <p><b>H: 153mm</b> <b>J: 19mm</b> <b>K: 81mm</b></p>	<b>KPM6018</b> 1-X-X-X 2-X-X-X 3-X-X-X	3453200537	Reparo Duplo da Barra de Reação Simples 2013-2014-2017-2214-2216-2219-2220
 <p><b>H: 153mm</b> <b>J: 21mm</b> <b>K: 95mm</b></p>	<b>KPM6252</b> 1-X-X-X 2-X-X-X 3-X-X-X	0003350413 0005861235	Reparo Duplo da Barra de Reação Simples 2635
 <p><b>H: 152mm</b> <b>J: 21mm</b> <b>K: 85mm</b></p>	<b>KPM6253</b> 1-X-X-X 2-X-X-X 3-N5098	0013307635	Reparo Duplo da Barra de Reação Simples 2217-2220-2335
 <p><b>H: 155mm</b> <b>J: 21mm</b> <b>K: 108mm</b></p>	<b>KPM6287</b> 1-X-X-X 2-X-X-X 3-X-X-X	0003500113	Reparo Duplo da Barra de Reação Simples 2635
 <p><b>H: 151,5mm</b> <b>J: 24,0mm</b> <b>K: 84,5mm</b></p>	<b>KPM6619</b> 1-X-X-X 2-X-X-X 3-X-X-X	0003504405	Reparo Duplo Central da Barra de Reação Angular AXOR - 2640 - 2644 - 2831
 <p><b>H: 130mm</b> <b>J: 24mm</b> <b>K: 75mm</b></p>	<b>KPM6620</b> 1-X-X-X 2-X-X-X 3-X-X-X	0003505005	Reparo Duplo dos Extremos da Barra de Reação Angular AXOR - 2640 - 2644 - 2831
 <p><b>H: 152,0mm</b> <b>J: 25,0mm</b> <b>K: 108,0mm</b></p>	<b>KPM6690</b> 1-X-X-X 2-X-X-X 3-X-X-X	0003503605 0094651655	Reparo Duplo dos Extremos da Barra de Reação Angular 2825 - 2831 - 3344 - 4140
 <p><b>H: 130,0mm</b> <b>J: 24,0mm</b> <b>K: 84,5mm</b></p>	<b>KPM6691</b> 1-X-X-X 2-X-X-X 3-X-X-X	0003503705 0003504205	Reparo Duplo dos Extremos da Barra de Reação Angular AXOR - 2825 - 2831 - 3344 - 4140

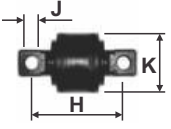
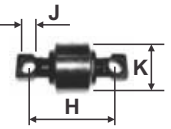





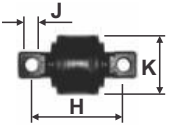
FIGURA	Nº Lontra	Modelos Compatíveis	Descrição e Aplicação
 <p><b>H: 130mm</b> <b>J: 19mm</b> <b>K: 85mm</b></p>	<b>KPM6692</b> 1-JRK0016 2-X-X-X 3-N6514	0003500906 0003500506 0003501513 0003500011	Reparo Duplo da Barra de Reação O500 - O500R - O500M - O500U - OH1315 - OH1316 - OH1319 - OH1320 - OH1419 - OH1420
 <p><b>H: 152mm</b> <b>J: 25mm</b> <b>K: 85mm</b></p>	<b>KPM6821</b> 1-JRK0060 2-X-X-X 3-X-X-X	0003504905 0003504405 3683500305	Reparo Duplo Central da Barra de Reação Angular AXOR-2625-2628-2825-2831 3340-3344-4140-4144- 2044-2644-2640-2040-2035
 <p><b>H: 130mm</b> <b>J: 24mm</b> <b>K: 75mm</b></p>	<b>KPM6822</b> 1-X-X-X 2-X-X-X 3-X-X-X	0003505005	Reparo Duplo Central da Barra de Reação Angular AXOR 2640 - 2644 - 2831
 <p><b>H: 152,5mm</b> <b>J: 21,0mm</b> <b>K: 85,0mm</b></p>	<b>KPM6827</b> 1-X-X-X 2-X-X-X 3-X-X-X	0003502705	Reparo Duplo da Barra de Reação Simples 2318 - 2414 - 2418 - 2635
 <p><b>H: 152mm</b> <b>J: 21mm</b> <b>K: 75mm</b></p>	<b>KPM6828</b> 1-X-X-X 2-X-X-X 3-X-X-X	0003501313 0003502605	Reparo Duplo da Barra de Reação Simples AXOR 2035 - 2040 - 2044 - 3340 - 3344
 <p><b>H: 152mm</b> <b>J: 25mm</b> <b>K: 85mm</b></p>	<b>KPM7089</b> 1-X-X-X 2-X-X-X 3-X-X-X	0003503105 0003502305 0003504005	Reparo Duplo Central da Barra de Reação Angular ACTROS 2625 - 2628 - 2825 - 2831 - 3340 - 3344 - 4140 - 4144
 <p><b>H: 130mm</b> <b>J: 25mm</b> <b>K: 75mm</b></p>	<b>KPM7090</b> 1-JRK0032 2-X-X-X 3-N5260	0003505205 0003502205 0003504505 0003502505	Reparo Duplo dos Extremos da Barra de Reação Angular AXOR 2044 - 2831 - 4144 - 4140 - 3344 - 3340 - 2644 - 2640 - 2040 - 2035
 <p><b>H: 130mm</b> <b>J: 19mm</b> <b>K: 75mm</b></p>	<b>KPM7091</b> 1-JRK0059 2-X-X-X 3-N5250	0003302011	Reparo Duplo da Barra de Reação Simples O500 - O500M - O500R - O500U - ATEGO 1315 - 1418 - 1718 - 1725 - 1728 - 2425 - 2428









FIGURA	Nº Lontra	Modelos Compatíveis	Rosca	Descrição e Aplicação
 A:100mm B:M24x1,5	<b>KPM523</b> 1-TE1378R 2-PD1639 3-N523	3083307235 0003305035 3103300435 3103301335 3103300835	DIREITA	VIDE APLICAÇÕES PÁGINA Nº16
 A:100mm B:M24x1,5	<b>KPM523ESQ</b> 1-XXX 2-XXX 3-XXX	3103300434	ESQUERDA	VIDE APLICAÇÕES PÁGINA Nº16
 A:105mm B:M28x1,5	<b>KPM524</b> 1-TE817R 2-PD346 3-N524	0003381545 983443300935 0003301435 3443307135	DIREITA	VIDE APLICAÇÕES PÁGINA Nº16
 A:105mm B:M28x1,5	<b>KPM525</b> 1-TE818L 2-PD0347 3-N525	0003303035 0003301535 3443307235	ESQUERDA	L1111 - LK1111 - LS1111 LP1113 - LS1114 - OC1114 OF1114 - LS1113 - LPO1113 L1114 - LO1114 LS1116 (FREIO A ÓLEO)
 A:160mm B:M24x1,5	<b>KPM526</b> 1-TE1365R 2-PD1635 3-N526	3083307335 0003302635	DIREITA	O309D - L406DG - L407D - L408DG LF408G - LK408G - L408G - L409 LF409 - L410 - LF410 - L508DG L608D - LFU608 - L608E - L708F L708G
 A:160mm B:M24x1,5	<b>KPM527</b> 1-TE1366L 2-PD1636 3-N527	0003302735 3083307435	ESQUERDA	O309D - L406DG - L407D - L408DG LF408G - LK408G - L408G - L409 LF409 - L410 - LF410 - L508DG L608D - LFU608 - L608E - L708F L708G
 A:120mm B:M30x1,5	<b>KPM528</b> 1-TE882R 2-PD0215 3-N528	0003303135	DIREITA	VIDE APLICAÇÕES PÁGINA Nº16
 A:120mm B:M30x1,5	<b>KPM533</b> 1-TE951R 2-PD2380 3-N533	0003303235 3503307035 983443300635 3643307135 0013306735	DIREITA	VIDE APLICAÇÕES PÁGINA Nº16
 A:105mm B:M24x1,5	<b>KPM538</b> 1-TE934R 2-PD0700 3-N538	0003301335 0083380129	DIREITA	LPS321 - 321HS - HST - HL - HLU HLS - LPO344 - LS914 LPO1113 - LS1116 - OC1214
 A:105mm B:M24x1,5	<b>KPM539</b> 1-TE934L 2-PD0699 3-N539	0003301235 0083380029	ESQUERDA	LPS321 - 321HS - HST - HL - HLU HLS - LPO344 - LS914 LPO1113 - LS1116 - OC1214
 A:120mm B:M30x1,5	<b>KPM569</b> 1-TE1399R 2-PD3958 3-N569	4600148 3643307335	DIREITA	O326 - O352 - O355 - O362 O362A - 0364 - 0365

FIGURA	Nº Lontra	Modelos Compatíveis	Rosca	Descrição e Aplicação
 A:120mm B:M30x1,5	<b>KPM580</b> 1-TE1140L 2-PD2381 3-N580	3453307235 0013308835 3503307135 3023300035 3023300135	ESQUERDA	VIDE APLICAÇÕES PÁGINA Nº16
 A:100mm B:M24x1,5	<b>KPM592</b> 1-X-X-X 2-PD3702 3-N592	0003300635 0003308535 0003300335 0004607248 0004633229	DIREITA	914 Germany
 A:100mm B:M24x1,5	<b>KPM593</b> 1-X-X-X 2-PD3701 3-N593	0003300735 0003306875 0003300235 0003308835 0004607348	ESQUERDA	914 Germany
 A:120mm B:M30x1,5	<b>KPM603</b> 1-TE1934R 2-PD3710 3-N603	3503307235 3503307435 0004600348 0014607348	DIREITA	LS1924A - LS1929 - LS1932 LS1933 - LS1945 - LS2629 - LS2635 LS1938 - L1941 - LS1941 - L1945 LS1934 - L1935 - LS1935 - L1938
 A:120mm B:M30x1,5	<b>KPM604</b> 1-TE1933L 2-PD3711 3-N604	1358792 0004600648 3503307335	ESQUERDA	LS1924A - LS1929 - LS1932 LS1933 - LS1945 - LS2629 - LS2635 LS1938 - L1941 - LS1941 - L1945 LS1934 - L1935 - LS1935 - L1938
 A:88,5mm B:M20x1,5	<b>KPM700</b> 1-X-X-X 2-X-X-X 3-X-X-X	6313300435	ESQUERDA	Da Barra Pequena da Roda MB 180
 A:88,5mm B:M20x1,5	<b>KPM701</b> 1-X-X-X 2-X-X-X 3-X-X-X	0013304835 4603301235	DIREITA	Da Barra Pequena da Roda MB 180
 A:105mm B:M24x1,5	<b>KPM702</b> 1-X-X-X 2-X-X-X 3-X-X-X	6313300535	DIREITA	Da Barra Pequena da Roda MB 180
 A:88,5mm B:M18x1,5	<b>KPM703</b> 1-X-X-X 2-X-X-X 3-X-X-X	0004606548	DIREITA	Da Barra Longitudinal (Comprida) MB 180
 A:78mm D:40mm F:M16x1,5	<b>KPM704</b> 1-TS4349 2-PD5051 3-N5218	9014600148	DIREITA	SPRINTER
	<b>KPM705</b> 1-PS980 2-JE5054 3-N5169	9013331127 9013330127 9013330727	PIVOT	SPRINTER



FIGURA	Nº Lontra	Modelos Compatíveis	Rosca	Descrição e Aplicação
 <p>B:M16x1,5 C:M16x1,5 E:390mm</p>	<b>KPM707</b> 1-JARB0010 2-BD5070 3-N99021	9014600205 9014600155	DIREITA	Haste da Direção Hidráulica Sprinter
 <p>A:90mm D:44mm F:M16x1,5</p>	<b>KPM-708</b> 1.JTE1062 2.X-X-X 3.N95011	9064600348 9064600048 90610481001	DIREITA	Terminal de Direção Sprinter 315-415 de 2013 em diante
	<b>KPM-709</b> 1.X-X-X 2.X-X-X 3.N95015	906330227	Pivot	Pivot de Suspensão Sprinter 315-415 de 2013 em diante
 <p>B:M16x1,5 E:395mm C:M18x1,5</p>	<b>KPM-710</b> 1.JARB0023 2.BD6165 3.N95006	9604600155 9064600055		Haste de Direção Hidráulica Sprinter 315-415 de 2013 em diante
	<b>KPM711</b> 1-X-X-X 2-X-X-X 3-X-X-X	9014600205	-	Conjunto de Barras e Terminais Sprinter 1997 até 2012
	<b>KPM712</b> 1-X-X-X 2-X-X-X 3-X-X-X	-	-	Conjunto de Barras e Terminais Sprinter 315 - 415 2013 até 2019
 <p>B:M16x1,5 C:M16x1,5 E:320mm</p>	<b>KPM713</b> 1-X-X-X 2-X-X-X 3-X-X-X	9074606300	DIREITA	Haste de Direção Sprinter 2020 em diante
	<b>KPM714</b> 1-X-X-X 2-X-X-X 3-X-X-X	9074606200	DIREITA	Terminal de Direção Esquerdo Sprinter 2020 em diante
	<b>KPM715</b> 1-X-X-X 2-X-X-X 3-X-X-X	9074606400	DIREITA	Terminal de Direção Direito Sprinter 2020 em diante
	<b>KPM716</b> 1-X-X-X 2-X-X-X 3-X-X-X	-		Conjunto de Barras e Terminais Esquerdo - Sprinter 2020 em diante
	<b>KPM717</b> 1-X-X-X 2-X-X-X 3-X-X-X	-	DIREITA	Conjunto de Barras e Terminais Direito - Sprinter 2020 em diante

FIGURA	Nº Lontra	Modelos Compatíveis	Rosca	Descrição e Aplicação
 A:152mm B:M35x1,5	<b>KPM1461</b> 1-TE1461R 2-X-X-X 3-X-X-X	0003304035 0003307735 0003384929 0013302135 0013302635	ESQUERDA	0370 - 371 (Urbano e Rodoviário)
 A:152mm B:M35x1,5	<b>KPM1462</b> 1-TE1462L 2-X-X-X 3-X-X-X	0003304135 0003301935 0003302935 0003307835 0003385029	DIREITA	0370 - 371 (Urbano e Rodoviário)
 A:105mm B:M28x1,5	<b>KPM5038</b> 1-TE2300 2-PD5203 3-N5038	6884607048 0003301535 0003309335 0003309535	DIREITA	709 - 710 - 712 LO809 - OF809 - OF812 - LO812 LO813D - 912 - 913 - 913D 914 - 1114
 A:105mm B:M24x1,5	<b>KPM5039</b> 1-TE1698R 2-PD3902 3-N5039	0013300135 0013304735 6883300135	DIREITA	OF 812 - LO812 - LO813D - 912 709 - 710 - 712 - LO809 - OF809 913 - 913D - 914 - 1114
 A:105mm B:M24x1,5	<b>KPM5040</b> 1-TE1697L 2-PD3901 3-N5040	0003309835 6883300035 0013300035 0013304635	ESQUERDA	709 - 710 - 712 LO809 - OF812 - LO813D 912 - 913 - 913D 914 - 1114
 A:120mm B:M30x1,5	<b>KPM5053</b> 1-TE1425R 2-PD3304 3-N5053	3453307335 3844607148 0004602648 93453307335	DIREITA	VIDE APLICAÇÕES PÁGINA Nº16
 A:120mm B:M30x1,5	<b>KPM5054</b> 1-TE1820 2-PD3804 3-N5054	0004602948 0004602848 3844607048 353307435	DIREITA	1721S - 1722 - 1715 - 1718 - 1718K 1721 - 1620L - 1620K - 1714 - 1714K L1929 - L1935 - LS1941 - L1945 1214 - 1218 - LS1935 - L1938 - LS1938 - L1941 - 1414 - 1418
 A:120mm B:M30x1,5	<b>KPM5055</b> 1-X-X-X 2-X-X-X 3-N5055	0004603548 0004603448 0014602348 3503307535	ESQUERDA	1635
 A:120mm B:M30x1,5	<b>KPM5132</b> 1-TE2303 2-PD4682 3-N5132	3503307335 0014604948	DIREITA	1635
 A:120mm B:M30x1,5	<b>KPM5134</b> 1-X-X-X 2-X-X-X 3-X-X-X	3503305435	DIREITA	2635-2638
 A:120mm B:M30x1,5	<b>KPM5136</b> 1-TE4268 2-X-X-X 3-N5136	0014605548	DIREITA	712 - 814 - LO814 - 914 - O914 LO914 - 915 - OF1618



FIGURA	Nº Lontra	Modelos Compatíveis	Rosca	Descrição e Aplicação
 A:230mm B:M30x1,5	<b>KPM5166</b> 1-PS738 2-X-X-X 3-N5166	0014604748	ESQUERDA	OH1621 - OH1623 - OH1625 OHL1625 - OH1628 - OHL1630 OHL1635 - OH1636
 A:120mm B:M30x1,5	<b>KPM5174</b> 1-X-X-X 2-BD5565 3-N5174	0014605448	DIREITA	O-500 de 2005 a 2010
 A:120mm B:M28x1,5	<b>KPM5183</b> 1-X-X-X 2-X-X-X 3-N5248	0023303135	DIREITA	ACELO 816 - 915 - 915C - 1016 1316 = 6x2
 A:120mm B:M28x1,5	<b>KPM5185</b> 1-X-X-X 2-X-X-X 3-N5249	0023303235	ESQUERDA	ACELO 816 - 915 - 915C - 1016 1316 = 6x2
 A:120mm B:M30x1,5	<b>KPM5186</b> 1-X-X-X 2-PD5567X 3-N5183	0014606348	DIREITA	ACELO 715 C - 915 C 1ª Série
 A:120mm B:M30x1,5	<b>KPM5187</b> 1-X-X-X 2-PD5569 3-N5185	0014606448	ESQUERDA	ACELO 715 C - 915 C 1ª Série
 A:120mm B:M32x1,5	<b>KPM5198</b> 1-TE2412 2-PD5276X 3-N5198	0014607248	DIREITA	OF 1417- OF 1425 - OF 1721
 A:140mm B:M30x1,5	<b>KPM5199</b> 1-TE4271 2-X-X-X 3-N5236	0013309935 0014609848	DIREITA	Terminal da Barra de Direção AXOR 1933 - 1944 - 2640 - 2644
 A:120mm B:M30x1,5	<b>KPM5210</b> 1-TE4252 2-PD5573 3-N5210	0014607348	DIREITA	1218 - 1418 - 1620 1620E - 1622
 A:120mm B:M28x1,5	<b>KPM5250</b> 1-TE4269 2-X-X-X 3-N5237	0014604248 0014608948	DIREITA	Terminal da Barra de Direção AXOR 1933 - 1944 - 2640 - 2644
 A:120mm B:M30x1,5	<b>KPM5251</b> 1-X-X-X 2-X-X-X 3-N5208	0023300735	ESQUERDA	Terminal da Barra de Direção O 500 de 2008 em diante

FIGURA	Nº Lontra	Modelos Compatíveis	Rosca	Descrição e Aplicação
 A:120mm B:M30x1,5	<b>KPM5260</b> 1-X-X-X 2-X-X-X 3-X-X-X	0004606048 0014600448 0014601148	DIREITA	Terminal da Barra de Direção ACTROS e ATEGO
 A:120mm B:M30x1,5	<b>KPM5261</b> 1-X-X-X 2-X-X-X 3-X-X-X	0004606148 0024600448 0004605848	ESQUERDA	Terminal da Barra de Direção ACTROS e ATEGO
 A:118mm B:M30x1,5	<b>KPM5263</b> 1-X-X-X 2-X-X-X 3-X-X-X	0004605748 0004607048 0014601748	DIREITA	Terminal da Barra de Direção ACTROS e ATEGO
 A:118mm B:M30x1,5	<b>KPM5264</b> 1-X-X-X 2-X-X-X 3-X-X-X	0004607148 0014602548 0004606948	ESQUERDA	Terminal da Barra de Direção ACTROS e ATEGO
 A:122mm B:M30x1,5	<b>KPM5271</b> 1-X-X-X 2-X-X-X 3-X-X-X	0004608805 0014600548 0014601348	ESQUERDA	Terminal da Barra de Direção ACTROS e ATEGO
 A:122mm B:M30x1,5	<b>KPM5272</b> 1-X-X-X 2-X-X-X 3-X-X-X	0004607548 0014602448 0014609648	DIREITA	Terminal da Barra de Direção ACTROS e ATEGO
 A:120mm B:M30x1,5	<b>KPM5277</b> 1-X-X-X 2-X-X-X 3-X-X-X	0004609048 0014607948 0014601348	ESQUERDA	Terminal da Barra de Direção ACTROS e ATEGO
 A:120mm B:M30x1,5	<b>KPM5278</b> 1-X-X-X 2-X-X-X 3-X-X-X	0004606848 0004608948 0014607648	DIREITA	Terminal da Barra de Direção ACTROS e ATEGO
 A:120mm B:M30x1,5	<b>KPM5281</b> 1-TE1140L 2-X-X-X 3-N5082	3453307435 3023300035 3503307135	ESQUERDA	TERMINAL DE DIREÇÃO OF1721 DE 1998 A 2012
 A:120mm B:M30x1,5	<b>KPM5282</b> 1-X-X-X 2-X-X-X 3-X-X-X	0014603648	DIREITA	TERMINAL DE DIREÇÃO 1315 ATEGO DE 2004 A 2011
 A:75mm B:M26x1,5	<b>KPM5293</b> 1-JTE0150 2-X-X-X 3-X-X-X	0014601648 0014601549 0024600648	DIREITA	AXOR 2541-4140-3344-3340-2826 2644-2035-2544-1933-2540-2536 2533-2041-2040-2036-2640-3341 4144-2831-3134-2641-2535-2044 ACTROS 2653-2651-2648-2646 2553-2548-2045-4844-2655-2546

FIGURA	Nº Lontra	Modelos Compatíveis	Rosca	Descrição e Aplicação
 <p>A:120mm B:M38x1,5</p>	<b>KPM5295</b> 1-X-X-X 2-X-X-X 3-N5267	0014609148	DIREITA	Terminal da Barra de Direção OF2732L / OF1724L
 <p>A:140mm B:M30x1,5</p>	<b>KPM5297</b> 1-X-X-X 2-X-X-X 3-X-X-X	0024604848	DIREITA	Terminal da Barra de Direção ACTROS 2045-2546-2548-2553 2646-2648-2651-2653-2655

de terminais e barras do fabricante **Mercedes-Benz**  
**Terminais de Direção**

Nº Lontra	Aplicação
 <p><b>KPM523</b></p>	O309D-L406DG-L407D-L408D-L408G-LF408G-L409D-LF409 LKO409G-L410-LF410-L508D-L508DE-L608D-L608E-LO608E LFU608-LFU608D-LFU608E-L708E-LO708E
 <p><b>KPM524</b></p>	L2214-LK2214-L2216-L2217-L2219-LB2219-LK2219-LB2214-LB2216-LB2217 L1520-LK1520-L1521-L1524-LK1524-LK1524-L2013-L2014-L2213-LK2213 LK1514-L1516-LS1516-L1517-LK1517-L1518-LK1518-L1519-LK1519-LS1519 OF1313-L1314-LK1314-L1316-LS1316-LK1316-OH1316-L1513-LK1513-L1514 LPS1113-LPO1113(DIR. MEC.)-L1111-LK1111-LS1113-L1114-LO1114-LS1114 OC1114-OF1114-LS1116(FR. ÓLEO)-OF1214-L1313-LS1313-LK1313-OH1313
 <p><b>KPM528</b></p>	LK1513-LS1513-L1514-LK1514-L1516-LK1516-LS1516-L1517-L1518-LK1518 L1313-LS1313-LK1313-L1314-LK1314-LS1314-L1316-LK1316-LS1316-L1513 L1520-LK1520-L1524-LK1524-L2013-L2014-L2016-L2213-LK2213-LB2213 L2214-LK2214-LB2214-L2216-LK2216-LB2216-L2217-LK2217-LB2217-L2219 LK2219-LB2219
 <p><b>KPM533</b></p>	1517-1518-1519-1520-1522-1524-1526-1614-1615-1618-1620-1621-1622 1317/FR.AR-1318/FR.AR-1319-1320-1414-1418-1419-1420-1513-1514-1516 O326-O352H-O355-O362-O362A-O364-O365-O370-O371-O374-O400R-LA911 LA911B/MOD.353.101.130-LPO1113/FR.AR-1114/FR.AR-1315/FR.AR-1316/FR.AR 1625-1630-1633-1635-1714-1715-1718-1720-1721-1722-1819-1924-1929 1930-1932-1933-2013-2014-2213-2214-2216-2217-2220-2314-2318-2325 2414-2418-2425
 <p><b>KPM580</b></p>	OH1315-1316-1317-1318-1319-1320-1414-1417-1418-1419-1420-1513 LPO1113/FR.AR-1114/FR.AR-1115/FR.AR-1214-1215-1217/FR.AR-1218K-OF1314 1622-1625-1630-1633-1714-1715-1718-1720-1721-1722-1924-1929-1930 1932-1933-2013-2014-2213-2214-2216-2217-2220-2314-2318-2325-2414-2418-2425
 <p><b>KPM5053</b></p>	1715-1718-1718K-1721-1721S-1722S-LG1819-L2013-L2014-L2213-LK2213 L1615-LK1615-L1620-L1621-L1622-LS1622-LS1625-L1625-L1630-L1633-1714K LK1519-LS1519-L1520-LS1520-LK1520-L1524-LK1524-L1526-LO1614-LK1614 L1313-LA1313-LAK1313-LS1313-L1314-LS1314-LAK1314-L1316-LS1316-L1317 L1113(USA)-LK1113(USA)-L1114(USA)-LK1116(USA)-L1117(USA)-L1215-LK1215 LK1317-LAK1317-L1318-LAK1318-L1319-L1314-L1414-LK1414-L1418-LK1418E LAK1418-L1513-LS1513-LK1513-LK1514-LS1514-LK1516-LS1516-L1518-LK1518 L2214-LK2214-L2216-L2217-LK2217-L2220-LB2220-LK2220










FIGURA	Nº Lontra	Modelos Compatíveis	Descrição e Aplicação
 <b>KPM524</b> <b>G:1648mm</b>	<b>KPM503</b> 1-BLE1051 2-BD0350 3-N503	3453307203 3523300503 3523300703 3523302503 3523301703 3763307003	Barra de Ligação VIDE APLICAÇÕES PÁGINA Nº26
 <b>KPM511</b> <b>G:680mm</b>	<b>KPM511</b> 1-BDE1206 2-BD0709 3-N511	3444608005 3443307103 3444608105 3273300403 3583300003	Barra de Direção L1111 - LK1111 - LS1111 - LS1113 - 1116
 <b>KPM524</b> <b>KPM525</b> <b>G:1648mm</b>	<b>KPM513</b> 1-BLE1231 2-BD0706 3-N513	3443307003 3273300403 3583300003	Barra de Ligação L1111-LK1111-LS1111-LP1113-LS1113 LPO1113-L1114-LO1114-LS1114-OC1114
 <b>KPM523</b> <b>G:493mm</b>	<b>KPM515</b> 1-BLE1374 2-BD1637 3-N515	3094600105 3094601205 3094602905 3084607005 3094603105	0309D - L406DG - L407D - L408D - L408G LE408G - L409D - LF409 - LK0409 - L410 LF410 - L508D - L508DE - L608DE L608E - LO608E - LFO608 - LFU608D LFU608E - L708E - LO708E
 <b>KPM524</b> <b>G:855mm</b>	<b>KPM522</b> 1-BLE2240 2-BD3251 3-N522	983444601705 3444608305	Barra de Direção LPO1113 - OC1114 - OF1114 - OF1214
 <b>KPM533</b> <b>KPM580</b> <b>G:1611mm</b>	<b>KPM542</b> 1-BLE1708 2-BD3273 3-N542	3453307730 3453307503 3553300803 3453307403 3453307803	Barra de Ligação VIDE APLICAÇÕES PÁGINA Nº26
 <b>KPM526</b> <b>KPM527</b> <b>G:1475mm</b>	<b>KPM545</b> 1-BLS1363 2-BD1633 3-N545	3083307003 3083301203 3083307103 3083301403	Barra de Ligação LF410 - L508DG - L608D - LFU608 L608E - LK408C - L408C - L409 - LF409 L410 - 0309D - L406DG - L407D - L408D LF408G - L708F - LO708G
 <b>KPM556</b> <b>G:650mm</b>	<b>KPM556</b> 1-BLE2321 2-BD3191 3-N556	3844608505 3454607405 3454609305 3554601505	Barra de Direção OF1317 - OF1318E - OF1318G - OF1320 OH1419 - OH1420 - OH1517 - OH1518 OF1113 - OF1114 - OF1313 - OF1315 OH1520
 <b>KPM528</b> <b>G:678mm</b>	<b>KPM561</b> 1-BDE944 2-BD0222 3-N561	3524603305 3454607505 3544603705 983454600205	VIDE APLICAÇÕES PÁGINA Nº28












FIGURA	Nº Lontra	Modelos Compatíveis	Descrição e Aplicação
 <b>G:545mm</b>	<b>KPM5011</b> 1-BDE1206 2-BD4055 3-N5011	3444609305 3444609505 3444609005	Barra de Direção LPO1113 - LPO1114 - OF1115 OF1215 - OF1217
 <b>G:458mm</b>	<b>KPM5027</b> 1-BDE1603 2-BD3684 3-N5027	6884600305 6884600505	Barra de Direção 912 - 913 - 913D - 914 - 1114 709 - 710 - 712 - LO809 - OF812 LO813D
 <b>G:780mm</b>	<b>KPM5031</b> 1-BDE1822 2-BD3803 3-N5031	3884607305 3884607605 3884607805	Barra de Direção LS1941 - L1945 - L2635 - LS2635 L1929 - L1935 - LS1935 - L1938 - L1941
 <b>G:458mm</b>	<b>KPM5032</b> 1-BDE1767 2-BD4133 3-N5032	6884607905 6884607405	Barra de Direção LO809 - OF812 - L813D 912 - 913 - 913D - 914 - 1114
 <b>G:775mm</b>	<b>KPM5033</b> 1-BDE1779 2-BD4144 3-N5033	3844609205 3844609805	Barra de Direção VIDE APLICAÇÕES PÁGINA Nº28
 <b>G:460mm</b>	<b>KPM5034</b> 1-X-X-X 2-BD5204 3-N5034	6884607605 6884607805	Barra de Direção 712 - LO809 - OF809 - LO812 OF812 - 912 - 914 - 1114
 <b>G:879mm</b>	<b>KPM5052</b> 1-BDE1896 2-BD4431 3-N5052	6824603005 6824603205	Barra de Direção 1714 - 1718 - 1718K - 1721
 <b>G:776mm</b>	<b>KPM5066</b> 1-BDE1947 2-BD4377 3-N5066	3844608205 3884608105	Barra de Direção L1929 - L1935 - L1938 LS1938 - L1941 - LS1945
 <b>G:740mm</b>	<b>KPM5067</b> 1-X.X.X 2-BD5265 3-X.X.X	3884608405	Barra de Direção L1929 - L1935 - L1938 LS1938 - L1941 - LS1945







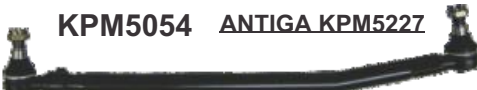


FIGURA	Nº Lontra	Modelos Compatíveis	Descrição e Aplicação
 <b>KPM5054</b> <b>G:740mm</b>	<b>KPM5111</b> 1-BLE2413 2-X-X-X 3-N5111	3884608305	Barra de Direção SKL 1935 - 1941 - 1929 - 1938 - 1945
 <b>KPM5054</b> <b>G:880mm</b>	<b>KPM5113</b> 1-BDE2038 2-BD4653 3-N5113	6954607005 6954607105 6954600305	Barra de Direção HPN1620L - HPN1620LK
 <b>KPM5054</b> <b>G:977mm</b>	<b>KPM5124</b> 1-BDE2242 2-BD5210 3-N5124	6934607105	Barra de Direção 1214 - 1218 - 1414 - 1418 - 1714 - 1718
 <b>KPM5054</b> <b>G:706mm</b>	<b>KPM5126</b> 1-BDE1927 2-BD4382 3-N5126	3844606705 3844606905	Barra de Direção OF1618 - 1620 - 1621 ARGENTINO
 <b>KPM5054</b> <b>G:880mm</b>	<b>KPM5127</b> 1-BLE4668 2-X-X-X 3-N5127	6854607205	Barra de Direção Para Caixa de Direção TRW 1632 - 1634
 <b>KPM528</b> <u>ANTIGA KPM5160</u> <b>G:930mm</b>	<b>KPM5135</b> 1-BLE4667 2-BD5110 3-N5135	6884608305	Barra de Direção 712 C - LO 914 Eletrônico de 2003 em diante
 <b>KPM5054</b> <u>ANTIGA KPM5227</u> <b>G:865mm</b>	<b>KPM5161</b> 1-X-X-X 2-X-X-X 3-N5161	A6934600005	Barra de Direção 1944 - 1938S (2003)
 <b>KPM5054</b> <b>G:880mm</b>	<b>KPM5176</b> 1-X-X-X 2-X-X-X 3-N5176	6954600105	Barra de Direção Para Caixa de Direção ZF 1632 - 1634
 <b>KPM5186</b> <b>KPM5187</b> <b>G:1506mm</b>	<b>KPM5184</b> 1-BLE2424 2-BD5568 3-N5184	9793300203	Barra de Ligação 715C Acelo - 915 C Acelo










FIGURA	Nº Lontra	Modelos Compatíveis	Descrição e Aplicação
 <b>KPM5198</b> <b>G:1240mm</b>	<b>KPM5197</b> 1-BDE2411 2-BD5260 3-N5197	3844600505	Barra de Ligação OF1417 - OF1418 - OF1425E - OF1721
 <b>KPM5251</b> <b>KPM5054</b> ANTIGA KPM5246 <b>G:1702mm</b>	<b>KPM5207</b> 1-BLE4636 2-BD5273 3-N5207	6343300303	Barra de Ligação O500
 ANTIGA KPM5228 <b>KPM5210</b> <b>G:780mm</b>	<b>KPM5209</b> 1-BLE4666 2-X-X-X 3-N5209	6954600305 3844607905	Barra de Direção HPN 1620L - HPN 1620LK L/LS 1632 - L/LS 1634 2004 em Diante Caixa de Direção MBB
 ANTIGA KPM5248 <b>KPM5198</b> <b>G:1010mm</b>	<b>KPM5211</b> 1-BDE2420 2-X-X-X 3-N5211	3824600905	Barra de Ligação O500U - 1725 - BRT
 <b>KPM5210</b> <b>G:925mm</b>	<b>KPM5213</b> 1-BDE2269 2-BD5215 3-N5213	6344600005	Barra de Direção 0500 - 0500 M - 0500 R
 <b>KPM5136</b> ANTIGA KPM5158 <b>G:524mm</b>	<b>KPM5220</b> 1-X-X-X 2-BD5575 3-N5220	6884600905	Barra de Direção 710-712-812-814-815 912-914-915-916-1114
 <b>KPM5251</b> <b>KPM5054</b> ANTIGA KPM5247 <b>G:1642mm</b>	<b>KPM5221</b> 1-BLE4665 2-BD5576 3-N5221	6343300403	Barra de Ligação O500 de 2005 a 06 de 2010
 <b>KPM5053</b> <b>KPM5055</b> ANTIGA KPM5245 <b>G:1642mm</b>	<b>KPM5222</b> 1-BLE4664 2-BD5577 3-N5222	6343300203	Barra de Ligação O400
 <b>KPM5174</b> <b>G:785mm</b>	<b>KPM5223</b> 1-X-X-X 2-X-X-X 3-X-X-X	6344600105	Barra de Direção Lateral O500RSD - O500RS - O500M - O500R 1725 - 1728 - 1830













FIGURA	Nº Lontra	Modelos Compatíveis	Descrição e Aplicação
 <b>KPM5250</b> <b>G:915mm</b>	<b>KPM5234</b> 1-X-X-X 2-BD5647 3-X-X-X	0024607705 0024607805 0034605105	Barra de Direção Atego 1823 - 1828 - 2523 2528 - 2628
 <b>KPM5053</b> <b>G:785mm</b>	<b>KPM5235</b> 1-X-X-X 2-X-X-X 3-X-X-X	9744600107	Barra de Direção L/912 C
 <b>KPM603</b> <b>G:895mm</b>	<b>KPM5238</b> 1-BDE2425 2-X-X-X 3-N5240	9584600205	Barra de Direção Lateral ATEGO 1315 - 1418 - 1518 - 1718 - 2425
 <b>KPM603 KPM604</b> <b>G:1570mm</b>	<b>KPM5239</b> 1-BLE2425 2-X-X-X 3-N5241	9583300003 9583300103	Barra de Ligação ATEGO 1315 - 1418 - 1518 - 1718 - 2425
 <b>KPM5250</b> <b>G:927mm</b>	<b>KPM5240</b> 1-X-X-X 2-X-X-X 3-N5280	9584600305	Barra de Direção Lateral AXOR 1933 - 1944 - 2640 - 2644 3340 - 3340SL - 3340K 3344S - 3344K - 4140 - 4144
 <b>KPM5199</b> <b>G:1720mm</b>	<b>KPM5241</b> 1-X-X-X 2-X-X-X 3-X-X-X	9423301503 9423301403 9423302403	Barra de Ligação AXOR 1933 - 1944 - 2035 - 2040 - 2044 2533 - 2540 - 2640 - 2644
 <b>KPM5199</b> <b>G:1687mm</b>	<b>KPM5242</b> 1-BLE4660 2-BD5589 3-N5243	9493301603 9493300603 9493301503	Barra de Ligação Actros 1831 - 1816 - 2031 - 2055 2631 - 2660 - 3231 - 3336 3343 - 3360 ATEGO 1823 - 1929 AXOR 1823 - 2044 - 2436 - 2543 2623 - 2831 - 3228 - 4144
 <b>KPM5250</b> <b>G:875mm</b>	<b>KPM5243</b> 1-BLE4661 2-BD5588 3-N5242	0024604505 0024604605 0034605005	Barra de Direção Lateral AXOR 1933 - 1944 - 2631K 2640 - 2644 - 2655K
 <b>KPM5054</b> <b>G:840mm</b>	<b>KPM5244</b> 1-X-X-X 2-X-X-X 3-X-X-X	3844601105	Barra de Direção Lateral 1218 EURO 5
 <b>ANTIGA KPM5182 KPM5186</b> <b>G:768mm</b>	<b>KPM5246</b> 1-X-X-X 2-BD5566 3-N5182	9794600105	Barra de Direção Lateral 715C Acelo - 915 C Acelo LO815 - LO916 1ª Série até 2012











FIGURA	Nº Lontra	Modelos Compatíveis	Descrição e Aplicação
 <p><b>KPM5053</b> <b>G:955mm</b></p>	<p><b>KPM5249</b> 1-X-X-X 2-X-X-X 3-X-X-X</p>	<p>6344600705 6344600905</p>	<p>O370FT - O371U</p>
 <p><b>KPM5054</b> <b>G:950mm</b></p>	<p><b>KPM5252</b> 1-X-X-X 2-X-X-X 3-X-X-X</p>	<p>6344600205</p>	<p>O500 RODOVIÁRIO O500 RS 1941 - O500 RSD 2236 - 2636 - 2436</p>
 <p><b>KPM5053 ANTIGA KPM5250</b> <b>G:650mm</b></p>	<p><b>KPM5253</b> 1-X-X-X 2-X-X-X 3-X-X-X</p>	<p>3644600305</p>	<p>O371 URBANO</p>
 <p><b>KPM5260 KPM5261</b> <b>G:685mm</b></p>	<p><b>KPM5254</b> 1-X-X-X 2-X-X-X 3-X-X-X</p>	<p>0024608805</p>	<p>Barra Intermediária ACTROS</p>
 <p><b>KPM5260</b> <b>G:880mm</b></p>	<p><b>KPM5255</b> 1-X-X-X 2-X-X-X 3-X-X-X</p>	<p>9744602205 9764600405 9764600205</p>	<p>Barra Intermediária ATEGO</p>
 <p><b>KPM5054</b> <b>G:870mm</b></p>	<p><b>KPM5256</b> 1-X-X-X 2-X-X-X 3-N5238</p>	<p>3844600105 3844601205</p>	<p>Barra de Direção OF1721</p>
 <p><b>KPM5250</b> <b>G:927mm</b></p>	<p><b>KPM5257</b> 1-X-X-X 2-X-X-X 3-X-X-X</p>	<p>943301803 9584600305</p>	<p>AXOR MODERNA</p>
 <p><b>KPM5260</b> <b>G:930mm</b></p>	<p><b>KPM5258</b> 1-X-X-X 2-X-X-X 3-X-X-X</p>	<p>0024609205 0024609305 0034604505</p>	<p>Barra Intermediária ACTROS 930-932-934</p>
 <p><b>KPM5183</b> <b>G:780mm</b></p>	<p><b>KPM5259</b> 1-X-X-X 2-X-X-X 3-N5246</p>	<p>9794600305</p>	<p>Barra de Direção ACELO 815 - 915 - 915C - 1016 1316 = 6x2 2ª Série após 2012</p>
 <p><b>KPM5183 KPM5185</b> <b>G:1510mm</b></p>	<p><b>KPM5265</b> 1-X-X-X 2-X-X-X 3-N5247</p>	<p>9793300303 9793300403</p>	<p>Barra de Ligação ACELO 815 - 915 - 915C - 1016 1316 = 6x2</p>

















FIGURA	Nº Lontra	Modelos Compatíveis	Descrição e Aplicação
 <b>KPM5174</b> <b>G:875mm</b>	<b>KPM5270</b> 1-BLE4662 2-X-X-X 3-N5228	6954600205	1318 de 2002 a 2012 1620 de 2007 a 2012
 <b>KPM5264</b> <b>KPM5263</b> <b>G:1635mm</b>	<b>KPM5273</b> 1-X-X-X 2-X-X-X 3-X-X-X	6253301503 9423300303 9493300903	Barra de Ligação ACTROS e ATEGO
 <b>KPM5278</b> <b>G:875mm</b>	<b>KPM5274</b> 1-X-X-X 2-X-X-X 3-X-X-X	9744604305	Barra de Direção Lateral ACTROS e ATEGO
 <b>KPM5272</b> <b>G:926mm</b>	<b>KPM5275</b> 1-X-X-X 2-X-X-X 3-X-X-X	0004609505 0014607105 0024608605	Barra de Direção Lateral ACTROS e ATEGO
 <b>KPM5272</b> <b>KPM5271</b> <b>G:1627mm</b>	<b>KPM5276</b> 1-X-X-X 2-X-X-X 3-X-X-X	6253301603 9423302103 9493300803	Barra de Ligação ACTROS e ATEGO
 <b>KPM5278</b> <b>KPM5277</b> <b>G:1630mm</b>	<b>KPM5279</b> 1-X-X-X 2-X-X-X 3-X-X-X	6253302403 6253302503 9493300203	Barra de Ligação ACTROS e ATEGO
 <b>KPM5263</b> <b>G:934mm</b>	<b>KPM5280</b> 1-X-X-X 2-X-X-X 3-X-X-X	0024609005 0024609105	Barra de Direção Lateral ACTROS e ATEGO
 <b>KPM5285</b> <b>G:1095mm</b>	<b>KPM5285</b> 1-X-X-X 2-X-X-X 3-X-X-X	0014601305 0034603205 0024600505 0014601405	BARRA DE DIREÇÃO LATERAL ACTROS 930-932-934
 <b>KPM5286</b> <b>G:712mm</b>	<b>KPM5286</b> 1-X-X-X 2-X-X-X 3-X-X-X	0014601105 0034603105 0024600405	BARRA DE DIREÇÃO LATERAL ACTROS 930-932-934
 <b>KPM5054</b> <b>G:865mm</b>	<b>KPM5288</b> 1-X-X-X 2-X-X-X 3-N5238	3844600105	Barra de Direção Lateral OF1721 - OF1722

FIGURA	Nº Lontra	Modelos Compatíveis	Descrição e Aplicação
 <p>KPM5198 G:1245mm</p>	<b>KPM5289</b> 1-BDE2411 2-X-X-X 3-N5197	3844600605 A3844600505	BARRA DE DIREÇÃO LATERAL OF1721 DE 1998 A 2012
 <p>KPM5198 G:1238mm</p>	<b>KPM5290</b> 1-X-X-X 2-X-X-X 3-X-X-X	3844600205 3844603505	BARRA DE DIREÇÃO LATERAL OF1721 DE 1998 A 2012 2ª SÉRIE
 <p>KPM5198 G:1242mm</p>	<b>KPM5292</b> 1-X-X-X 2-X-X-X 3-X-X-X	3844604005	BARRA DE DIREÇÃO LATERAL OF1721 DE 1998 A 2012 3ª SÉRIE
 <p>KPM5297 G:776mm</p>	<b>KPM5296</b> 1-X-X-X 2-X-X-X 3-X-X-X	0034605505 0034607205 0034608305 0034608605 9614600505	BARRA DE DIREÇÃO ACTROS 2045-2546-2548-2553 2646-2648-2651-2653-2655
	<b>KPM8550</b> 1-X-X-X 2-X-X-X 3-X-X-X	0003380250 0009922039 0003300250 0019920507	Regulador M38x1,5 Esquerda M30x1,5 Direita
 <p>ANTIGA KPM5134 KPM5054 G:1620mm</p>	<b>KPM52100</b> 1-X-X-X 2-X-X-X 3-X-X-X	3453307303	Barra de Ligação 1418 LA Tração 6X2 (Exército)










Nº Lontra	Aplicação
 KPM503	L1313-LS1313-LK1313-OH1313-OF1313-L1314-LK1314-L1316-LS1316-LK1316-OH1316-L1513-LS1513-LK1513-L1514-LK1514-L1516-LS1516-LK1516-L1517-LK1517-L1518-LK1518-L1519-LK1519-LS1519-L1520-LK1520-L1521-L1524-LK1524-L2013-L2014-L2016-L2213-LK2213-L2214-LK2214-L2216-L2217-L2219-LB2219-LK2219-LB2213-LB2214-LB2216-LB2217
 KPM504	L2016-L2213-LB2213-LK2213-L2214-LK2214-L2216-LK2216-L2217-LK2217-LB1564-LG1819-L1935-LS1935-L1938-LS1938-L1941-LS1941-L1945-LS1945-LS1514-L1517-LK1517-L1518-LK1518-L1520-LK1520-L1521-L1524-LK1524-LAS1317-LK1317-LAK1317-L1318-LK1318-L1513-LS1513-LK1513-L1514-LK1514-OF1113-OF1114-L1114-OF1214-L1313-LK1313-LS1313-LA1313-LAS1313-LAK1313-L1314-LS1314-LA1314-LAK1314-LK1314-L1316-LK1316-LS1316-L1317-LA1317
 KPM542	1214-OF1215-LK1215-OF1217-1218-LS1313-OF1313-1314-OF1314-OF1315-LPO1113/FR.AR-OF1113/FR.AR-L1113/FR.AR-LPO1114/FR.AR-1116/FR.AR-1117/FR.AR-OH1315-OH1316G-LS1316-OHL1316-LK1317-OF1317-LK1318-OF1318-L1319-OH1319-OHL1320-LK1414-LK1418-OH1418-OH1420-LK1513-1514-1516-OH1517-LK1518-OH1518-LK1519-LK1520-L1521-L1522-LK1524-LK1526-LK1614-LK1615-LK1618-OF1620-L1620-1621-1622-1625-1630-1633-1714-1715-1718-1721-1722S-2013-2014-2216-2217-2220-L2225
 KPM561	LK2214-LB2214-L2216-LK2216-LB2216-L2217-LK2217-LB2217-L2219-LK2219-L1520-LK1520-L1524-LK1524-L2013-L2014-L2016-L2213-LK2213-LB2213-L2214-L1313-LS1313-LK1313-L1314-LK1314-LS1314-L1316-LK1316-LS1316-L1513-LK1513-LS1513-L1514-LK1514-L1516-LK1516-LS1516-L1517-L1518-LK1518-LB2219
 KPM581	OH1315-OHL1316-OH1316-OH1316G-OH1318-OH1319-OH1320-OHL1320-OH1418-LPO1113-OF1113-LPO1114-OF1115-OF1217-OF1313-OH1313-OF1314-OH1314-OH1419-OH1420-OHL1420-OH1517-OH1518-OH1520-OH1522-OH1526-OF1618-OF1620
 KPM5003	L1314-LS1314-L1316-LS1316-L1317-LK1317-L1318-LK1318-L1319-L1414-LK1414-LK1113(USA)-L1114(USA)-LK1114(USA)-L1116(USA)-L1117(USA)-L1313-LS1313-L1418-LK1418E-L1513-LS1513-LK1513-L1514-LS1514-LK1514-L1516-LK1516-LS1516-L1518-LS1518-LK1518-L1519-LK1519-LS1519-L1520-LS1520-LK1520-L1524-LK1524-L1526-L1620-L1622-L2013-L2014-L2213-LK2213-L2214-LK2214-L2216-L2217-LK2217-L2220-LB2220-LK2220-LB2213-LB2216-LB2217
 KPM5033	L1414-LK1414-L1418E-LK1418E-L1514-LK1514-L1518-LK1518-LO1614-LK1614-L1615-LK1615-L1620-L1621-L1622-LS1622-L1625-LS1625-L1630-LS1633-L2314-L2318-LB2318-L2418-LK2418








FIGURA	Nº Lontra	Modelos Compatíveis	Descrição e Aplicação
 <b>H: 130mm</b> <b>J: 23mm</b> <b>K: 85mm</b>	<b>KPMAN600</b> 1-X-X-X 2-X-X-X 3-X-X-X	2V5598081H	Reparo Duplo TGX28440 - TGX29440 - TGX29480
 <b>H: 152mm</b> <b>J: 21mm</b> <b>K: 95mm</b>	<b>KPMAN601</b> 1-X-X-X 2-X-X-X 3-X-X-X	81432705040 814322705045 81432705059	Reparo Duplo TGX28440 - TGX49440 - TGX29480
 <b>H: 152mm</b> <b>J: 25mm</b> <b>K: 95mm</b>	<b>KPMAN602</b> 1-X-X-X 2-X-X-X 3-X-X-X	2V55989988	Reparo Duplo TGX48440 - TGX29440 - TGX29480
 <b>H: 115mm</b> <b>J: 17mm</b> <b>K: 75mm</b>	<b>KPMAN603</b> 1-X-X-X 2-X-X-X 3-X-X-X	81432205244	Reparo Duplo TGX28440 - TGX29440 - TGX29480
	<b>KPMAN700</b> 1-X-X-X 2-X-X-X 3-X-X-X	2V5511441C 2V5511441E	Barra de Reação Angular TGX28440 - TGX49440 - TGX29480







FIGURA	Nº Lontra	Modelos Compatíveis	Rosca	Descrição e Aplicação
 <b>A:120mm</b> <b>B:M30x1,5</b>	<b>KPMAN004</b> 1-X-X-X 2-X-X-X 3-N6617	2V5422817A 2V5422817B 2V5422817C	-	Terminal de Direção TGX28440 - TGX29440 - TGX29480
 <b>A:140mm</b> <b>B:M30x1,5</b>	<b>KPMAN005</b> 1-TE4275 2-X-X-X 3-N6622	2V5422817D	-	Terminal de Direção TGX28440 - TGX29440 - TGX29480
 <b>A:95mm</b> <b>B:M26x1,5</b>	<b>KPMAN006</b> 1-X-X-X 2-X-X-X 3-X-X-X	81953016071 81953016095 81953016106	-	Terminal do Pistão Caminhão M2000
 <b>A:86mm</b> <b>B:M30x1,5</b>	<b>KPMAN007</b> 1-X-X-X 2-X-X-X 3-X-X-X	81953016408 81953016232	DIREITA	Terminal de Direção E2000 32.460 VFAK até 50464 F90 36372 até 48422

FIGURA	Nº Lontra	Modelos Compatíveis	Descrição e Aplicação
 <b>G:1025mm</b>	<b>KPMAN001</b> 1-X-X-X 2-X-X-X 3-N6617	2W0422335G 2W0422335D	Barra de Direção 17.260 EOD
 <b>G:986mm</b>	<b>KPMAN002</b> 1-TE4275 2-X-X-X 3-N6622	2V5422335C 2V5422335E 2V5422335K 2V5422335M	Barra de Direção TGX28440 - TGX29440 - TGX29480
 <b>G:1686mm</b>	<b>KPMAN003</b> 1-X-X-X 2-X-X-X 3-X-X-X	2V5422335G 2V5422335B 2V5422335H	Barra de Ligação TGX28440 - TGX29440 - TGX29480

FIGURA	Nº Lontra	Modelos Compatíveis	Descrição e Aplicação
 <b>G:215mm</b>	<b>KPW233</b> 1-X-X-X 2-X-X-X 3-X-X-X	2RF411049	Estabilizadora Dianteira 7100 - 8100 - 8140 - L80 - Micro Ônibus
 <b>G:168,5mm</b>	<b>KPW236</b> 1-X-X-X 2-X-X-X 3-N236	TJG411049A	Estabilizadora Dianteira Caminhão acima de 11ton. 12621 - 14210 - 16220 - 35200 Ônibus COF 12621

 de terminais e barras do fabricante **Volkswagen**  
**Barra Estabilizadora Traseira**






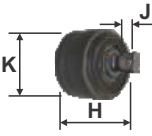
FIGURA	Nº Lontra	Modelos Compatíveis	Descrição e Aplicação
 <b>G:231mm</b>	<b>KPW735</b> 1-BEE2424 2-BD4586 3-N735	1606320F000	Barra Estabilizadora Ônibus COF 16.180
 KPW6239 KPW6238	<b>KPW737</b> 1-X-X-X 2-X-X-X 3-N798	2UO511441 2RR512391A 2RR512391AA 2TO511441	Barra de Reação Angular WORKER 24.220-24.250-31.320-25.370 26.220-26.260-26.300-26.310-31.260-31.370 Constellation 24.260-26.280-31.260-31.280 31.320-31.330-31.370-31.390 Suspensão Traseira 6x4
 KPW6239 KPW6239 <b>G:575mm</b>	<b>KPW738</b> 1-X-X-X 2-X-X-X 3-N732	2TO511441A 2UO511441A 2RR5123691B	Barra Reação Angular com Pinos Duplos WORKER 24.220-24.250-31.320-25.370 26.220-26.260-26.300-26.310-31.260-31.370 Constellation 24.260-26.280-31.260-31.280 31.320-31.330-31.370-31.390 Suspensão Traseira 6x4
 <b>Diam Ext:95mm</b> <b>Diam Int: 50mm</b> <b>Comp: 74mm</b>	<b>KPW6238</b> 1-X-X-X 2-X-X-X 3-N736	2RR598321	Reparo da Barra Angular WORKER 24.220-24.250-31.320-25.370 26.220-26.260-26.300-26.310-31.260-31.370 Constellation 24.260-26.280-31.260-31.280 31.320-31.330-31.370-31.390 Suspensão Traseira 6x4
 <b>H:130mm</b> <b>J: 19mm</b> <b>K: 85mm</b>	<b>KPW6239</b> 1-X-X-X 2-X-X-X 3-N6514	2UO598081 2RR51239A	Reparo de Pino Duplo da Barra de Reação e da Barra Angular WORKER 24.220-24.250-31.320-25.370 26.220-26.260-26.300-26.310-31.260-31.370 Constellation 24.260-26.280-31.260-31.280 31.320-31.330-31.370-31.390 Suspensão Traseira 6x4
 <b>H:130mm</b> <b>J: 19mm</b> <b>K: 75mm</b>	<b>KPW6890</b> 1-X-X-X 2-X-X-X 3-N5250	TMJ512393	Pino Duplo 24.220 - 24.250 - 26.300



FIGURA	Nº Lontra	Modelos Compatíveis	Rosca	Descrição e Aplicação
 G: 280mm	KPW225 1-X-X-X 2-X-X-X 3-X-X-X	-	-	TIRANTE DO CÂMBIO 17.230 - 24.220 - 24.250 - 26.220 26.260 - 26.300 - 26.310 - 40.300
 A:45mm D:26mm F:M12x1,75	KPW227 1-BDE2248 2-PD5649X 3-N227	TJG711397X	DIREITA	Terminal do Tirante do Câmbio Onibus COF 16.180 16.170 - 16.220 - 12.140 14.150 - 14.200 - 35.300 - 32.274
 A:45mm D:26mm F:M12x1,75	KPW228 1-X-X-X 2-PD5650X 3-N228	TJG711397AX	ESQUERDA	Terminal do Tirante do Câmbio Onibus COF 16.180 16.170 - 16.220 - 12.140 14.150 - 14.200 - 35.300 - 32.274
 A:90mm B:M14x1,5	KPW708 1-TE2317 2-PD3421 3-N708	T11711551	DIREITA	6.80 - 6.90 - 11.130 - 13.130
 A:45mm D:26mm F:M12x1,75	KPW729 1-X-X-X 2-PD5611 3-N729	2RD711551A 2RD711397X	DIREITA	Terminal do Tirante do Câmbio 7.100 - 8.140
 A:45mm D:26mm F:M12x1,75	KPW730 1-X-X-X 2-PD5612 3-N730	2RD711551 2RD711397AX	ESQUERDA	Terminal do Tirante do Câmbio 7.100 - 8.140
 G:250mm	KPW226 1-X-X-X 2-X-X-X 3-N226	E5HT7K046AA	-	TIRANTE do Câmbio 12.140
 G:263mm	KPW238 1-BLS1176 2-BD5651 3-N238	87HU7K046AA TJG711397	-	TIRANTE do Câmbio 14.150 - 14.220
 G:275mm	KPW725 1-X-X-X 2-X-X-X 3-N725	TJG711397A	-	TIRANTE do Câmbio ONIBUS COF 1618 - 1415 - 14.15 14.19 - 14.22 - 16.17 - 16.22 - 23.22
 G:250mm	KPW728 1-X-X-X 2-X-X-X 3-N728	TAP711397A 2RD711397	-	TIRANTE do Câmbio 7.100 - 8.140 - 8.150

FIGURA	Nº Lontra	Modelos Compatíveis	Rosca	Descrição e Aplicação
	<b>KPW731</b> 1-X-X-X 2-X-X-X 3-X-X-X	TJG711981C	-	Alavanca de Câmbio 17.300 - 24.220 - 24.250 - 26.220 26.260 - 26.300 - 26.310 - 40.300
 A:128mm	<b>KPW732</b> 1-X-X-X 2-X-X-X 3-N724	T11711981 T11711980	-	Alavanca de Câmbio 6.80 - 6.90 - 7.90 - 7.110
 A:50mm D:26mm F:1/2"x13fpp	<b>KPW733</b> 1-X-X-X 2-X-X-X 3-X-X-X	TJG711981A	DIREITA	Terminal de Câmbio 17.300 - 24.220 - 24.250 - 26.220 26.260 - 26.300 - 26.310 - 40.300
 <b>ANTIGA KPW734</b> A:50mm D:26mm F:1/2"x13fpp	<b>KPW736</b> 1-X-X-X 2-X-X-X 3-X-X-X	TJG711981D	ESQUERDA	Terminal de Câmbio 17.300 - 24.220 - 24.250 - 26.220 26.260 - 26.300 - 26.310 - 40.300
 <b>ANTIGA KPW 954</b> A:85mm B:M14x1,5	<b>KPW765</b> 1-X-X-X 2-PD5658 3-N765	2RP711551	DIREITA	12.140 - 13.170L - 13.180W 13.190W - 15.170W - 15.180C 15.180W - 15.180EOD - 15.190W 15.190EOD - 16.180EO - 16.200 17.230EOD - 17.250W - 18.310W 23.210 - 23.220 - 23.250 - 24.250





FIGURA	Nº Lontra	Modelos Compatíveis	Rosca	Descrição e Aplicação
 A:120mm B:1.1/8"x12fpp	<b>KPW220</b> 1-TS4016 2-PD3310 3-N220	T16415712	DIREITA	12.140 - 14.150 - 14.200 - 14.220 16.170 - 16.210 - 16.220 35.300 - Ônibus COF 16.180
 A:120mm B:1.1/8"x12fpp	<b>KPW221</b> 1-TS4015 2-PD3309 3-N221	T16415711	ESQUERDA	16.170 - 16.210 - 16.220 12.140 - 14.150 - 14.200 35.300 - Ônibus COF 16.180
 A:120mm B:M30x1,5	<b>KPW603</b> 1-TE4281 2-PD3710 3-N603	T16415712B	DIREITA	16.170 - 16.210 - 16.220
 A:120mm B:M30x1,5	<b>KPW620</b> 1-TS3801 2-PD3130 3-N620	T13415712	DIREITA	11.130 - 12.140 - 13.130 13.210 - 14.140 - 15.210 22.160 Canavieiro

FIGURA	Nº Lontra	Modelos Compatíveis	Rosca	Descrição e Aplicação
 <b>A:120mm</b> <b>B:M30x1,5</b>	<b>KPW621</b> 1-TS3800 2-PD3131 3-N621	T13415711	ESQUERDA	11.130 - 12.140 - 13.130 13.210 - 14.140 - 15.210 22.160 Canavieiro
 <b>F:M52x1,5</b>	<b>KPW650</b> 1-X-X-X 2-X-X-X 3-N746	2ZO415711	ESQUERDA	Terminal de Direção 17.240 - 18.310 (Titan)
 <b>F:M52x1,5</b>	<b>KPW651</b> 1-X-X-X 2-X-X-X 3-N745	2ZO415712	DIREITA	Terminal de Direção 17.240 - 18.310 (Titan)
 <b>A:105mm</b> <b>B:M28x1,5</b>	<b>KPW710</b> 1-TE2410 2-PD3136 3-N710	T06415712	DIREITA	6.80 - 6.90 - 7.90 - 7.110 DELIVERY 5.140 - 5.150 - 8.150 - 8.160
 <b>A:105mm</b> <b>B:M28x1,5</b>	<b>KPW711</b> 1-TE2316 2-PD3135 3-N711	T06415711	ESQUERDA	6.80 - 6.90 - 7.90 - 7.110
 <b>A:105mm</b> <b>B:M30x1,5</b>	<b>KPW777</b> 1-TE4270 2-X-X-X 3-N777	2RO422818	DIREITA	8.140 de 1998 à 2000 8.150 - 8.150EOD - 9.150EOD
 <b>A:120mm</b> <b>B:1.1/8"x12fpp</b>	<b>KPW788</b> 1-TE4254 2-X-X-X 3-N788	T16415712A 2RP415712	DIREITA	WORKER-CONSTELLATION 13.170E - 15.170E - 15.180E 15.190E - 17.230E - 17.250E 19.370E - 23.250E - 24.250E 25.320E - 25.370E - 25.260E 31.260E - 31.320E - 31.370E
 <b>A:120mm</b> <b>B:1.1/8"x12fpp</b>	<b>KPW789</b> 1-TE4253 2-X-X-X 3-N789	T16415711A	ESQUERDA	WORKER-CONSTELLATION 25.320E - 25.370E - 25.260E 19.370E - 23.250E - 24.250E 15.190E - 17.230E - 17.250E 13.170E - 15.170E - 15.180E 31.260E - 31.320E - 31.370E
 <b>A:105mm</b> <b>B:M28x1,5</b>	<b>KPW801</b> 1-X-X-X 2-X-X-X 3-X-X-X	2PO422811	ESQUERDA	DELIVERY: 5-140E/8-150E (MWM) DELIVERY EURO V: 5-150/8-160/9- 160/10-160 / MICRO-ÔNIBUS EURO V: 5-150OD/8-160OD/9-160OD / WORKER: 7-90S / 7-110S / 7-100/8 / 140/L-80
 <b>A:105mm</b> <b>B:M28x1,5</b>	<b>KPW802</b> 1-X-X-X 2-X-X-X 3-X-X-X	2PO.422.812	DIREITA	DELIVERY: 5-140E/8-150E (MWM) DELIVERY EURO V: 5-150/8-160/9- 160/10-160 / MICRO-ÔNIBUS EURO V: 5-150OD/8-160OD/9-160OD / WORKER: 7-90S/7-110S/7-100/8-140/L-80
 <b>A:105mm</b> <b>B:M24x1,5</b>	<b>KPW812</b> 1-X-X-X 2-X-X-X 3-X-X-X	23B.422.249	DIREITA	DELIVERY 8.160 - 9.160 - 9.170 10.160 - 11.180

FIGURA	Nº Lontra	Modelos Compatíveis	Rosca	Descrição e Aplicação
 A:105mm B:M24x1,5	KPW814 1-X-X-X 2-X-X-X 3-X-X-X	23B.422.818	DIREITA	DELIVERY 8.160 - 9.160 - 9.170 10.160 - 11.180
	KPW815 1-X-X-X 2-X-X-X 3-X-X-X	23B.407.187	-	Pivot Superior DELIVERY 4.150 - 6.160 - Express+
	KPW816 1-X-X-X 2-X-X-X 3-X-X-X	23B.407.187B	-	Pivot Inferior DELIVERY 4.150 - 6.160 - Express+
	KPW818 1-X-X-X 2-X-X-X 3-X-X-X	23B.498.884A	DIREITA	Terminal de Direção DELIVERY 4.150 - 6.160 - Express+
	KPW819 1-X-X-X 2-X-X-X 3-X-X-X	23B.498.884	DIREITA	Barra Axial DELIVERY 4.150 - 6.160 - Express+

**COMPONENTES MARCA LONTRA**  
de terminais e barras do fabricante **Volkswagen**  
Barras de Direção






FIGURA	Nº Lontra	Modelos Compatíveis	Descrição e Aplicação
 G:1645mm	KPW221 KPW217 1-BLE2264 2-X-X-X 3-N217	E5TH3280KA	Barra de Ligação 12.140H - 12.170BT 13.150 - 13.180
 G:1694mm	KPW221 KPW237 1-BLE2261 2-BD4566 3-N237	T15415810B	Barra de Ligação 13.180 - 14.150 - 14.200 14.220 - 15.180 - 35.300
 G:945mm	KPW248 1-X-X-X 2-BD4684 3-N248	TJG415701B E5HT3304YA 85HU3304B 2T0422803	Barra de Direção 2.140 - 14.150 - 14.220 - 35.300
 G:945mm	KPW322 1-BDS3220 2-X-X-X 3-X-X-X	88HU3304AA TJG415701A	Barra de Direção 12.140 - 14.150 - 14.200 14.220 - 35.300
 G:945mm	KPW355 1-BDS3355 2-X-X-X 3-X-X-X	TMJ417701	Barra de Direção 24.220 - 24.250












FIGURA	Nº Lontra	Modelos Compatíveis	Descrição e Aplicação
 <b>KPW710</b> <b>G:813mm</b>	<b>KPW702</b> 1-BDE2266 2-BD4884 3-N702	T06415701B	Barra de Direção 6.80 - 6.90 (82 a 86) 7.80 e 7.90 de 1987 em diante EA-345
 <b>KPW710</b> <b>KPW711</b> <b>G:1449mm</b>	<b>KPW703</b> 1-BLE2265 2-BD3472 3-N703	T06415801B	Barra de Ligação 6.80 - 6.90 - 7.90 - 7.100 8.120 - 8.140 - 8.150
 <b>KPW620</b> <b>KPW621</b> <b>G:1538mm</b>	<b>KPW704</b> 1-BLE4651 2-BD4558 3-N704	T13415801	Barra de Ligação 11.130 - 12.140 - 13.130 - 14.140
 <b>KPW620</b> <b>G: 927mm</b>	<b>KPW705</b> 1-BDE2267 2-BD3919 3-N705	T13415701A	Barra de Direção 12.140 - 14.140 (87) 11.130 - 13.130 (81-86)
 <b>G:840mm</b>	<b>KPW706</b> 1-BDE2408 2-BD4649 3-N706	2RF415701	Barra de Direção 8.140 CE - 9.150 CD 8.140 CO após 1998 (MICRO ÔNIBUS)
 <b>KPW710</b> <b>G:834mm</b>	<b>KPW720</b> 1-BDE2270 2-BD4887 3-N720	TH7415701	Barra de Direção 7.90 - 7.110 Direção Hidráulica
 <b>G:853,7mm</b>	<b>KPW722</b> 1-BDE2262 2-BD4902 3-N722	TAR415701	Barra de Direção Ônibus COF 16.180
 <b>KPW220</b> <b>G:769,7mm</b>	<b>KPW723</b> 1-BDE2263 2-BD3757 3-N723	TAR415701A	Barra de Direção Ônibus COF 16.180
 <b>G:830mm</b>	<b>KPW727</b> 1-BDE2271 2-BD4878 3-N727	TAP415701	Barra de Direção 7.100-8.140
 <b>ANTIGA KPW 2013</b> <b>G:825mm</b>	<b>KPW734</b> 1-BLE2415 2-BD5331 3-N734	2TA415701	7.110 - 7.120 8120OD - 8.140 - 8.140CO 8.150 - 8.150EOD - 9.150EOD
 <b>KPW710</b> <b>KPW711</b> <b>G:1640mm</b>	<b>KPW740</b> 1-X-X-X 2-BD4647 3-N740	2RF415801	Barra de Ligação 8.140 CO após 1998 8.140 CE - 9.150 OD (MICRO ÔNIBUS)











FIGURA	Nº Lontra	Modelos Compatíveis	Descrição e Aplicação
 <b>G:840mm</b>	<b>KPW741</b> 1-BDE2408 2-BD4649 3-N741	2RF415701	Barra de Direção 8.140 CO após 1998 8.140 CE - 9.150 OD (MICRO ÔNIBUS)
 <b>G:835mm</b>	<b>KPW742</b> 1-BDE2272 2-X-X-X 3-N742	2RD415701	Barra de Direção Ônibus CO8.140 - 7.100 - 8.140
 <b>G:791mm</b>	<b>KPW743</b> 1-X-X-X 2-BD5629 3-N7003	2PO415701	Barra de Direção 7.110 - 8.120 - 8.150E - 8.150D - 9.150E 2005 em diante DELIVERY 8.150 - 8.160
 <b>G:1428mm</b>	<b>KPW745</b> 1-X-X-X 2-X-X-X 3-N769	2PO415801	Barra de Ligação 7.110 - 8.120 - 8.150E - 8.150D - 9.150E 2005 em diante DELIVERY 5.140
 <b>G:935mm</b>	<b>KPW750</b> 1-BLE4650 2-BD5616 3-N743	2ZO422803	Barra de Direção 17.240-17.260-18.310-18.320 ÔNIBUS
 <b>G:850mm</b>	<b>KPW755</b> 1-X-X-X 2-X-X-X 3-X-X-X	2UO411025A	Barra de Direção 26.230 - 26.260 Eletrônica com 2 Eixos na Dianteira
 <b>G:940mm</b>	<b>KPW770</b> 1-BLE4644 2-X-X-X 3-N795	2U2422335	Barra de Direção Constellation Direita 26.260E - 31.260E - 31.320E - 31.370E
 <b>G:940mm</b>	<b>KPW771</b> 1-BLE2416 2-BD5271 3-N791	2T2422335	Barra de Direção Constellation Esquerda 17.250E - 17.320E - 19.320E - 19.370E 24.220E - 24.320E - 25.370E - 25.320E
 <b>G:940mm</b>	<b>KPW772</b> 1-X-X-X 2-BD5272 3-N790	2S2422335B	Barra de Direção Constellation 13.180 - 15.180
 <b>G:950mm</b>	<b>KPW773</b> 1-BLE2417 2-X-X-X 3-X-X-X	2S2422335G	Barra de Direção Constellation 13.180 - 15.180











FIGURA	Nº Lontra	Modelos Compatíveis	Descrição e Aplicação
 <b>KPW777</b> <b>G:1425mm</b>	<b>KPW774</b> 1-X-X-X 2-X-X-X 3-N770	2PO422803 2PO422803B	Barra de Ligação 5.150 / 5.150EOD
 <b>KPW777</b> <b>G:1640mm</b>	<b>KPW775</b> 1-BLE4649 2-BD5621 3-N775	2RO415801B	Barra de Ligação 8.150EOD - 9.150EOD (de janeiro de 2004 a junho de 2012) para eixo dianteiro com bitola modificada
 <b>KPW777</b> <b>G:1450mm</b>	<b>KPW776</b> 1-BLE4648 2-X-X-X 3-N776	2RO415801A T06415801	Barra de Ligação 8.140 de 1998 à 2000 8.150 - 8.150EOD - 9.150EOD
 <b>ANTIGA KPW758</b> <b>G:950mm</b>	<b>KPW778</b> 1-BLE4647 2-X-X-X 3-N778	2TO42803	Barra de Direção 26.230 - 26.260 Eletrônica com 2 Eixos na Dianteira
 <b>ANTIGA KPW760</b> <b>G:950mm</b>	<b>KPW779</b> 1-BLE4646 2-X-X-X 3-N779	2UO422803	Barra de Direção 26.300 - 26.310 - 31.260 - 31.310 24.220 - 24.250 - 26.220 - 26.260 com 1 Eixo na Dianteira
 <b>KPW788</b> <b>KPW789</b> <b>G:1645mm</b>	<b>KPW785</b> 1-BLE2412 2-BD5266 3-N785	TEG415801 2S0422335B	Barra de Ligação 12.180 - 13.170 Worker 13.180 - Constellation 13.180 Worker - 15.170 Constellation 15.180 Worker - 15.190 Worker
 <b>KPW788</b> <b>KPW789</b> <b>G:1694mm</b>	<b>KPW786</b> 1-BLE2411 2-BD5264 3-N786	T15415801B	Barra de Ligação 14.180 - 14.200 - 14.220 - 15.190W. 16.170 - 16.200 - 16.220 - 16.300 - 17.210 17.220 - 17.300 - 17.310 - 18.310W 19.320C - 19.370C - 23.250W 24.220W - 24.250C - 24.250W. - 24.320C 25.370C - 26.220 - 26.220C - 26.220W 26.300W - 26.310W - 31.260W - 31.320C 31.370 C - 35.300 - 40.300
 <b>KPW792</b> <b>G:819mm</b>	<b>KPW792</b> 1-BLE4645 2-BD5199 3-N792	2RO422803F 2RO422803L	Barra de Direção Eixo Dianteiro com Bitola Modificada 8.150EOD - 9.150EOD
 <b>KPW794</b> <b>G:791mm</b>	<b>KPW794</b> 1-X-X-X 2-BD5629 3-X-X-X	2PO422335G	Barra de Direção 8.120-8.140-8.150-8.160 após 1998 5.140 Eletrônico 5.140 Delivery
 <b>KPW795</b> <b>G:769mm</b>	<b>KPW795</b> 1-X-X-X 2-X-X-X 3-N794	2WO422803J	Barra de Direção 15.180EOD - 15.190EOD 17.210EOD - 17.230EOD












FIGURA	Nº Lontra	Modelos Compatíveis	Descrição e Aplicação
 G: 797mm	<b>KPW796</b> 1-X-X-X 2-X-X-X 3-X-X-X	2PO422335L JNV422335AA	DELIVERY 5.140 - 5.150 - 8.150 8.160 - 9.160 - 10.160
 G: 942mm	<b>KPW797</b> 1-X-X-X 2-X-X-X 3-N797	2T2422335F	Barra de Direção Constellation 17.190EOD - 17.250 - 17.280 - 17.320 17.330 - 24.250 - 24.280 - 24.320 - 24.330
 G: 940 mm	<b>KPW798</b> 1-X-X-X 2-X-X-X 3-N7001	2U2422335H	Barra de Direção Constellation 17.280 - 24.280 Limpeza Urbana
 G: 495mm	<b>KPW799</b> 1-X-X-X 2-X-X-X 3-X-X-X	2T2422335Q	Barra de Direção 17.190 / 17.280 / 24.280
 G: 765mm	<b>KPW812</b> 1-X-X-X 2-X-X-X 3-X-X-X	23B422335	Barra de Direção DELIVERY 8.160 - 9.160 - 9.170 10.160 - 11.180
 G: 1515mm	<b>KPW814</b> 1-X-X-X 2-X-X-X 3-X-X-X	23B415801	Barra de Ligação DELIVERY 8.160 - 9.160 - 9.170 10.160 - 11.180
 G: 791mm	<b>KPW817</b> 1-X-X-X 2-X-X-X 3-N7005	2PO422335	Barra de Direção DELIVERY 5.140
 G: 535mm	<b>KPW820</b> 1-X-X-X 2-X-X-X 3-N7004	2PO415701A	Barra de Direção DELIVERY 8.150 2003 a 2011 / 8.160 2012 a 2020 / 9.160 2012 a 2020
 G: 870mm	<b>KPW821</b> 1-X-X-X 2-X-X-X 3-X-X-X	23B.498.884/A	Barra de Direção DELIVERY 4.150 - 6.160 - Express+
 G: 870mm	<b>KPM5054</b> 1-X-X-X 2-X-X-X 3-X-X-X	JNV422335	Barra de Direção 15.190 EOD Caminho da Escola
	<b>KPW8550</b> 1-X-X-X 2-X-X-X 3-X-X-X	-	Regulador M38x1,5 Esquerda M30x1,5 Direita









FIGURA	Nº Lontra	Modelos Compatíveis	Rosca	Descrição e Aplicação
 <b>G:250mm</b>	<b>KPDF226</b> 1-X-X-X 2-X-X-X 3-N226	E5HT7K046AA	-	1113 - 1117 - 1215 - 1218 - 1313 1317 - 1415 - 1418 - 1519 - 1521 1615 - 1618 - 1621 - 2218
 <b>A:45mm</b> <b>D:26mm</b> <b>F:M12x1,5</b>	<b>KPDF227</b> 1-BDE2248 2-X-X-X 3-N227	TJG711397X	DIREITA	Terminal do Tirante do Câmbio Todos Modelos 3024
 <b>A:45mm</b> <b>D:26mm</b> <b>F:M12x1,5</b>	<b>KPDF228</b> 1-X-X-X 2-X-X-X 3-N228	TJG711397AX	ESQUERDA	Terminal do Tirante do Câmbio Todos Modelos
 <b>A:90mm</b> <b>B:M14x1,5</b>	<b>KPDF231</b> 1-TE2313 2-PD3422 3-N231	E5HT7B081AA	DIREITA	Terminal do Tirante do Câmbio Todos Modelos
 <b>G:263mm</b>	<b>KPDF238</b> 1-BLS1176 2-BD5651 3-N238	87HU7K393CB	-	1117 - 1215 - 1218 - 1317 - 1415 1419 - 1519 - 1521 - 1615 - 1618 1621 - 1623 - 1624 - 2139 - 2319 2321 - 2324 - 3021
 <b>G:275mm</b>	<b>KPDF725</b> 1-X-X-X 2-X-X-X 3-N725	TJG711397A	-	1215 - 1415 - 1419 - 1422 1617 - 1622 - 2322 ONIBUS B-1618






FIGURA	Nº Lontra	Modelos Compatíveis	Descrição e Aplicação
 <b>G:215mm</b>	<b>KPFD233T</b> 1-X-X-X 2-X-X-X 3-X-X-X	2RF411049	Estabilizadora Dianteira 7100 - 8100 - 8140 - L80 - Micro Ônibus
 <b>G:211mm</b>	<b>KPFD234</b> 1-X-X-X 2-X-X-X 3-N234	E5HT5C486AA E5HT4A084BA	Estabilizadora Traseira Caminhão acima de 11ton
	<b>KPFD235</b> 1-X-X-X 2-X-X-X 3-N234	EC453C140AA	Tirante do Estabilizador Cargo 1119 de2013 em diante
 <b>G:168,5mm</b>	<b>KPFD236</b> 1-X-X-X 2-X-X-X 3-N236	E5HT5489AA	Estabilizadora Dianteira Caminhão acima de 11ton Ônibus 16180 - 2422 - 2425 - 4070
 <b>G:231mm</b>	<b>KPFD735T</b> 1-BEE2424 2-BD4586 3-N735	TNS511441	Tirante da Barra Estabilizadora Traseira
 KPFD6239 KPFD6238	<b>KPFD737T</b> 1-X-X-X 2-X-X-X 3-N798	97HU4612BA	Barra de Reação Angular Cargo 2422 - 2425 - 2622 - 2630 - 2631
 KPFD6239 KPFD6329	<b>KPFD738T</b> 1-X-X-X 2-X-X-X 3-N732	8C454612AA 97HU4612AA	Barra de Reação com Pinos Duplos Cargo 2422 - 2425 - 2622 - 2630 - 2631
 <b>Diam. Ext:95mm</b> <b>Diam. Int: 50mm</b> <b>Comp: 74mm</b>	<b>KPFD6238</b> 1-X-X-X 2-X-X-X 3-N736	2RR512398A 2UO598081	Reparo da Barra Angular Cargo 2422 - 2425 - 2622 - 2630 - 2631
 <b>H: 130mm</b> <b>J: 19mm</b> <b>K: 85mm</b>	<b>KPFD6239</b> 1-X-X-X 2-X-X-X 3-N6514	2RR512398A	Reparo de Pino Duplo da Barra de Reação e da Barra Angular 2422 - 2425 - 2622 - 2630 - 2631
 <b>H: 130mm</b> <b>J: 19mm</b> <b>K: 75mm</b>	<b>KPFD6890</b> 1-X-X-X 2-X-X-X 3-N5250	TMJ512393	Pino Duplo 24.220 - 24.250 Suspensão Traseira 6x4






FIGURA	Nº Lontra	Modelos Compatíveis	Rosca	Descrição e Aplicação
 <p><b>A:120mm</b> <b>B:1.1/8"x12fpp</b></p>	<p><b>KPF220</b> 1-TE2211 2-PD3310 3-N220</p>	85HU3289A	DIREITA	1113-1114-1117-1215-1218-1313 1314-1317-1415-1417-1418-1419 1420-1421-1422-1514-1517-1519 1521-1615-1617-1618-1621-1622 1623-1624-1630-1717-1721-1722 2218-2319-2321-2322-2323-2334 2422-2425-2622-2626-2630-2631 3021-3224-3530-4030-4031
 <p><b>A:120mm</b> <b>B:1.1/8"x12fpp</b></p>	<p><b>KPF221</b> 1-TE2203 2-PD3309 3-N221</p>	85HU3290A	ESQUERDA	1113-1114-1117-1215-1218-1313 1314-1317-1415-1417-1418-1419 1420-1421-1422-1514-1517-1519 1521-1615-1617-1618-1621-1622 1623-1624-1630-1717-1721-1722 2218-2319-2321-2322-2323-2334 2422-2425-2622-2626-2630-2631 3021-3224-3530-4030-4031
 <p><b>A:120mm</b> <b>B:1.1/8"x12fpp</b></p>	<p><b>KPF788</b> 1-TE4254 2-X-X-X 3-N788</p>	T16415712A	DIREITA	2428 - 2628 - 6332
 <p><b>A:120mm</b> <b>B:1.1/8"x12fpp</b></p>	<p><b>KPF789</b> 1-TE4253 2-X-X-X 3-N789</p>	T16415711	ESQUERDA	2428 - 2628 - 6332
 <p><b>A:105mm</b> <b>B:M30x1,5</b></p>	<p><b>KPF2015</b> 1-TE4255 2-X-X-X 3-N2015</p>	BF6X3290AA	DIREITA	Terminal Cargo 814 - 815 - 915 12/2000 em diante













FIGURA	Nº Lontra	Modelos Compatíveis	Descrição e Aplicação
 <p><b>G:1694mm</b></p>	<p><b>KPF221</b>      <b>KPF220</b></p> <p><b>KPF216</b> 1-X-X-X 2-X-X-X 3-N216</p>	E5HT3280BA	Barra de Ligação 1313 - 1314 - 1317 - 1514 - 1517
 <p><b>G:1645mm</b></p>	<p><b>KPF221</b>      <b>KPF220</b></p> <p><b>KPF217</b> 1-BLE2264 2-BD5266 3-N217</p>	E5HT3280AA E5HT3280CA	Barra de Ligação 1313 - 1314 - 1317 - 1514 - 1517 1113 - 1114 - 1117 - 1215 - 1218
 <p><b>G:1694mm</b></p>	<p><b>KPF221</b>      <b>KPF220</b></p> <p><b>KPF237</b> 1-BLE2261 2-BD4566 3-N237</p>	87HU3280BA	Barra de Ligação 1415 - 1419 - 1420 - 1422 - 1519 - 1615 1617 - 1618 - 1622 - 1623 - 1624 - 1630 2218 - 2323 - 2334 - 2418 - 2422 - 2425 2426 - 2630 - 2631 - 4030 - 4031
 <p><b>G:945mm</b></p>	<p><b>KPF248</b> 1-X-X-X 2-X-X-X 3-N248</p>	E5HT3304YA	Barra de Direção 1114 - 1218 - 1415 - 1419 - 1420 - 1422
 <p><b>G:945mm</b></p>	<p><b>KPF322</b> 1-BDS3220 2-X-X-X 3-X-X-X</p>	88HU3304AA	Barra de Direção 2418 - 2420 - 2422 - 2425 - 2428
 <p><b>G:945mm</b></p>	<p><b>KPF355</b> 1-BDS355 2-X-X-X 3-N355</p>	AC453304DA	Barra de Direção 1113 - 1519 - 1521 - 1714 - 1821 - 1832
 <p><b>G:854mm</b></p>	<p><b>KPF722</b> 1-BDE2262 2-BD4902 3-N722</p>	TAR417701	Barra de Direção Ônibus - B1618 - 1140 - 1415 1420 - 1516
 <p><b>G:1646mm</b></p>	<p><b>KPF2015</b></p> <p><b>KPF2009</b> 1-BLE4638 2-BD5555 3-N2103</p>	1C453280AA	Barra Ligação para caminhões com eixo de 3,30mts a 3,90mts CARGO 814 - 815 - 915 12/2000 em diante
 <p><b>G:840mm</b></p>	<p><b>KPF2010</b> 1-BLE4669 2-X-X-X 3-N2105</p>	1C453304CA	Barra Direção para caminhões com eixo de (2,80mts) CARGO 814 - 815 - 915 12/2000 em diante
 <p><b>G:850mm</b></p>	<p><b>KPF2011</b> 1-BLE2414 2-BD5003 3-N2102</p>	1C453304AB	Barra Direção para caminhões com eixo de 3,30 mts a 3,90 mts CARGO 814 - 815 - 915 12/2000 em diante








FIGURA	Nº Lontra	Modelos Compatíveis	Descrição e Aplicação
 <b>G:824mm</b>	<b>KPFD2013</b> 1-BDE2273 2-BD5001 3-N2013	2UH415701 96HU33044AA	Barra de Direção CARGO 814 - 815 - 915 20/05/1996 a 05/11/2000
 <b>G:1450mm</b>	<b>KPFD2014</b> 1-BLE4637 2-BD5553 3-N2014	2UH415801 96HU3280AA	Barra de Ligação Cargo 814 - 815 - 915
<b>ANTIGA KPFD2008</b>  <b>G:1620mm</b>	<b>KPFD2105</b> 1-BTE2296 2-X-X-X 3-N2106	1C453280BA	Barra Ligação para caminhões com eixo de (2,80mts) CARGO 814 - 815 - 915 12/2000 em diante
 <b>G:945mm</b>	<b>KPFD2898</b> 1-BDS2898 2-X-X-X 3-X-X-X	85HU3304AB E5HT3304YA	Barra de Direção CARGO 1113 - 1117 - 1215 - 1218 - 1313 1317 - 1415 - 1418 - 1519 - 1521 Junho 1615 - 1618 - 1621 - 1624 (6/91 em diante) 3021 - 3224 (Cavalo Mec. 12/90 em diante)
 <b>G:950mm</b>	<b>KPFD2900</b> 1-X-X-X 2-X-X-X 3-X-X-X	AC453304DA	Barra de Direção 2628 - 6332
 <b>G:950mm</b>	<b>KPFD2901</b> 1-X-X-X 2-X-X-X 3-X-X-X	AC453304EA	Barra de Direção 2428
 <b>G:845mm</b>	<b>KPFD2902</b> 1-X-X-X 2-X-X-X 3-X-X-X	EC453304AA GC453304BA GC4Z3304A	Barra de Direção Cargo 1119












FIGURA	Nº Lontra	Modelos Compatíveis	Rosca	Descrição e Aplicação
 A:140mm B:1"x18fpp	KPFD218 1-X-X-X 2-PD2184 3-N218	C7TZ3A130A 85TU3289B C7TA3289B 85TU3289A	DIREITA	Lateral F350 - 400 de 1971 a 1986 F2000 - 4000 até 12/1986
 A:460mm B:1"x18fpp	KPFD219 1-X-X-X 2-PD2185 3-N219	C7TZ3A131A 85TU3290B C7TA3290B 86TU3290A	ESQUERDA	Lateral F350 - 400 de 1971 a 1986 F2000 - 4000 até 12/1986
 A:120mm B:1.1/8"x12fpp	KPFD220 1-TE2211 2-PD3310 3-N220	85HU3289A	DIREITA	F13000 - F14000 - F19000 F21000 - F22000
 A:120mm B:1.1/8"x12fpp	KPFD221 1-TE2203 2-PD3309 3-N221	85HU3290A	ESQUERDA	F13000 - F14000 - F19000 F21000 - F22000
 A:480mm B:1"x18fpp	KPFD224 1-X-X-X 2-PD3185 3-N224	86TU3289CA 86TU3290DA	ESQUERDA	F2000 - F4000 de 12/1986 a 1999
 A:140mm B:1"x18fpp	KPFD225 1-X-X-X 2-PD3184 3-N225	86TU3290CA	DIREITA	F2000 - F4000 de 12/1986 a 1999
	KPFD245 1-BDE2268 2-X-X-X 3-N2104	1C453C140AB 1C453C140AC		Tirante da Barra Estabilizadora F2000 - F4000 de 12/1986 a 1999 CARGO 712-815-816-915-1115
 A:120mm B:1"x16fpp	KPFD1177 1-TS1177L 2-PD1015 3-N209	72TU3290A BD2T3A131A C1TZ3A130A	ESQUERDA	F600 - 700 - 750 - 7000 - 8000 11000 - 12000 - 13000 - 14000 19000 - 21000 - 22000
 A:120mm B:1"x16fpp	KPFD1178 1-TS1178R 2-PD1014 3-N210	72TU3289A BD2T3A130A C1TZ3A131A	DIREITA	19000 - 21000 - 22000 11000 - 12000 - 13000 - 14000 F600 - 700 - 750 - 7000 - 8000
 A:145mm B:1"x16fpp	KPFD1179 1-TS3800 2-X-X-X 3-X-X-X	BF8T3A130B	DIREITA	F12000
 A:145mm B:1"x16fpp	KPFD1180 1-TS3801 2-X-X-X 3-X-X-X	BF8T3A131B	ESQUERDA	F12000











FIGURA	Nº Lontra	Modelos Compatíveis	Rosca	Descrição e Aplicação
 <p>A:220mm B:1.1/4"x12fpp</p>	<p><b>KPF1181</b> 1-TS3814 2-X-X-X 3-X-X-X</p>	BF8T3A130A	DIREITA	F14000 - F16000
 <p>A:220mm B:1.1/4"x12fpp</p>	<p><b>KPF1182</b> 1-TS3813 2-X-X-X 3-X-X-X</p>	BF8T3A131A	ESQUERDA	F14000 - F16000
 <p>A:860mm B:1"x16fpp</p>	<p><b>KPF3380</b> 1-TE4260 2-X-X-X 3-N2133</p>	2C353B406BA	ESQUERDA	Terminal Longo da Barra Longa F250 - F350
 <p>A:190mm B:1"x16fpp</p>	<p><b>KPF3381</b> 1-TE4261 2-PD4985 3-N2135</p>	2C353B407BA	DIREITA	Terminal Curto da Barra Longa F250 - F350
 <p>A:410mm B:7/8"x16fpp</p>	<p><b>KPF3382</b> 1-TE4458 2-PD4990 3-N2132</p>	2C353B407BA F81A3289AA	ESQUERDA	Terminal Longo da Barra Curta F250 - F350
 <p>A: 160mm B:7/8"x16fpp</p>	<p><b>KPF3383</b> 1-TE4259 2-PD4997 3-N2134</p>	2C3533290BA F81A3290AA	DIREITA	Terminal Curto da Barra Curta F250 - F350
 <p>A:210mm B:1"x16fpp</p>	<p><b>KPF3410</b> 1-X-X-X 2-X-X-X 3-N2108</p>	2C353B406AA	DIREITA	Terminal de Direção da Barra Lateral (curto da barra curta) F4000 - 1999 em diante
 <p>A:710mm B:1"x16fpp</p>	<p><b>KPF3411</b> 1-BLS2859 2-PD5901 3-N2109</p>	F81Z3304AA	ESQUERDA	Terminal de Direção da Barra Lateral (longo da barra curta) F4000 - 1999 em diante
 <p>A:1180mm B:1.3/8"x16fpp</p>	<p><b>KPF3612</b> 1-X-X-X 2-PD5896 3-N2111</p>	1C3Z3A131BA F81Z3A131BA	ESQUERDA	Terminal Longo da Barra Longa F4000 - 1999 em diante
 <p>A:304mm B:1.3/8"x16fpp</p>	<p><b>KPF3613</b> 1-X-X-X 2-PD5895 3-N2110</p>	1C3Z3A131AB 3C3E3A131CA 4CZ3A131CA F81Z3A131BB	DIREITA	Terminal Curto da Barra Longa F4000 - 1999 em diante













FIGURA	Nº Lontra	Modelos Compatíveis	Descrição e Aplicação
 <b>G:336mm</b>	<b>KPF080</b> 1-BDS469 2-BD0080 3-X-X-X	B7Y3304A	Barra de Direção Lateral F350 - F600 de 1957 a 1970
 <b>G:610mm</b>	<b>KPF215</b> 1-X-X-X 2-BD2203 3-N215	85TU3280B C7TA3280B C7TA3280H	Barra de Direção F2000 - 4000 até 12/1986 F350 - 400 de 1971 a 1986
 <b>G:658mm</b>	<b>KPF223</b> 1-X-X-X 2-BD3203 3-N223	86TU3280EB	Barra de Direção F2000 - 4000 de 12/1986 a 1999
 <b>G:1527mm</b>	<b>KPF232</b> 1-X-X-X 2-X-X-X 3-N232	85TU3280A	Barra de Ligação F13000 - F22000 de 11/86 em diante
 <b>G:388mm</b>	<b>KPF233</b> 1-X-X-X 2-X-X-X 3-N233	86TU3304HA 87TU3304AA	Barra de Ligação F13000 - F22000 de 11/86 em diante
 <b>G:658mm</b>	<b>KPF726</b> 1-BDE881 2-X-X-X 3-N726	86TU3280EB	Barra de Direção Lateral F4000 de 1975 e 1998
 <b>G:1535mm</b>	<b>KPF1176</b> 1-BLS1176 2-BD0936 3-X-X-X	C7TZ3280Y C7TZ3280E	Barra de Ligação F600 - 700 - 7000 - 8000 - 11000 - 12000 13000 - 14000 - 19000 - 21000 - 22000
 <b>G:422mm</b>	<b>KPF1191</b> 1-BDS1191 2-BD1173 3-X-X-X	C7TZ3304A	Barra de Direção F600 - 700 - 7000 - 8000 - 11000 - 12000 13000 - 14000 - 19000 - 21000 - 22000 de 1971 em diante
 <b>G:1017mm</b>	<b>KPF2056</b> 1-BLS2056 2-BD2207 3-X-X-X	C7TZ3304GC	Barra de Ligação F2000 - 4000 de 1971 a 1986
 <b>G:1030mm</b>	<b>KPF3115</b> 1-BLS3115 2-BD3207 3-X-X-X	86TU3304GB 25H415701 T72415701	Barra de Ligação F2000 - 4000 de 1987 a 1993
 <b>G:615mm</b>	<b>KPF3377</b> 1-BDE2427 2-BD5165 3-X-X-X	-	Barra de Direção Lateral Esquerda (curta) F250 - F350
 <b>G:1060mm</b>	<b>KPF3378</b> 1-BDE2428 2-BD5166 3-X-X-X	-	Barra de Ligação Central (Longa) F250 - F350













FIGURA	Nº Lontra	Modelos Compatíveis	Descrição e Aplicação
 <p>KPF3377 KPF3378</p>	<p><b>KPF3379</b> 1-BDE2426 2-BD5208 3-N2160</p>	<p>2C353B0008BA YC35B008CA</p>	<p>4x2 Conjunto de Barras F250 - F350 - 4x2</p>
 <p><b>G:1450mm</b></p>	<p><b>KPF3687</b> 1.X-X-X 2.X-X-X 3.X-X-X</p>	-	<p>4x4 Barra de Ligação F250 4x4 de 1999 em diante</p>
 <p>KPF3687 KPF3624</p>	<p><b>KPF3688</b> 1.X-X-X 2.X-X-X 3.X-X-X</p>	-	<p>4x4 Conjunto de Barras F250 4x4 de 1999 em diante</p>
 <p><b>G:1030mm</b></p>	<p><b>KPF3495</b> 1-BLS3495 2-X-X-X 3-X-X-X</p>	T72415701	<p>Barra de Ligação F2000 / F-4000 de 1987 a 1993</p>
 <p><b>G:1030mm</b></p>	<p><b>KPF3622</b> 1-BLS3622 2-X-X-X 3-X-X-X</p>	2SH415701	<p>Barra de Ligação F-4000 1993 a 1999</p>
 <p>KPF3612      KPF3613 <b>G:1500mm</b></p>	<p><b>KPF3623</b> 1-BLS3623 2-X-X-X 3-X-X-X</p>	<p>1C3Z3A131AB 1C3Z3A131BA</p>	<p>4x2 Barra de Ligação F4000 4x2 de 1999 em diante</p>
 <p>KPF3410 <b>G:900mm</b> KPF3411</p>	<p><b>KPF3624</b> 1-BLS3624 2-X-X-X 3-X-X-X</p>	2C353B406AA	<p>Barra de Direção F4000 4x2 e 4x4 / F250 4x4</p>
 <p>KPF3623 KPF3624</p>	<p><b>KPF3625</b> 1.X-X-X 2.X-X-X 3.N2158</p>	<p>2C353B008AA 5C353B008AA 5C353B008AB 5C353B008AC 5C353B00BAB</p>	<p>4x2 Conjunto de Barras F4000 4x2 de 1999 em diante</p>
 <p><b>G:1475mm</b></p>	<p><b>KPF3626</b> 1.X-X-X 2.X-X-X 3.X-X-X</p>	-	<p>4x4 Barra de Ligação F4000 4x4 de 1999 em diante</p>
 <p>KPF3626 KPF3624</p>	<p><b>KPF3627</b> 1.X-X-X 2.X-X-X 3.N2159</p>	-	<p>4x4 Conjunto de Barras F4000 4x4 de 1999 em diante</p>

FIGURA	Nº Lontra	Modelos Compatíveis	Descrição e Aplicação
 <b>G:685mm</b>	<b>KPF4000</b> 1-X-X-X 2-X-X-X 3-X-X-X	XC353304BA	Barra de Direção Curta F14000 após 1998 PIT BULL
 <b>G:665mm</b>	<b>KPF4001</b> 1-BDS3787 2-X-X-X 3-X-X-X	XC353304AA	Barra de Direção Curta F12000 PIT BULL








FIGURA	Nº Lontra	Modelos Compatíveis	Descrição e Aplicação
	<b>KPF4000</b> 1.X-X-X 2.JE5352 3.N99067	8F8T3049-5 5C2Z3049AA 2SF498059	Pivot da Suspensão Superior F4000 de 1999 de diante F450
	<b>KPF4000</b> 1.BDE936 2.JE5354 3.N99066	8F8T3049AL 5C3Z3050E	Pivot da Suspensão Inferior F4000 de 1999 em diante
	<b>KPF4000</b> 1.X-X-X 2.JE5359 3.X-X-X	8F8T3049A 2C3Z3V050BA	KIT de Pivot da Suspensão Superior / Inferior F4000 de 1999 em diante

FIGURA	Nº Lontra	Modelos Compatíveis	Rosca	Descrição e Aplicação
 A:105mm B:1"x16fpp	<b>KPG142</b> 1-ES142L 2-PD0123 3-N323	7360199	ESQUERDA	6500 de 1959 em diante
 A:105mm B:1"x16fpp	<b>KPG143</b> 1-ES142R 2-PD0122 3-N322	7360200	DIREITA	6500 de 1959 em diante
 A:105mm B:1"x16fpp	<b>KPG1177</b> 1-TS1177L 2-PD2175 3-N209	7331707	ESQUERDA	A/C/D60 de 1980 a 1984 D70-D80 de 1970 a 1984 A/C/D60 - 70 - 80 - 90 de 1985 em diante
 A:105mm B:1"x16fpp	<b>KPG1178</b> 1-TS1178R 2-PD2176 3-N210	7331708	DIREITA	A/C/D60 de 1980 a 1984 D70 - D80 de 1970 a 1984 A/C/D60 - 70 - 80 - 90 de 1985 em diante

**COMPONENTES MARCA LONTRA**  
de terminais e barras do fabricante **DAF**  
**Terminais de Direção**















FIGURA	Nº Lontra	Modelos Compatíveis	Rosca	Descrição e Aplicação
 A:120mm B:M30x1,5	<b>KPDAF001</b> 1-TE4281 2-PD6412 3-N603	2037543 0607981 1149907 1152350 1257890 1603789	DIREITA	TERMINAL DE DIREÇÃO XF 105 FT / XF 105 FTS / XF 105 FTT CAMINHÃO XF 6x2 FTP / XF 6x4 FTP
 A:120mm B:M30x1,5	<b>KPDAF002</b> 1-TE4280 2-PD6413 3-N604	0607053 0696225 1228115	ESQUERDA	TERMINAL DE DIREÇÃO XF 105 FT / XF 105 FTS / XF 105 FTT CAMINHÃO XF 6x2 FTP / XF 6x4 FTP
 KPDAF001	<b>KPDAF003</b> 1-X-X-X 2-X-X-X 3-N2500	1946385		BARRA DE DIREÇÃO XF 105 FT / XF 105 FTS / XF 105 FTT CAMINHÃO XF 6x2 FTP / XF 6x4 FTP
 H:130mm J: 19mm K: 67mm	<b>KPDAF004</b> 1-X-X-X 2-X-X-X 3-N2500	-		REPARO DUPLO CF 85 FT / CF 85 FTS / CF 85 FTT
 A:120mm B:M38x1,5	<b>KPDAF005</b> 1-X-X-X 2-X-X-X 3-N5267	2014949	DIREITA	TERMINAL DE DIREÇÃO XF FTT530
 A:120mm B:M38x1,5	<b>KPDAF006</b> 1-X-X-X 2-X-X-X 3-X-X-X	2014948	ESQUERDA	TERMINAL DE DIREÇÃO XF FTT530
 A:86mm B:M30x1,5	<b>KPDAF007</b> 1-X-X-X 2-X-X-X 3-X-X-X	1271125	DIREITA	TERMINAL DE DIREÇÃO





FIGURA	Nº Lontra	Modelos Compatíveis	Rosca	Descrição e Aplicação
 <p>A:105mm B:M28x1,5</p>	KPA710 1-TE2410 2-PD3136 3-N710	6006007132005	DIREITA	Micro Ônibus Volare A5-A6-A8-W8
 <p>A:105mm B:M28x1,5</p>	KPA711 1-TE2316 2-PD3135 3-N711	6006007133003	ESQUERDA	Micro Ônibus Volare A5-A6-A8-W8

de terminais e barras do fabricante **Marcopolo / Volare**  
**Barras de Direção**

FIGURA	Nº Lontra	Modelos Compatíveis	Descrição e Aplicação
 <p>KPA710 G:813mm</p>	KPA702 1-BDE2266 2-BD4884 3-N702	6006007016000	Barra de Direção Micro Ônibus Volare W5 - W6 - A6 até 2002
 <p>KPA710 KPA711 G:1449mm</p>	KPA703 1-BLE2265 2-BD3472 3-N703	6006007017008 6006007017000	Barra de Ligação Micro Ônibus Volare A5 de 1995 à 2006 - A8
 <p>KPA710 G:690mm</p>	KPA781 1-X-X-X 2-X-X-X 3-X-X-X	6007007331001	Micro Ônibus Volare Volare - A5 - A6 até 2002 (Curva para Direita)
 <p>KPA710 ANTIGA KPA782 G:665mm</p>	KPA9177 1-BLE2422 2-BD5169 3-N9177	6008007716001	Micro Ônibus Volare Volare - A5 - A8 - W8 de 2003 em diante (Curva para esquerda)
 <p>KPA710 KPA711 G:1640mm</p>	KPA9059 1-BLE2419 2-X-X-X 3-N9059	6007007092009	Micro Ônibus Volare A5 de 1998 à 2007- A6 - A8 de 1992 à 2010 - W8 de 2002 à 2010



**60 anos cooperando com o desenvolvimento da indústria automobilística brasileira**

FIGURA	N° Lontra	Modelos Compatíveis	Rosca	Descrição e Aplicação
 <p><b>A:105mm</b> <b>B:M28x1,5</b></p>	<b>KPA710</b> 1-TE2410 2-PD3136 3-N710	6006007132005	DIREITA	4.500 - 5.000 - 5.010 - 7.000 - 9.200 MA5.5 - MA7.0 - MA7.5 - MA8.5
 <p><b>A:105mm</b> <b>B:M28x1,5</b></p>	<b>KPA711</b> 1-TE2316 2-PD3135 3-N711	6006007133003	ESQUERDA	4.500 - 5.000 - 5.010 - 7.000 - 9.200 MA5.5 - MA7.0 - MA7.5 - MA8.5
 <p><b>A:90mm</b> <b>B:3/4x16fpp</b></p>	<b>KPA9015</b> 1-X-X-X 2-X-X-X 3-N9015	5106014614	ESQUERDA	1.600 - 1.800 - 4.500 - 5.000
 <p><b>A:90mm</b> <b>B:M24x1,5</b></p>	<b>KPA9031</b> 1-X-X-X 2-X-X-X 3-N9031	6006007020002	DIREITA	1.600 - 1.800

A Lontra possui Centros de Usinagem Horizontais e Verticais de última geração, proporcionando qualidade com excelente produtividade.










FIGURA	Nº Lontra	Modelos Compatíveis	Descrição e Aplicação
 <b>KPA710</b> <b>G:813mm</b>	<b>KPA702</b> 1-BDE2266 2-BD4884 3-N702	6006007016000	Barra de Direção MA5.5
 <b>KPA710</b> <b>KPA711</b> <b>G:1449mm</b>	<b>KPA703</b> 1-BLE2265 2-BD3472 3-N703	6006007017008	Barra de Ligação MA5.5 - MA7.0 - MA7.5
 <b>G:658mm</b>	<b>KPA9016</b> 1-X-X-X 2-X-X-X 3-N9016	6005007016002	Barra de Direção 1.600 - 1.800
 <b>KPA9015</b> <b>G:1430mm</b>	<b>KPA9017</b> 1-X-X-X 2-X-X-X 3-N9017	6005007040002	Barra de Ligação 1.600 - 1.800 - 4.500 - 5.000
 <b>KPA9031</b> <b>G:720mm</b>	<b>KPA9021</b> 1-X-X-X 2-X-X-X 3-N9021	6006007029003	Barra de Direção 1.600 - 1.800
 <b>KPA710</b> <b>G:695mm</b>	<b>KPA9050</b> 1-X-X-X 2-X-X-X 3-N9050	6007007016008	Barra de Direção 4.500 - 5.000 - 7.000 - 7.500 MA8.5
 <b>KPA710</b> <b>G:854mm</b>	<b>KPA9234</b> 1-X-X-X 2-X-X-X 3-N9234	6010007006003	Barra de Direção 9.200








FIGURA	Nº Lontra	Modelos Compatíveis	Rosca	Descrição e Aplicação
 A:85mm B:M16x1,5	KPIC050 1-X-X-X 2-X-X-X 3-X-X-X	3435788 42042912 41218482	DIREITA	Eurotech 450 e 37
 A:55mm D:35mm F:M12x1,75	KPIC648 1-BDE2248 2-X-X-X 3-N227	7143901	DIREITA	Terminal do Tirante do Câmbio Eurotech 450 e 37
 A:55mm D:35mm F:M12x1,75	KPIC649 1-X-X-X 2-X-X-X 3-N228	7143902	ESQUERDA	Terminal do Tirante do Câmbio Eurotech 450 e 37
	KPIC650 1-X-X-X 2-X-X-X 3-X-X-X	7144285	-	Terminal completo do Câmbio Eurotech 450 e 37
	KPIC651 1-X-X-X 2-X-X-X 3-N9268	5801253474	-	Tirante Tector 170E20 - E21 - E22 - E25 E25T - E28 / Tector 240E22 - E25 E255 - E28 / Tector 260E25 - 260E28











FIGURA	Nº Lontra	Modelos Compatíveis	Rosca	Descrição e Aplicação
 A:120mm B:M30x1,5	KPIC001 1-JTE3502 2-X-X-X 3-N6098	5949890761 5801103443 50011850550	ESQUERDA	Terminal de Direção Vertis 90V18 - Vertis 90V16
 A:120mm B:M30x1,5	KPIC002 1-JTE3501 2-X-X-X 3-N6097	5948890760	DIREITA	Terminal de Direção Vertis 90V18 - Vertis 90V16
 A:140mm B:M30x1,5	KPIC003 1-TE4272 2-X-X-X 3-N6095	5949890772	DIREITA	Terminal de Direção Vertis 130V18
 A:120mm B:M30x1,5	KPIC004 1-X-X-X 2-X-X-X 3-N533	7145977	DIREITA	Terminal de Direção Vertis 90V16 - Vertis 90V17

FIGURA	Nº Lontra	Modelos Compatíveis	Rosca	Descrição e Aplicação
 A:120mm B:M30x1,5	<b>KPIC005</b> 1-X-X-X 2-X-X-X 3-N580	7145978	ESQUERDA	Terminal de Direção Vertis 90V16 - Vertis 90V17
 A:120mm B:M30x1,5	<b>KPIC010</b> 1-X-X-X 2-X-X-X 3-X-X-X	4833830	DIREITA	Terminal de Direção Eurotrakker 450 e 37 T
 A:120mm B:M30x1,5	<b>KPIC020</b> 1-X-X-X 2-X-X-X 3-X-X-X	4833829	ESQUERDA	Terminal de Direção Eurotrakker 450 e 37 T
 A:120mm B:M30x1,5	<b>KPIC030</b> 1-X-X-X 2-X-X-X 3-X-X-X	7138967	DIREITA	Terminal de Direção Eurocargo 160 e 21/150 e 18 Eurotech 450 e 37 T
 A:120mm B:M30x1,5	<b>KPIC040</b> 1-X-X-X 2-X-X-X 3-X-X-X	7138966	ESQUERDA	Terminal de Direção Eurocargo 160 e 21/150 e 18 Eurotech 450 e 37 T
 A:86mm B:M30x1,5	<b>KPIC110</b> 1-X-X-X 2-X-X-X 3-X-X-X	42538047 42530316 93157156 42578678	DIREITA	Terminal de Direção EUROTRAKKER MP340E34H até MP410E42W (DUMP TRUCK - PLATAFORM / CHASSIS), STRALIS II AD320S42P até 320X48P (PLATAFORM/CHASSIS) TRAKKER I AD340T35B, AT340T35B até AD410T50, AT410T50 (PLATAFORM/CHASSIS / CONCRETER MIXER)

de terminais e barras do fabricante **Iveco**  
**Barras de Direção**





FIGURA	Nº Lontra	Modelos Compatíveis	Descrição e Aplicação
 KPIC030 G:950mm	<b>KPIC060</b> 1-X-X-X 2-X-X-X 3-X-X-X	41005463 8131582 8132397	Barra de Direção Eurotrakker 450 e 37 T
 KPIC030 G:878mm	<b>KPIC070</b> 1-BDE2421 2-BD5257 3-N6003	7139036 503347194 5801316543	Barra de Direção Eurocargo 21/150 e 160 e 18 STRALIS 240 e 250
 KPIC030 G:938mm	<b>KPIC080</b> 1-BDE2422 2-BD5258 3-N6087	7139999 503347197	Barra de Direção Eurotech 450 e 37T
 KPIC040 G:1640mm KPIC030	<b>KPIC090</b> 1-BLE4670 2-BD5550 3-N6088	7142641 503347201 8163773 41005450	Barra de Ligação Eurotech 450 e 37T Eurocargo 160 e 21/150 e 18










FIGURA	Nº Lontra	Modelos Compatíveis	Descrição e Aplicação
 KPIC040 <b>G:1575mm</b> KPIC030	<b>KPIC100</b> 1-X-X-X 2-X-X-X 3-N6002	7138969 5801316541 503347200 3704901	Barra de Ligação Eurotech 450 e 37T Eurocargo 160 e 21/150 e 18
 KPIC001 <b>G:1589mm</b> KPIC002	<b>KPIC101</b> 1-X-X-X 2-X-X-X 3-N6096	5949892619	Barra de Ligação Vertis 90V18 - Vertis 90V17
 <b>G:803mm</b>	<b>KPIC102</b> 1-X-X-X 2-X-X-X 3-N6092	5949893792	Barra de Direção Vertis 130V18
 <b>G:712mm</b>	<b>KPIC103</b> 1-X-X-X 2-X-X-X 3-N6093	5949892629	Barra de Direção Vertis 90V16
 <b>G:1550mm</b>	<b>KPIC104</b> 1-X-X-X 2-X-X-X 3-N6094	5949894341	Barra de Ligação Vertis 130V19 - Vertis 130V18 Vertis 90V16
 <b>G:905mm</b>	<b>KPIC105</b> 1-X-X-X 2-X-X-X 3-X-X-X	7145993	Barra de Direção Eurocargo
 KPIC004 <b>G:1580mm</b> KPIC005	<b>KPIC106</b> 1-X-X-X 2-X-X-X 3-X-X-X	7145975	Barra de Direção Eurocargo




FIGURA	Nº Lontra	Modelos Compatíveis	Descrição e Aplicação
 <b>H:152mm</b> <b>J: 21mm</b> <b>K: 95mm</b>	<b>KPIC200</b> 1-X-X-X 2-X-X-X 3-X-X-X	42493431 93192619	Reparo Duplo Eurotrakker
 <b>H:130mm</b> <b>J: 19mm</b> <b>K: 67mm</b>	<b>KPIC201</b> 1-X-X-X 2-X-X-X 3-N6100	81432206306P	Reparo Duplo Eurocargo 260E25
 <b>H:130mm</b> <b>J: 21mm</b> <b>K: 75mm</b>	<b>KPIC202</b> 1-X-X-X 2-X-X-X 3-N6099	82296069	Reparo Duplo Eurotrackker 720T38T Eurocargo 260E25


FIGURA	Nº Lontra	Modelos Compatíveis	Descrição e Aplicação
 <b>G:130mm</b>	<b>KPS2015</b> 1-BEE2015 2-X-X-X 3-X-X-X	445626 1766015	Barra Estabilizadora Dianteira K112 - L113


FIGURA	Nº Lontra	Modelos Compatíveis	Descrição e Aplicação
 <b>G:210mm</b>	<b>KPS687</b> 1-X-X-X 2-X-X-X 3-N687	416159	Tirante Estabilizador Eixo Traseiro K112
 <b>G:285mm</b>	<b>KPS6615</b> 1-BLE4640 2-BD5232X 3-N6615	483527 1455327 1751418 1789082	Tirante da Barra Estabilizadora Traseira P-94
<b>KPS6425</b>  <b>KPS6425</b> <b>G:616,50mm</b>	<b>KPS790</b> 1-X-X-X 2-X-X-X 3-X-X-X	1722750 1485760 1499478	Barra de Reação com Pinos Duplos P94-P114-P124-R164-T124
<b>KPS6425</b>  <b>KPS6425</b> <b>G:570mm</b>	<b>KPS800</b> 1-X-X-X 2-X-X-X 3-X-X-X	1499474 1722746 1906940	Barra de Reação com Pinos Duplos Série 4 - 6x4
<b>KPS6425</b>  <b>KPS6425</b> <b>G:620mm</b>	<b>KPS801</b> 1-X-X-X 2-X-X-X 3-X-X-X	-	Barra de Reação com Pinos Duplos Série 4 - 6x4
<b>KPS6265</b>  <b>KPS6265</b> <b>G:522mm</b>	<b>KPS802</b> 1-JRK0134 2-X-X-X 3-N6634	1326775 1428349	Barra de Reação com Pinos Duplos P64 - P114 - P124 - P164 6x4
<b>KPS6265</b>  <b>KPS6265</b> <b>G:620mm</b>	<b>KPS803</b> 1-JRK0165 2-X-X-X 3-X-X-X	1399180 1428347 1338769	Barra de Reação com Pinos Duplos P94 - P114 - P124 - P164 6x4
 <b>H:115mm</b> <b>J: 17mm</b> <b>K: 75mm</b>	<b>KPS6074</b> 1-JRK0053 2-X-X-X 3-N6521	1953249 550799 550806 1517403	Reparo da Barra de Reação ÔNIBUS L112 - K112 - 112TL F113K - 113TL - L113
 <b>H:117mm</b> <b>J: 17mm</b> <b>K: 92mm</b>	<b>KPS6265</b> 1-X-X-X 2-X-X-X 3-N6624	1386753	Reparo da Barra de Reação com Pinos Duplos P94 - P114 - P124 - P164 6x4

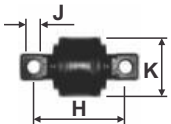
FIGURA	Nº Lontra	Modelos Compatíveis	Descrição e Aplicação
 <p><b>H: 100mm</b> <b>J: 17mm</b> <b>K: 67mm</b></p>	<p><b>KPS6283</b> 1-BLS3894 2-X-X-X 3-N6572</p>	<p>1958009</p>	<p>Reparo da Barra de Reação com Pinos Duplos ÔNIBUS L113 - K112 - K113</p>
 <p><b>H: 115mm</b> <b>J: 19mm</b> <b>K: 67mm</b></p>	<p><b>KPS6284</b> 1-JRK0096 2-X-X-X 3-N6637</p>	<p>1498131</p>	<p>Reparo da Barra de Reação com Pinos Duplos 124 6x4</p>
 <p><b>H: 115mm</b> <b>J: 19mm</b> <b>K: 75mm</b></p>	<p><b>KPS6425</b> 1-JRK0065 2-X-X-X 3-N8673</p>	<p>1722753 2096392 1515981</p>	<p>Reparo da Barra de Reação com Pinos Duplos 124 6x4</p>
	<p><b>KPS6432</b> 1-X-X-X 2-X-X-X 3-X-X-X</p>	<p>638938</p>	<p>Reparo da Barra Tensora ÔNIBUS F112 - K112 - 112TL - S112 F113 - K113TL</p>
	<p><b>KPS6445</b> 1-X-X-X 2-X-X-X 3-N6517</p>	<p>1953246</p>	<p>Reparo da Barra Tensora ÔNIBUS F112 - K112 - 112TL - S112 F113 - K113TL</p>
 <p><b>H: 130mm</b> <b>J: 19mm</b> <b>K: 85mm</b></p>	<p><b>KPS6692</b> 1-JRK0016 2-X-X-X 3-N6514</p>	<p>1435944 1953944 1104335 638862</p>	<p>Reparo Duplo da Barra de Reação Simples 112 - L113 - K113 - F113 - K112 - F112</p>



FIGURA	Nº Lontra	Modelos Compatíveis	Rosca	Descrição e Aplicação
 A:85mm B:M14x2	KPS668 1-X-X-X 2-PD4014 3-N668	243664 350270	DIREITA	Terminal do Câmbio TODOS
	KPS669 1-PS936 2-JE4452 3-N669	307443	-	Pivot da Porta
	KPS670	1308724	-	Suporte de distribuição do motor ET113 - ET114
	KPS671	1112792 382792	-	Suporte de distribuição do motor 111 - 112HW - 113 (Todos) 114 (Todos)
 A:45mm D:26mm F:M12x1,75	KPS672 1-X-X-X 2-PD4510 3-N672	305320 1384897 322288	DIREITA	Terminal do Tirante do Câmbio T112 - 112E - 112H - 112M 142 - 142E
 A:45mm D:26mm F:M12x1,75	KPS673 1-X-X-X 2-PD4509 3-N673	1384898 305319	ESQUERDA	Terminal do Tirante do Câmbio T112 - 112E - 112H - 112M 142 - 142E
 G:200mm	KPS683 1-X-X-X 2-X-X-X 3-X-X-X	1671704	-	Tirante do Câmbio
 G:241mm	KPS684 1-X-X-X 2-X-X-X 3-X-X-X	1671704	-	Tirante do Câmbio
 G:315mm	KPS693 1-X-X-X 2-X-X-X 3-X-X-X	1675870	-	Tirante do Câmbio K112





FIGURA	Nº Lontra	Modelos Compatíveis	Rosca	Descrição e Aplicação
 A:45mm D:26mm F:M12x1,75	KPS6540 1-X-X-X 2-X-X-X 3-N6540	525733 523744	DIREITA	Terminal do Tirante do Câmbio K112
 A:45mm D:26mm F:M12x1,75	KPS6541 1-X-X-X 2-X-X-X 3-N6541	525732 523743	ESQUERDA	Terminal do Tirante do Câmbio K112
 G:278mm	KPS6542 1-X-X-X 2-X-X-X 3-X-X-X	526028	-	Tirante do Câmbio K112
 G:315mm	KPS6546 1-X-X-X 2-X-X-X 3-X-X-X	528639 526032 523715 526031	-	Tirante do Câmbio K112 - F112 - 112TL - S112
 G:275mm	KPS6547 1-X-X-X 2-X-X-X 3-X-X-X	527053	-	Tirante do Câmbio T112 - T112C - 112H - 112M 142 - 142E
 A:55mm D:35mm F:M12x1,75	KPS6548 1-X-X-X 2-X-X-X 3-N6548	527056	DIREITA	Terminal do Tirante do Câmbio R112 - 112E - 112H - 142 142E - 142LK - LS140
 A:55mm D:35mm F:M12x1,75	KPS6549 1-BDE2257 2-X-X-X 3-N6549	527055	ESQUERDA	Terminal do Tirante do Câmbio R112 - 112E - 112H - 142 142E - 142LK - LS140



FIGURA	Nº Lontra	Modelos Compatíveis	Rosca	Descrição e Aplicação
 A:120mm B:M30x1,5	KPS603 1-TE4281 2-PD3740 3-N603	283783	DIREITA	K113TL - L113 - LS113 - R112 K112 - 112TL - S112 - F113 T112 - 112E - 112H - 142 - 142E 142LK - LS140
 A:120mm B:M30x1,5	KPS604 1-TE4280 2-PD3739 3-N604	283784	ESQUERDA	K113TL - L113 - LS113 - R112 K112 - 112TL - S112 - F113 T112 - 112E - 112H - 142 - 142E 142LK - LS140










FIGURA	Nº Lontra	Modelos Compatíveis	Rosca	Descrição e Aplicação
 A:120mm B:M30x1,5	<b>KPS974</b> 1-TE2319 2-PD3740XR 3-N974	395010	DIREITA	F112 - K112 - 112TL - S112 F113 - K113TL - L113 - LS113 LS113 - Ônibus 8x2
 A:120mm B:M30x1,5	<b>KPS975</b> 1-TE2320 2-PD3739XR 3-N975	395009	ESQUERDA	F112 - K112 - 112TL - S112 F113 - K113TL - L113 - LS113 LS113 - Ônibus 8x2
 A:120mm B:M30x1,5	<b>KPS976</b> 1-X-X-X 2-X-X-X 3-N976	1357674	DIREITA	Terminal Caminhões e Ônibus Série 4
 A:95mm B:M26x1,5	<b>KPS978</b> 1-X-X-X 2-X-X-X 3-X-X-X	1375228 1912759	DIREITA	Terminal do Pistão da Direção Hidráulica Série 4 Ônibus
 A:72mm B:M22x1,5	<b>KPS979</b> 1-X-X-X 2-X-X-X 3-X-X-X	1680347	DIREITA	Terminal do Pistão da Direção Hidráulica Série 4 Ônibus
 F:M52x1,5	<b>KPS6553</b> 1-X-X-X 2-X-X-X 3-N6553	310980 539413	DIREITA	Terminal de Direção S113
 F:M52x1,5	<b>KPS6556</b> 1-BDE2272 2-X-X-X 3-N6556	310979 539412	ESQUERDA	Terminal de Direção S113
 ANTIGA KPS977 A:120mm B:M30x1,5	<b>KPS6622</b> 1-TE4275 2-X-X-X 3-N6622	1357673 1516332	ESQUERDA	Terminal Caminhões e Ônibus Serie 4
 A:140mm B:M30x1,5	<b>KPS6625</b> 1-XXX 2-XXX 3-XXX	1488890 1914427 1534756 2051166	DIREITA	ÔNIBUS Série 4 Modelo F - K - N











FIGURA	Nº Lontra	Modelos Compatíveis	Descrição e Aplicação
 <b>G:1736mm</b>	<b>KPS663</b> 1-BLE1930 2-BD3921 3-N663	395530 395350 301639 311847	Barra de Ligação F113 - K112
 <b>G:941mm</b>	<b>KPS664</b> 1-BDE2243 2-BD4415 3-N664	278665	Barra de Direção T112 - 112E - 112H - 112M - 142 - 142E
 <b>G:573mm</b>	<b>KPS665</b> 1-BDE1929 2-BD3738 3-N665	382774 300308 306913 1369917	Barra de Direção
 <b>G:941mm</b>	<b>KPS691</b> 1-BDE2244 2-X-X-X 3-N691	1304569 306981	Barra de Direção T112 - 112E - 112H - 112M - R113
 <b>G:1015mm</b>	<b>KPS694</b> 1-BDE2245 2-X-X-X 3-N694	415400	Barra de Ligação K112 - S112
 <b>G:1883mm</b>	<b>KPS697</b> 1-X-X-X 2-X-X-X 3-N697	539321	Barra de Ligação K112
 <b>G:921mm</b>	<b>KPS971</b> 1-BDE1971 2-BD5603 3-N6600	1369919	Barra de Direção R113 - 143
 <b>G:970mm</b>	<b>KPS6505</b> 1-BEE2015 2-X-X-X 3-N6505	409166	Barra de Direção S112
 <b>G:1406mm</b>	<b>KPS6545</b> 1-BDE2247 2-BD4446 3-N6545	432697	Barra de Ligação F112 / F113
 <b>G:830mm</b>	<b>KPS6552</b> 1-X-X-X 2-X-X-X 3-N6552	524362	Barra de Direção K112











FIGURA		Nº Lontra	Modelos Compatíveis	Descrição e Aplicação
KPS974	KPS975  G:911mm	KPS6561 1-X-X-X 2-X-X-X 3-N6561	1675330	Barra de Direção K112
	 G:1940mm	KPS6562 1-X-X-X 2-X-X-X 3-N6562	454668	Barra de Ligação L113 - Susp. Mola
	 G:1960mm	KPS6563 1-X-X-X 2-X-X-X 3-N6563	1675849	Barra de Ligação Ônibus K - Susp. Mola
KPS975	KPS974  G:1773mm	KPS6565 1-X-X-X 2-X-X-X 3-N6565	1677089	Barra de Ligação F113
	 G:1060mm	KPS6567 1-X-X-X 2-X-X-X 3-N6567	525541	Barra de Ligação K112 (Mola)
KPS975	KPS974  G:1123mm	KPS6568 1-X-X-X 2-X-X-X 3-N6568	421573	Barra de Ligação K113
	 G:1105mm	KPS6576 1-BDE2248 2-X-X-X 3-N6576	466881 168781	Barra de Ligação K113 - L113 - 01/95
KPS974	 G:656mm	KPS6578 1-X-X-X 2-X-X-X 3-N6578	1680245	Barra de Direção K113
	 G:742mm	KPS6581 1-BLE4655 2-X-X-X 3-N6581	1681027	Barra de Direção Ônibus 8x2
	 G:1493,5mm	KPS6582 1-BLE4654 2-X-X-X 3-N6582	1680360	Barra de Ligação Ônibus 8x2















FIGURA	Nº Lontra	Modelos Compatíveis	Descrição e Aplicação
 <b>KPS974</b> <b>G:656mm</b>	<b>KPS6583</b> 1-X-X-X 2-X-X-X 3-N6583	1680244	Barra de Direção K113
 <b>KPS974</b> <b>G:1059mm</b>	<b>KPS6591</b> 1-BDE2114 2-X-X-X 3-N6591	1384025	Barra de Ligação P94 - 114 - 124 - R114 - R124 - T124
 <b>KPS974</b> <b>G:936mm</b>	<b>KPS6597</b> 1-BDE2250 2-X-X-X 3-N6597	493061	Barra de Direção F94
 <b>KPS974</b> <b>G:870mm</b>	<b>KPS6605</b> 1-X-X-X 2-X-X-X 3-N6605	475463 1897673	Barra de Direção K124
 <b>KPS974</b> <b>G:1256,5mm</b>	<b>KPS6606</b> 1-BDE2251 2-BD5605 3-N6606	481217 1897669	Barra de Ligação K124
 <b>KPS974</b> <b>G:635mm</b>	<b>KPS6607</b> 1-X-X-X 2-X-X-X 3-N6607	3N6607	Barra de Direção K124
 <b>KPS974</b> <b>G:635mm</b>	<b>KPS6608</b> 1-X-X-X 2-X-X-X 3-N6608	1433532 1895862	Barra de Direção K124
 <b>KPS976</b> <b>ANTIGA KPS9067</b> <b>G:1743mm</b>	<b>KPS6621</b> 1-BDE2154 2-X-X-X 3-N6621	1.395.614, 1.361.413, 1.409.918, 1.501.030, 1.516.329, 1.723.895, 1.734.019, 1.737.683, 1.897.333, 1.897.334, 2.040.254	Barra de Ligação K124
 <b>KPS974</b> <b>KPS975</b> <b>G:1736mm</b>	<b>KPS9066</b> 1-BLE2139 2-BD3921 3-X-X-X	1378435 1397866	Barra de Ligação Caminhão P124 - T124 Ônibus F54
 <b>KPS974</b> <b>G:1750mm</b>	<b>KPS9074</b> 1-X-X-X 2-X-X-X 3-X-X-X	1897335 2113903 1385251 1369411	Barra de Direção Suspensão AM740 - AMA740D Caminhões Série 4 e PGR-T
 <b>KPS8550</b>	1-X-X-X 2-X-X-X 3-X-X-X	1379192 1897337 1365406 1426493 1738376 2051040	Regulador M38x1,5 Esquerda M30x1,5 Direita

FIGURA	Nº Lontra	Modelos Compatíveis	Descrição e Aplicação
 <b>G:1270mm</b>	<b>KPS9075</b> 1-BLE4652 2-X-X-X 3-N6616	492181 1479120 1755496 1895857	Barra de Direção Ônibus Série 4 Modelos F - K - N
 <b>G:1055mm</b>	<b>KPS9076</b> 1-X-X-X 2-X-X-X 3-X-X-X	1912757 1356055 1847311	Barra de Direção P94 - 124 - R114 - R124 - T12 Série 5



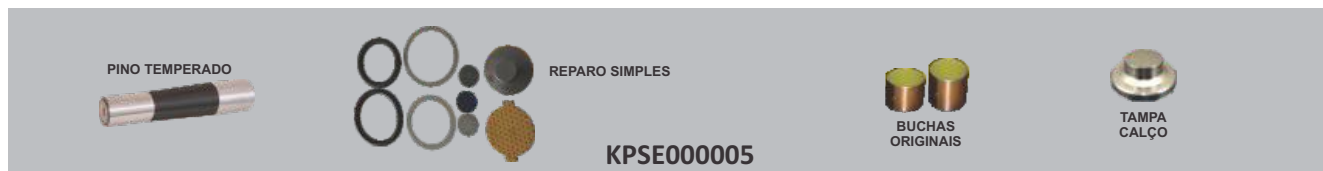
**LONTRA**  
INDÚSTRIA MECÂNICA DE PRECISÃO LTDA.

**60 anos de muitas histórias para contar!**



Nº LONTRA	MODELOS COMPATÍVEIS	DESCRIÇÃO
KPSE000002	550711	Temperado com Bucha ORIGINAL


Nº LONTRA	MODELOS COMPATÍVEIS	COMPONENTES
KPSP000001	171233	Pino Temperado Ø36,00mm x 44,50mm x 215,00mm
KPSC000003	134448	Bucha Grande ORIGINAL INT 44,50mm EXT 49,70mm ALT 56,70mm
KPSK0003RS	-	Reparo Simples Leve
KPSC000005	171232	Bucha Pequena ORIGINAL INT 35,69mm EXT 40,55mm ALT 57,00mm
KPSC000006	171235	Tampa Calço



Nº LONTRA	MODELOS COMPATÍVEIS	DESCRIÇÃO
KPSE000005	550714	Temperado com Bucha ORIGINAL

Nº LONTRA	MODELOS COMPATÍVEIS	COMPONENTES
KPSK0008RS	-	Reparo Simples Pesado
KPSP000010	172494	Pino Temperado Ø44,50mm x 53,50mm x 288,00mm
KPSC000012	156168	Bucha Grande ORIGINAL INT=53,70 EXT=58,60 ALT=59,60
KPSC000014	134488	Bucha Pequena ORIGINAL - INT 44,38mm EXT 49,00mm ALT 56,38mm
KPSC000015	229093	Tampa Calço

**PRODUTOS PARA ALTA QUILOMETRAGEM  
COM A SATISFAÇÃO DE SEU  
CLIENTE GARANTIDA!**




Nº LONTRA	MODELOS COMPATÍVEIS	DESCRIÇÃO
KPSE000012	550257	Temperado com Bucha ORIGINAL sem ROLAMENTO
KPSE000012RL	550257	Temperado com Bucha ORIGINAL com ROLAMENTO
KPSE000012MC	550257	Temperado com Bucha ORIGINAL com MANCAL

Nº LONTRA	MODELOS COMPATÍVEIS	COMPONENTES
KPSK0017RS	-	Reparo Simples Série 4
KPSP000020	1348296	Pino Temperado Ø45,00mm x 40,00mm x 224,00mm
KPSC000021	1343373	Bucha Grande ORIGINAL INT 44,80mm EXT 49,90mm ALT 49,60mm
KPSC000023	322747	Rolamento Comercial
KPSC000024	1405344	Mancal
KPSC000025	1355556	Bucha do Mancal

<b>INFORMATIVO PARA PEDIDO</b>	PARA EMBUCHAMENTOS EM CROMO DURO ACRESCENTAR SIGLA CD APÓS A REFERÊNCIA. EXEMPLO: KPSEXBRCD
--------------------------------	---



FIGURA	Nº Lontra	Modelos Compatíveis	Descrição e Aplicação
 <b>G:325mm</b>	<b>KPV8512FM</b> 1-BLE4643 2-BD5630X 3-N8512	1629668 20477805	Barra Estabilizadora FH12 - FM12 - NH12 GlobeTroter NH580
 <b>G:150mm</b>	<b>KPV8513</b> 1-X-X-X 2-X-X-X 3-N8664	9521922 70376892 21952221 24425411	Tirante da Barra Estabilizadora B7-B9-B12-B250R-B290R-B420R-B450R
 <b>G:350mm</b>	<b>KPV8515</b> 1-X-X-X 2-X-X-X 3-X-X-X	20994420 20443063 20443061 20539988	Barra Estabilizadora B7 Eletrônico
 <b>G:435mm</b>	<b>KPV8517</b> 1-X-X-X 2-X-X-X 3-X-X-X	21287061 21119064	Barra Estabilizadora FH
 <b>G:390mm</b>	<b>KPV8520</b> 1-X-X-X 2-X-X-X 3-X-X-X	21477917 21412073 22287886 22287868	Barra Estabilizadora FH12 - FH13

de terminais e barras do fabricante **Volvo**  
**Barra Estabilizadora Traseira**










FIGURA	Nº Lontra	Modelos Compatíveis	Descrição e Aplicação
 KPV6083 KPV6084	<b>KPV737</b> 1-X-X-X 2-X-X-X 3-N877	6886777 1080690 1606200 1509222	Barra de Reação Angular N10 - N12 - NL10 - NL12
 KPV6047 KPV6295	<b>KPV738</b> 1-JVL0021 2-X-X-X 3-N865	20392649 20829503 1076639 1629734	Barra de Reação Angular FH - NH - FM
 KPV6856 KPV8891	<b>KPV739</b> 1-JVL0022 2-X-X-X 3-N8671	20507262 20741703 20741695 20367004	Barra de Reação Angular VM310 - FH16470 - FH16520 - FH550 - FH620 FL6610 - FL6616 - FH6617 - FL6618 - FM7250 FM7290 - FM7310 - FM10320 - FM10360 FM12340 - FM12380 - FM12420 - FM12460
 KPV6093 KPV6205	<b>KPV790</b> 1-BTE2296 2-X-X-X 3-N879	8365398 1135429	Barra de Reação com Pinos Duplos F7 - F10 - F12 - F16 - FH12 - FH16 - FL6 - FL7 FL10 - FL608 - FL618 - FL619 - NL10BR NL12BR - ÔNIBUS B7 - B9M - B10B - B12 B58BR - C10M
 KPV6047 KPV6047 <b>G:660mm</b>	<b>KPV791</b> 1-X-X-X 2-X-X-X 3-N8548	6886531 1607079 3944820 1581527	Barra de Reação com Pinos Duplos N10 - NL10 - N12 - NL12
 KPV6849 KPV6849 <b>G:575mm</b>	<b>KPV792</b> 1-JRR0167 2-X-X-X 3-X-X-X	20443046 345894	Barra de Reação com Pinos Duplos VM310 6x4
 KPV6899 KPV6899 <b>G:515mm</b>	<b>KPV793</b> 1-JRR0172 2-X-X-X 3-X-X-X	21051046 20532931 21051052 20532934	Barra de Reação com Pinos Duplos FH - FM
 KPV6849 KPV6849 <b>G:510mm</b>	<b>KPV794</b> 1-JTR0182 2-X-X-X 3-X-X-X	20443044	Barra de Reação com Pinos Duplos FH - FM - FE 6x4
 KPV6849 KPV6849 <b>G:625mm</b>	<b>KPV795</b> 1-X-X-X 2-X-X-X 3-X-X-X	20374444 - 20410530 20509018 - 20517494 22076170 - 70371270	Barra de Reação com Pinos Duplos FH - FM













FIGURA	Nº Lontra	Modelos Compatíveis	Descrição e Aplicação
 <p>KPV6047 <b>G:570mm</b></p>	<p><b>KPV796</b> 1-JRR0105 2-X-X-X 3-X-X-X</p>	<p>1626957 1626959</p>	<p>Barra de Reação com Pinos Duplos FH - NH - FM</p>
	<p><b>KPV8893</b> 1-X-X-X 2-X-X-X 3-X-X-X</p>	<p>3093544</p>	<p>Reparo da Barra de Reação Angular VM 310 6x4</p>
	<p><b>KPV6084</b> 1-X-X-X 2-X-X-X 3-N876</p>	<p>273706 6889512</p>	<p>Reparo da Barra de Reação Angular N10 - NL10 - N12 - NL12 6x4</p>
 <p><b>H:130mm</b> <b>J: 21mm</b> <b>K: 85mm</b></p>	<p><b>KPV6047</b> 1-X-X-X 2-X-X-X 3-N872</p>	<p>274019 6889509</p>	<p>Reparo da Barra Tensora N10 - NL10 - N12 - NL12 - F7 FL7 - F10 - FL10 - F12</p>
 <p><b>H:152mm</b> <b>J: 21mm</b> <b>K: 95mm</b></p>	<p><b>KPV6083</b> 1-X-X-X 2-X-X-X 3-N875</p>	<p>274056 2073558 6889513</p>	<p>Reparo da Barra Tensora N10 - NL10 - N12 - NL12 6x4</p>
 <p><b>H:125,00mm</b> <b>J: 13,50mm</b> <b>K: 92,20mm</b></p>	<p><b>KPV6093</b> 1-X-X-X 2-X-X-X 3-N881</p>	<p>1598588</p>	<p>Reparo da Barra de Reação F7 - F10 - F12 - F16 - FH12 - FH16 FL6 - FL7 - FL10 - FL608 - FL618 FL619 - NL10BR - NL12BR ÔNIBUS B7 - B9M - B10B - B12B B58BR - C10M</p>
 <p><b>Diam Ext:92,20mm</b> <b>Diam Int:: 52mm</b> <b>Compr: 85mm</b></p>	<p><b>KPV6205</b> 1-X-X-X 2-X-X-X 3-N883</p>	<p>1135080</p>	<p>Reparo da Barra de Reação Angular F7 - F10 - F12 - F16 - FH12 - FH16 FL6 - FL7 - FL10 - FL608 - FL618 FL619 - NL10BR - NL12BR ÔNIBUS B7 - B9M - B10B - B12B B58BR - C10M</p>
 <p><b>H:168,50mm</b> <b>J: 35,00mm</b> <b>K: 85,00mm</b></p>	<p><b>KPV6247</b> 1-X-X-X 2-X-X-X 3-N662</p>	<p>1953247</p>	<p>Reparo da Barra de Reação ÔNIBUS B58</p>
	<p><b>KPV6295</b> 1-X-X-X 2-X-X-X 3-X-X-X</p>	<p>3090712</p>	<p>Reparo Central da Barra de Reação Angular FH - NH - FM</p>
 <p><b>H:130mm</b> <b>J: 26mm</b> <b>K: 85mm</b></p>	<p><b>KPV6472</b> 1-X-X-X 2-X-X-X 3-X-X-X</p>	<p>3093630 3093631 20840815</p>	<p>Reparo da Barra de Reação ÔNIBUS B58</p>
 <p><b>H:115mm</b> <b>J: 17mm</b> <b>K: 75mm</b></p>	<p><b>KPV6849</b> 1-X-X-X 2-X-X-X 3-N6521</p>	<p>20445502 20912536 85104224</p>	<p>Reparo da Barra de Reação VM310 6x4</p>
 <p><b>H:115mm</b> <b>J: 19mm</b> <b>K: 75mm</b></p>	<p><b>KPV6856</b> 1-JRK0053 2-X-X-X 3-N8673</p>	<p>3093462 3090452 3092452 20547286</p>	<p>Reparo da Barra de Reação VM310 6x4</p>

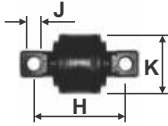


FIGURA	Nº Lontra	Modelos Compatíveis	Descrição e Aplicação
 <b>H: 130mm</b> <b>J: 21mm</b> <b>K: 85mm</b>	<b>KPV6899</b> 1-JRK0017 2-X-X-X 3-X-X-X	203373 4941233 20702096	Reparo da Barra de Reação FH - FM
 <b>H: 130mm</b> <b>J: 21mm</b> <b>K: 95mm</b>	<b>KPV7065</b> 1-X-X-X 2-X-X-X 3-X-X-X	20702095	FH
	<b>KPV8891</b> 1-X-X-X 2-X-X-X 3-X-X-X	20741710	VM310 6x4








FIGURA	Nº Lontra	Modelos Compatíveis	Rosca	Descrição e Aplicação
 <b>A: 45mm</b> <b>D: 26mm</b> <b>F: M12x1,75</b>	<b>KPV672</b> 1-X-X-X 2-PD4510 3-N672	305320	DIREITA	Terminal do Tirante do Câmbio B 58
 <b>A: 45mm</b> <b>D: 26mm</b> <b>F: M12x1,75</b>	<b>KPV673</b> 1-X-X-X 2-PD4509 3-N673	305319	ESQUERDA	Terminal do Tirante do Câmbio B 58
 <b>A: 90mm</b> <b>B: M16x1,5</b>	<b>KPV891</b> 1-X-X-X 2-X-X-X 3-X-X-X	3162271 1668179 1672152	DIREITA	Terminal do Tirante FH-12 Nacional de 1999 a 2003 Câmbio ZF 8 Marchas
 <b>A: 100mm</b> <b>B: M24x1,5</b>	<b>KPV892</b> 1-TE2308 2-PD4414 3-N892	6889233	DIREITA	Terminal do Tirante Tirante de Câmbio Barra 200.888
 <b>G: 180mm</b>	<b>KPV867</b> 1-X-X-X 2-X-X-X 3-X-X-X	1199871	-	Terminal do Câmbio B 58
 <b>G: 250mm</b>	<b>KPV868</b> 1-X-X-X 2-X-X-X 3-X-X-X	1199863	-	Tirante do Câmbio N10 - N12 - NL10 - NL12
 <b>G: 115mm</b>	<b>KPV896</b> 1-X-X-X 2-X-X-X 3-N896	8126354	-	Tirante do Câmbio N10 - N12 - NL10 - NL12


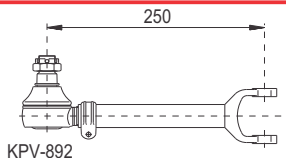



FIGURA	Nº Lontra	Modelos Compatíveis	Rosca	Descrição e Aplicação
 <b>G:145mm</b>	<b>KPV897</b> 1-X-X-X 2-X-X-X 3-N897	8126353	-	Tirante do Câmbio N10 - N12 - NL10 - NL12
 KPV-892	<b>KPV888</b> 1-X-X-X 2-X-X-X 3-N888	8121846	-	Tirante do Câmbio
 <b>A:85mm</b> <b>B:M14x1,5</b>	<b>KPV954</b> 1-TS4141 2-PD4046 3-N954	1527453	-	Terminal da Caixa do Câmbio ZF
 <b>A:89mm</b> <b>B:M28x1,5</b>	<b>KPV8501</b> 1-X-X-X 2-X-X-X 3-N8501	1527234 382745 1668638	DIREITA	Terminal da caixa de cambio R1700 de 1995 em diante
 <b>G:195mm</b>	<b>KPV8563</b> 1-X-X-X 2-X-X-X 3-N8563	20938986	-	Tirante do Câmbio VM210 - VM220 - VM240 VM270 - VM330






FIGURA	Nº Lontra	Modelos Compatíveis	Rosca	Descrição e Aplicação
 <b>F:M52x1,5</b>	<b>KPV858</b> 1-TE2310 2-X-X-X 3-N858	6889483 6882151 1699400	ESQUERDA	B58 - B10M
 <b>F:M52x1,5</b>	<b>KPV859</b> 1-TE2311 2-X-X-X 3-N859	6889484 6882152 1699401	DIREITA	B58 - B10M
 <b>A:120mm</b> <b>B:M30x1,5</b>	<b>KPV860</b> 1-TE2200 2-PD3842 3-N860	1698846 6889479 6884002	DIREITA	N10 - N12 - NL10 - NL12 - B10M
 <b>A:120mm</b> <b>B:M30x1,5</b>	<b>KPV861</b> 1-TE2210 2-PD3843 3-N861	1698847 6889478 6884001	ESQUERDA	N10 - N12 - NL10 - NL12 - B10M
 <b>A:120mm</b> <b>B:M30x1,5</b>	<b>KPV893</b> 1-JTE4010 2-X-X-X 3-N893	6889480 1695585 1507826 85114146	DIREITA	N10 - N12 - NL10 - NL12 B58 - B10M



FIGURA	Nº Lontra	Modelos Compatíveis	Rosca	Descrição e Aplicação
 <b>A:120mm</b> <b>B:M30x1,5</b>	<b>KPV894</b> 1-TE2207 2-PD3930 3-N894	6889482 6882111 1695776 1698557	DIREITA	N10 - N12 - NL10 - NL12 B58 - B10M
 <b>A:120mm</b> <b>B:M30x1,5</b>	<b>KPV895</b> 1-TE2318 2-PD3529 3-N895	6889481 6882112	ESQUERDA	N10 - N12 - NL10 - NL12 B58 - B10M
 <b>A:86mm</b> <b>B:M30x1,5</b>	<b>KPV900</b> 1-X-X-X 2-X-X-X 3-X-X-X	3099129 3090292	DIREITA	Terminal FH12/340 até FH12/460 FH16/470 até FH16/610 FL10/280 até FL10H/360 FL12/340 até FL12H/340 FM12/340 até FM12H/340 NH12/340 até NH12/460
 <b>A:120mm</b> <b>B:M30x1,5</b>	<b>KPV974</b> 1-JTE4001 2-PD3740 3-N974	3401201 20350395 20742127 20745043	DIREITA	B270F - B290R - B340M - VM210 VM220 - VM230 - VM240 VM260(6x2) - VM270 - VM300 VM330
 <b>A:120mm</b> <b>B:M30x1,5</b>	<b>KPV975</b> 1-JTE4002 2-PD3739 3-N975	20742129 20745042 20821150	ESQUERDA	B270F - B290R - B340M - VM210 VM220 - VM230 - VM240 VM260(6x2) - VM270 - VM300 VM330
 <b>A:120mm</b> <b>B:M30x1,5</b>	<b>KPV8525</b> 1-TE4273 2-X-X-X 3-N8525	3988965 1507823 1505759	DIREITA	Terminal de Direção NH 12 NH380 - Globetroter FM 12
 <b>A:120mm</b> <b>B:M30x1,5</b>	<b>KPV8526</b> 1-TE4274 2-X-X-X 3-N8526	3988968 1507872 1698533	ESQUERDA	Terminal de Direção NH 12 NH380 - Globetroter FM 12
 <b>A:120mm</b> <b>B:M30x1,5</b>	<b>KPV8530</b> 1-JTE3512 2-PD5635 3-X-X-X	3092471 3090728 1505758	ESQUERDA	FH - FM10 - FM12 - NH12
 <b>A:120mm</b> <b>B:M30x1,5</b>	<b>KPV8531</b> 1-JTE3511 2-PD5634 3-X-X-X	3092472 3090727 1698532	DIREITA	FH - FM10 - FM12 - NH12
 <b>A:105mm</b> <b>B:M30x1,5</b>	<b>KPV8532</b> 1-X-X-X 2-X-X-X 3-X-X-X	20833548	DIREITA	VM260 - VM310
 <b>A:140mm</b> <b>B:M30x1,5</b>	<b>KPV8533</b> 1-TE4278 2-PD5638 3-N8661	20581089 21554115	DIREITA	FH13 - FH440 - FH520
 <b>A:140mm</b> <b>B:M30x1,5</b>	<b>KPV8534</b> 1-TE4279 2-PD5639 3-N8662	20710008 21454111 21554111	ESQUERDA	FH13 - FH440 - FH520





















FIGURA	Nº Lontra	Modelos Compatíveis	Descrição e Aplicação
 <b>G:758mm</b>	<b>KPV863</b> 1-BDE2253 2-BD4210 3-N863	6884510 6884006 8126381 1588017	Barra de Direção 07/92 N10 / N12 / NL10 / NL12
 <b>G:738mm</b>	<b>KPV874</b> 1-BDE2255 2-BD5662 3-N874	8126384 6888372 6888485 1626492	Barra de Direção 07/92 N10 / N12 / NL10 / NL12
 <b>G:851mm</b>	<b>KPV8518</b> 1-X-X-X 2-X-X-X 3-N8518	3988704 1075663 20393069	Barra Central FM7 - FM10 - FM12 FM16 - FM17
 <b>G:861mm</b>	<b>KPV8523</b> 1-BLE4642 2-BD5632 3-N8523	3985264 3175067 3986452	Barra de Direção FH 380 de 1998 em diante FH12 / FM12 / NH12 (TODOS DE 1994-2006)
 <b>G:759mm</b>	<b>KPV8524</b> 1-BLE4641 2-X-X-X 3-N8524	3986637	Barra de Direção NH 380 Globetrotter 1997 em diante
 <b>G:850mm</b>	<b>KPV8527</b> 1-X-X-X 2-X-X-X 3-X-X-X	20393186	Barra de Direção FH Nacional do Chassis 700.000 em Diante e FM
 <b>G:860mm</b>	<b>KPV8528</b> 1-X-X-X 2-X-X-X 3-X-X-X	20375555 21106930	Barra de Direção FH Nacional 2008 em Diante FH12 / FM12 / NH12 (TODOS APÓS 2006)
 <b>G:940mm</b>	<b>KPV8529</b> 1-X-X-X 2-X-X-X 3-N8567	20555823	Barra de Direção VM220 / VM260 / VM270 / VM310 / VM330
 <b>G:925mm</b>	<b>KPV8540</b> 1-X-X-X 2-X-X-X 3-N8566	21066028 20838805	Barra de Direção VM 4x2T - 6x4R
 <b>G:936mm</b>	<b>KPV8541</b> 1-X-X-X 2-X-X-X 3-N8568	20991506	Barra de Direção VM 4x2R - 6x2R VM210 / VM220 / VM230 / VM240 VM260 / VM270 / VM330
 <b>G:863mm</b>	<b>KPV8542</b> 1-X-X-X 2-X-X-X 3-X-X-X	22159733	Barra de Direção FH440 / FH460 / FH540 / FM11 FH12 / FH13

FIGURA	Nº Lontra	Modelos Compatíveis	Descrição e Aplicação
KPV8531  <b>G:870mm</b>	<b>KPV8544</b> 1-X-X-X 2-X-X-X 3-X-X-X	3988701 20393063 1075664	Barra de Direção FH12 - FH16 - FH565 FM7 - FM10 - FM12 NH565
<b>PRECISO REFAZER A FOTO</b> 	<b>KPV8550</b> 1-X-X-X 2-X-X-X 3-X-X-X	03092548 20581087 20894440 20937675 21264203	Regulador M38x1,5 Esquerda M30x1,5 Direita
 <b>G:997mm</b>	<b>KPV8654</b> 1-X-X-X 2-X-X-X 3-N8654	20959242	Barra de Direção B12B - B340 - B340R - B380 B380R - B420 - B420R
KPV8526                      KPV8525  <b>G:1710mm</b>	<b>KPV8655</b> 1-X-X-X 2-X-X-X 3-N8655	20913266	Barra de Ligação B340M Biarticulado
KPV8526                      KPV8525  <b>G:1688mm</b>	<b>KPV8656</b> 1-X-X-X 2-X-X-X 3-N8656	21489934 3177938	Barra de Ligação B380R - B420R
KPV974                      KPV975  <b>G:1650mm</b>	<b>KPV8657</b> 1-X-X-X 2-X-X-X 3-N8657	20496321	Barra de Ligação VM210 - VM220 - VM260 VM270 - VM330
KPV8531  <b>G:656mm</b>	<b>KPV8663</b> 1-X-X-X 2-X-X-X 3-N8663	20374831 21252480	Barra de Direção FM12 - FH12 - FH16





 <p>PINO TEMPERADO BUCHA TIPO METAL LEVE REPARO SIMPLES <b>KPVE000000</b></p>		 <p>PINO TEMPERADO BUCHA ORIGINAL REPARO SIMPLES <b>KPVE000005</b></p>	
Nº LONTRA	MODELOS COMPATÍVEIS	DESCRIÇÃO - EMBUCHAMENTO COMPLETO	
KPVE000000	6889629	Embuchamento com Bucha de Bronze Tipo Metal Leve	
KPVE000005	6889629	Embuchamento com Bucha ORIGINAL AMARELA	

Nº LONTRA	MODELOS COMPATÍVEIS	COMPONENTES
KPVP000001	6889542	Pino Temperado
KPVC000002	8124042	Bucha de Bronze Tipo Metal Leve
KPVC000003	8124042	Bucha Grande ORIGINAL
KPVK0007RS	-	Reparo Simples Leve

<b>INFORMATIVO PARA PEDIDO</b>	PARA EMBUCHAMENTOS EM CROMO DURO ACRESCENTAR SIGLA CD APÓS A REFERÊNCIA. EXEMPLO: KPVEXXBRCD
--------------------------------	--



 <p>PINO TEMPERADO BUCHA TIPO METAL LEVE REPARO SIMPLES <b>KPVE000015</b></p>		 <p>PINO TEMPERADO BUCHA ORIGINAL REPARO SIMPLES <b>KPVE000020</b></p>	
Nº LONTRA	MODELOS COMPATÍVEIS	DESCRIÇÃO - EMBUCHAMENTO COMPLETO	
KPVE000015	6889629	Embuchamento com Bucha de Bronze Tipo Metal Leve	
KPVE000020	6889629	Embuchamento com Bucha ORIGINAL AMARELA	

Nº LONTRA	MODELOS COMPATÍVEIS	COMPONENTES
KPVK0011RS	-	Reparo Simples Pesado
KPVP000010	1508439	Pino Temperado
KPVC000015	8195676	Bucha de Bronze Tipo Metal Leve
KPVC000020	8195676	Bucha ORIGINAL

<b>INFORMATIVO PARA PEDIDO</b>	PARA EMBUCHAMENTOS EM CROMO DURO ACRESCENTAR SIGLA CD APÓS A REFERÊNCIA. EXEMPLO: KPVEXXBRCD
--------------------------------	--

**PRODUTOS PARA ALTA QUILOMETRAGEM  
COM A SATISFAÇÃO DE SEU  
CLIENTE GARANTIDA!**



Nº LONTRA	MODELOS COMPATÍVEIS	DESCRIÇÃO - EMBUCHAMENTO COMPLETO
KPVE000030	3090266	Temperado com Bucha de Nylon

Nº LONTRA	MODELOS COMPATÍVEIS	COMPONENTES
KPVP0017RS	-	Reparo Simples FH
KPVP000025	1621564	Pino Temperado
KPVC000026	8150264	Bucha de Nylon

<b>INFORMATIVO PARA PEDIDO</b>	PARA EMBUCHAMENTOS EM CROMO DURO ACRESCENTAR SIGLA CD APÓS A REFERÊNCIA. EXEMPLO: KPVEXXBRCD
--------------------------------	--



Nº LONTRA	MODELOS COMPATÍVEIS	DESCRIÇÃO - EMBUCHAMENTO COMPLETO
KPVE000035	8127759	Temperado com Bucha de Nylon

Nº LONTRA	MODELOS COMPATÍVEIS	COMPONENTES
KPVK0018RS	-	Reparo Simples FH Antigo
KPVP000028	3197720	Pino Temperado
KPVC000029	6889626	Bucha de Nylon / Bronze

<b>INFORMATIVO PARA PEDIDO</b>	PARA EMBUCHAMENTOS EM CROMO DURO ACRESCENTAR SIGLA CD APÓS A REFERÊNCIA. EXEMPLO: KPVEXXBRCD
--------------------------------	--

**PRODUTOS PARA ALTA QUILOMETRAGEM  
COM A SATISFAÇÃO DE SEU  
CLIENTE GARANTIDA!**



Nº LONTRA	MODELOS COMPATÍVEIS	DESCRIÇÃO - EMBUCHAMENTO COMPLETO
KPVE000038	85108338	Temperado com Buchas de Nylon

Nº LONTRA	MODELOS COMPATÍVEIS	COMPONENTES
KPVK0024RS	-	Reparo Simples
KPVP000030	20390834	Pino Temperado
KPVC000038	-	Bucha de Nylon
KPVC000040	-	Rolamento

**OBS.: KPVC00040 - Rolamento é opcional, pois não é substituído em toda a manutenção.**

<b>INFORMATIVO PARA PEDIDO</b>	PARA EMBUCHAMENTOS EM CROMO DURO ACRESCENTAR SIGLA CD APÓS A REFERÊNCIA. EXEMPLO: KPVEXXBRCD
--------------------------------	--



de embuchamentos do fabricante **Volvo**  
**VM 23 - 210 / 240 / 260 / 310**



Nº LONTRA	MODELOS COMPATÍVEIS	DESCRIÇÃO - EMBUCHAMENTO COMPLETO
KPVE000040	85109218	Temperado com Buchas de Bronze

Nº LONTRA	MODELOS COMPATÍVEIS	COMPONENTES
KPVP000032	20496332	Pino Temperado 45mm
KPVC000036	-	Bucha de Bronze

<b>INFORMATIVO PARA PEDIDO</b>	PARA EMBUCHAMENTOS EM CROMO DURO ACRESCENTAR SIGLA CD APÓS A REFERÊNCIA. EXEMPLO: KPVEXXBRCD
--------------------------------	--

**PRODUTOS PARA ALTA QUILOMETRAGEM  
COM A SATISFAÇÃO DE SEU  
CLIENTE GARANTIDA!**



# MERCEDES BENZ

## Localização de Itens em ordem crescente - Lontra

LONTRA	TRW	DRIVEWAY	NAKATA	MODELOS COMPATÍVEIS	PÁG	LONTRA	TRW	DRIVEWAY	NAKATA	MODELOS COMPATÍVEIS	PÁG
KPM-592	-	PD3702	N592	000.330.0335	11	KPM-744	-	-	-	655.350.0006	7
KPM-592	-	PD3702	N592	000.460.7248	11	KPM-744	-	-	-	658.350.0006	7
KPM-592	-	PD3702	N592	000.463.3229	11	KPM-744	-	-	-	658.350.0206	7
KPM-593	-	PD3701	N593	000.330.0735	11	KPM-745	BTE2277	-	N563	345.350.7306	7
KPM-593	-	PD3701	N593	000.330.6875	11	KPM-745	BTE2277	-	N563	343.320.1732	7
KPM-593	-	PD3701	N593	000.330.0235	11	KPM-745	BTE2277	-	N563	345.320.7106	7
KPM-593	-	PD3701	N593	000.330.8835	11	KPM-745	BTE2277	-	N563	345.320.7406	7
KPM-593	-	PD3701	N593	000.460.7348	11	KPM-745	BTE2277	-	N563	345.350.7606	7
KPM-596	BLE2323	BD3285	N596	345.460.1305	18	KPM-935	-	-	-	631.330.0603	DESCONT.
KPM-596	BLE2323	BD3285	N596	345.460.8205	18	KPM-936	-	-	-	631.330.0703	DESCONT.
KPM-603	TE1934R	PD3710	N603	000.460.0348	11	KPM-937	-	-	-	631.460.0705	18
KPM-603	TE1934R	PD3710	N603	350.330.7235	11	KPM-952	-	-	-	000.268.8689	3
KPM-603	TE1934R	PD3710	N603	350.330.7435	11	KPM-953	-	-	N5190	384.996.7045	3
KPM-603	TE1934R	PD3701	N603	001.460.7348	11	KPM-954	TS4141	-	N954	000.268.5289	3
KPM-604	TE1933L	PD3711	N604	000.460.0648	11	KPM-954	TS4141	-	N954	000.268.7389	3
KPM-604	TE1933L	PD3711	N604	135.8792	11	KPM-955	-	-	-	000.996.8545	3
KPM-604	TE1933L	PD3711	N604	350.330.7335	11	KPM-967	-	-	N967	000.268.7989	3
KPM-700	-	-	-	631.330.0435	11	KPM-967	-	-	N967	000.268.4689	3
KPM-701	-	-	-	001.330.4835	11	KPM-968	-	-	N968	000.268.4789	3
KPM-701	-	-	-	460.330.1235	11	KPM-968	-	-	N968	000.268.7889	3
KPM-702	-	-	-	631.330.0535	11	KPM-970	-	-	-	000.996.9545	3
KPM-703	-	-	-	000.460.6548	11	KPM-971	-	-	-	000.996.9645	3
KPM-704	TS4349	PD5051	N5218	901.460.0148	11	KPM-972	-	-	-	000.996.5545	3
KPM-705	PS980	JE5054	N5169	901.333.1127	11	KPM-972	-	-	-	384.996.0145	3
KPM-705	PS980	JE5054	N5169	901.333.0127	11	KPM-972	-	-	-	000.996.7545	3
KPM-705	PS980	JE5054	N5169	901.333.0727	11	KPM-972	-	-	-	000.996.5045	3
KPM-707	JARB0010	BD5070	N99021	901.460.0205	12	KPM-973	-	-	-	000.996.5645	3
KPM-707	JARB0010	BD5070	N99021	901.460.0155	12	KPM-973	-	-	-	204.8650	3
KPM-708	JTE1062	-	N95011	906.460.0348	12	KPM-973	-	-	-	000.996.5145	3
KPM-708	JTE1062	-	N95011	906.460.0048	12	KPM-974	-	-	-	204.8700	4
KPM-708	JTE1062	-	N95011	906.1048.1001	12	KPM-974	-	-	-	000.996.9445	4
KPM-709	-	-	N95015	906.330.4007	12	KPM-975	-	-	-	996.9345	4
KPM-710	JARB0023	BD6165	N95006	906.460.0155	12	KPM-976	-	-	-	000.996.6845	4
KPM-710	JARB0023	BD6165	N95006	906.460.0055	12	KPM-976	-	-	-	000.996.7045	4
KPM-711	-	-	-	901.460.0205	12	KPM-976	-	-	-	000.268.7045	4
KPM-712	-	-	-	-	12	KPM-1461	TE1461R	-	-	000.330.4035	12
KPM-713	-	-	-	907.460.6300	12	KPM-1461	TE1461R	-	-	000.330.7735	12
KPM-714	-	-	-	907.460.6200	12	KPM-1461	TE1461R	-	-	000.338.4929	12
KPM-715	-	-	-	907.460.6400	12	KPM-1461	TE1461R	-	-	001.330.2135	12
KPM-716	-	-	-	-	12	KPM-1461	TE1461R	-	-	001.330.2635	12
KPM-717	-	-	-	-	12	KPM-1462	TE1462L	-	-	000.330.4135	12
KPM-737	JVL0002	-	-	942.350.1005	7	KPM-1462	TE1462L	-	-	000.330.1935	12
KPM-737	JVL0002	-	-	944.350.0005	7	KPM-1462	TE1462L	-	-	000.330.2935	12
KPM-737	JVL0002	-	-	947.350.0105	7	KPM-1462	TE1462L	-	-	000.330.7835	12
KPM-737	JVL0002	-	-	974.350.1005	7	KPM-1462	TE1462L	-	-	000.338.5029	12
KPM-737	JVL0002	-	-	942.350.1505	7	KPM-2026	BTE2026	BD4574	-	382.326.7016	6
KPM-738	-	-	-	948.350.2805	7	KPM-2026	BTE2026	BD4574	-	382.326.7216	6
KPM-739	JVL0016	-	N5262	944.350.0505	7	KPM-2027	BTE2027	BD4575	-	382.326.7116	6
KPM-739	JVL0016	-	N5262	944.350.0205	7	KPM-2027	BTE2027	BD4575	-	382.326.7316	6
KPM-739	JVL0016	-	N5262	947.350.0905	7	KPM-5003	BDE1437	BD3175	N5003	345.460.8105	18
KPM-739	JVL0016	-	N5262	948.350.0405	7	KPM-5003	BDE1437	BD3175	N5003	345.460.8805	18
KPM-739	JVL0016	-	N5262	948.350.3005	7	KPM-5003	BDE1437	BD3175	N5003	345.460.9605	18
KPM-740	JVL0016	-	-	948.350.2205	7	KPM-5003	BDE1437	BD3175	N5003	376.460.0105	18
KPM-740	JVL0016	-	-	948.350.1705	7	KPM-5008	BDE1494	BD5190	N5008	344.460.9805	18
KPM-741	JRR6208	-	-	947.350.0805	7	KPM-5008	BDE1494	BD5190	N5008	345.460.8305	18
KPM-741	JRR6208	-	-	375.350.0106	7	KPM-5008	BDE1494	BD5190	N5008	345.460.8405	18
KPM-741	JRR6208	-	-	375.350.0206	7	KPM-5009	BDE1590	BD4059	N5009	364.460.0205	18
KPM-741	JRR6208	-	-	948.350.1305	7	KPM-5009	BDE1590	BD4059	N5009	364.460.7205	18
KPM-741	JRR6208	-	-	948.350.1905	7	KPM-5010	BLE2322	BD4370	N5010	360.460.0105	18
KPM-742	-	-	-	948.350.2405	7	KPM-5010	BLE2322	BD4370	N5010	364.460.7305	18
KPM-742	-	-	-	947.350.0605	7	KPM-5011	BDE1206	BD4055	N5011	344.460.9005	19
KPM-742	-	-	-	948.350.2005	7	KPM-5011	BDE1206	BD4055	N5011	344.460.9305	19
KPM-742	-	-	-	948.350.0006	7	KPM-5011	BDE1206	BD4055	N5011	344.460.9505	19
KPM-742	-	-	-	948.350.0106	7	KPM-5012	BDE2241	BD3164	N5012	344.460.8905	DESCONT.
KPM-743	-	-	-	393.320.0132	7	KPM-5012	BDE2241	BD3164	N5012	344.460.9405	DESCONT.
KPM-743	-	-	-	345.320.7489	7	KPM-5012	BDE2241	BD3164	N5012	344.460.9605	DESCONT.
KPM-743	-	-	-	345.320.7589	7	KPM-5013	-	BD4411	N5013	376.460.7205	DESCONT.
KPM-744	-	-	-	393.320.0132	7	KPM-5019	-	-	N5019	364.460.7405	DESCONT.







# VOLKSWAGEN

## Localização de Itens em ordem crescente - Lontra

LONTRA	TRW	DRIVEWAY	NAKATA	MODELOS COMPATÍVEIS	PÁG
KPW-217	BLE2264	-	N217	E5TH.3280KA	33
KPW-220	TS4016	PD3310	N220	T16.415.712	31
KPW-221	TS4015	PD3309	N221	T16.415.711	31
KPW-225	-	-	-	-	30
KPW-226	-	-	N226	E5HT.7K046AA	30
KPW-227	BDE2248	PD5649X	N227	TJG.711.397X	30
KPW-228	-	PD5650X	N228	TJG.711.397AX	30
KPW-233	-	-	-	2RF.411.049	29
KPW-236	-	-	N236	TJG.411.049A	29
KPW-237	BLE2261	BD5264	N237	87HU.3280BA	33
KPW-238	BLS1176	BD5651	N238	87HU.7K046AA	30
KPW-238	BLS1176	BD5651	N238	TJG.711.397	30
KPW-248	-	BD4684	N248	2T0.422.803	33
KPW-248	-	BD4684	N248	85HU.3304B	33
KPW-248	-	BD4684	N248	E5HT.3304YA	33
KPW-248	-	BD4684	N248	TJG.415.701B	33
KPW-322	BDS3220	-	-	TJG.415.701A	33
KPW-322	BDS3220	-	-	88HU.3304AA	33
KPW-355	BDS3355	-	-	TMJ.417.701	33
KPW-603	TE4281	PD3710	N603	T16.415.712B	31
KPW-620	TS3801	PD3130	N620	T13.415.712	31
KPW-621	TS3800	PD3131	N621	T13.415.711	32
KPW-650	-	-	N746	2ZO.415.711	32
KPW-651	-	-	N745	2ZO.415.712	32
KPW-702	BDE2266	BD4884	N702	T06.415.701B	34
KPW-703	BLE2265	BD3472	N703	T06.415.801B	34
KPW-704	BLE4651	BD4558	N704	T13.415.801	34
KPW-705	BDE2267	BD3919	N705	T13.415.701A	34
KPW-706	BDE2408	BD4649	N706	2RF.415.701	34
KPW-708	TE2317	PD3421	N708	T11.711.551	30
KPW-710	TE2410	PD3136	N710	T06.415.712	32
KPW-711	TE2316	PD3135	N711	T06.415.711	32
KPW-717	BLE2268	BD5267	N717	714.415.701C	DESCONT.
KPW-717	BLE2268	BD5267	N717	715.415.701C	DESCONT.
KPW-719	BDE2269	BD3765	N719	TO7.415.700	DESCONT.
KPW-719	BDE2269	BD3765	N719	TO7.415.701	34
KPW-720	BDE2270	BD4887	N720	TH7.415.701	34
KPW-722	BDE2262	BD4902	N722	TAR.415.701	34
KPW-723	BDE2263	BD3757	N723	TAR.415.701A	34
KPW-725	-	-	N725	TJG.711.397A	30
KPW-727	BDE2271	BD4878	N727	TAP.415.701	34
KPW-728	-	-	N728	2RD.711397	30
KPW-728	-	-	N728	TAP.711.397A	30
KPW-729	-	PD5611	N729	2RD.711.397X	30
KPW-729	-	PD5611	N729	2RD.711.551A	30
KPW-730	-	PD5612	N730	2RD.711397AX	30
KPW-730	-	PD5612	N730	2RD.711.551	30
KPW-731	-	-	-	TJG.711.981C	31
KPW-732	-	-	N724	T11.711.981	31
KPW-732	-	-	N724	T117.711.980	31
KPW-733	-	-	-	TJG.711.981A	31
KPW-734	BLE2415	BD5331	N734	2TA.415.701	34
KPW-735	BEE2424	BD4586	N735	1606320F000	29
KPW-736	-	-	-	TJG.711.981D	31
KPW-737	-	-	N798	2UO511441	29
KPW-737	-	-	N798	2RR512391A	29
KPW-737	-	-	N798	2RR512391AA	29
KPW-737	-	-	N798	2TO551441	29

OBS: DESCONT. = PRODUTO DESCONTINUADO

LONTRA	TRW	DRIVEWAY	NAKATA	MODELOS COMPATÍVEIS	PÁG
KPW-738	-	-	N799	2TO511441A	29
KPW-738	-	-	N799	2RR.512.3691B	29
KPW-738	-	-	N799	2UO.511.441A	29
KPW-739	-	-	N739	2TJ.415.801	DESCONT.
KPW-740	-	BD4647	N740	2RF.415.801	34
KPW-741	BDE2408	BD4669	N741	2RF.415.701	35
KPW-742	BDE2272	-	N742	2RD.415.701	35
KPW-743	BD5629	BD5629	N7003	2PO.415.701	35
KPW-745	-	-	N769	2PO.415.801	35
KPW-750	BLE4650	BD5616	N743	2ZO.422.803	35
KPW-755	-	-	-	2UO.411.025A	35
KPW-765	-	PD5658	N765	2RP.711.551	31
KPW-770	BLE4644	-	N795	2TU.422.335	35
KPW-771	BLE2416	BD5271	N791	2T2.422.335	35
KPW-772	-	BD5272	N790	2S2.422.335B	35
KPW-773	BLE2417	-	-	2S2.422.335G	35
KPW-774	-	-	N77	2PO422803	36
KPW-774	-	-	N770	2PO422803B	36
KPW-775	BLE4649	BD5621	N775	2RO.415.801B	36
KPW-776	BLE4648	-	N776	2RO.415.801A	36
KPW-776	BLE4648	-	N776	T06.415.801	36
KPW-777	TE4270	-	N777	2RO.422.818	32
KPW-778	BLE4647	-	N778	2TO.428.03	36
KPW-779	BLE4646	-	N779	2UO.422.803	36
KPW-785	BLE2412	BD5266	N785	TEG.415.801	36
KPW-785	BLE2412	BD5266	N785	2S0.422.335B	36
KPW-786	BLE2411	BD5264	N786	T15.415.5801B	36
KPW-788	TE4254	PD3310	N788	T16.415.712A	32
KPW-788	TE4254	-	N788	2RP.415.712	32
KPW-789	TE4253	-	N789	T16.415.711A	32
KPW-792	BLE4645	BD5199	N792	2RO.422.803F	36
KPW-792	BLE4645	BD5199	N792	2RO.422.803L	36
KPW-794	-	BD5629	-	2PO.422.335G	36
KPW-795	-	-	N794	2WO.422.803J	36
KPW-796	-	-	-	2PO.422.335L	37
KPW-796	-	-	-	JNV.422.335AA	37
KPW-797	-	-	N797	2T2.422.335F	37
KPW-798	-	-	N7001	2U2.422.335H	37
KPW-799	-	-	-	2T2422335Q	37
KPW-801	-	-	-	2PO.422.811	32
KPW-802	-	-	-	2PO.422.812	32
KPW-811	-	-	-	23B.422.335	37
KPW-812	-	-	-	23B.422.249	32
KPW-813	-	-	-	23B.415.801	37
KPW-814	-	-	-	23B.422.818	33
KPW-815	-	-	-	23B.407187	33
KPW-816	-	-	-	23B.407187.B	33
KPW-817	-	-	N7005	2PO422335	37
KPW-818	-	-	-	23B.498.884A	33
KPW-819	-	-	-	23B.498.884	33
KPW-820	-	-	N7004	2PO415701A	37
KPW-821	-	-	-	23B.498.884/A	37
KPW-822	-	-	-	JNV.422.335	37
KPW-6238	-	-	-	2RR.598.321	29
KPW-6238	-	-	-	2RR.512.398	29
KPW-6239	-	-	N6514	2UO.598.081	29
KPW-6239	-	-	N6514	2RR.512.39A	29
KPW-6890	-	-	N5250	TMJ.512.393	29
KPW-8550	-	-	-	-	37
KPWJD807	-	-	N7001	TAR415725	31



# FORD

## Localização de Itens em ordem crescente - Lontra

LONTRA	TRW	DRIVEWAY	NAKATA	MODELOS COMPATÍVEIS	PÁG	LONTRA	TRW	DRIVEWAY	NAKATA	MODELOS COMPATÍVEIS	PÁG
KPFD-080	BDS469	BD0080	-	B7Y.3304A	45	KPFD-1180	TS3801	-	-	BF8T.3A131B	43
KPFD-215	-	BD2203	N215	85TU.3280B	45	KPFD-1181	TS3814	-	-	BF8T.3A130A	44
KPFD-215	-	BD2203	N215	C7TA.3280B	45	KPFD-1182	TS3813	-	-	BF8T.3A131A	44
KPFD-215	-	BD2203	N215	C7TA.3280H	45	KPFD-1191	BDS1191	BD1173	-	C7TZ.3304A	45
KPFD-216	-	-	N216	E5HT.3280BA	41	KPFD-2008	BTE2296	-	N2106	VIDE KPFD-2105	42
KPFD-217	BLE2264	BD5266	N217	E5HT.3280AA	41	KPFD-2009	BLE4638	BD5555	N2103	1C45.3280AA	41
KPFD-217	BLE2264	BD5266	N217	E5HT.3280CA	41	KPFD-2010	BLE4669	-	N2105	1C45.3304CA	41
KPFD-218	-	PD2184	N218	85TU.3289B	43	KPFD-2011	BLE2414	BD5003	N2102	1C45.3304AB	41
KPFD-218	-	PD2184	N218	C7TZ.3A130A	43	KPFD-2013	BDE2273	BD5001	N2013	2UH.415.701	42
KPFD-218	-	PD2184	N218	85TU.3289A	43	KPFD-2013	BDE2273	BD5001	N2013	96HU.3304AAA	42
KPFD-218	-	PD2184	N218	C7TA.3289A	43	KPFD-2014	BLE4637	BD5553	N2014	2UH.415.801	42
KPFD-219	-	PD2185	N219	85TU.3290B	43	KPFD-2014	BLE4637	BD5553	N2014	96HU.3280AA	42
KPFD-219	-	PD2185	N219	C7TZ.3A131A	43	KPFD-2015	TE4255	-	N2015	BF6X.3290AA	40
KPFD-219	-	PD2185	N219	86TU.3290A	43	KPFD-2056	BLS2056	BD2207	-	C7TZ.3304GC	45
KPFD-219	-	PD2185	N219	C7TA.3290B	43	KPFD-2105	BTE2296	-	N2106	1C45.3280BA	42
KPFD-220	TE2211	PD3310	N220	85HU.3289A	40	KPFD-2898	BDS2898	-	-	85HU.3304AB	42
KPFD-220	TE2203	PD3310	N220	85HU3289A	43	KPFD-2898	BDS2898	-	-	E5HT.3304YA	42
KPFD-221	TE2203	PD3309	N221	85HU.3290A	40	KPFD-2899	-	-	-	T15.415.801B	DESCONT.
KPFD-221	TE2203	PD3310	N221	85HU.3290A	43	KPFD-2900	-	-	-	AC45.3304.DA	42
KPFD-223	-	BD3203	N223	86TU.3280EB	45	KPFD-2901	-	-	-	AC45.3304EA	42
KPFD-224	-	PD3185	N224	86TU.3289CA	43	KPFD-2902	-	-	-	EC45.3304AA	42
KPFD-224	-	PD3185	N224	86TU.3290DA	43	KPFD-2902	-	-	-	GC45.3304BA	42
KPFD-225	-	PD3184	N225	86TU.3290CA	43	KPFD-2902	-	-	-	GC4Z.3304A	42
KPFD-226	-	-	N226	E5HT.7K046AA	38	KPFD-3115	BLS3115	BD3207	-	86TU.3304GB	45
KPFD-227	BDE2248	-	N227	TJG7.11397AX	38	KPFD-3115	BLS3115	BD3207	-	25H415701	45
KPFD-228	-	-	N228	TJG7.11397AX	38	KPFD-3115	BLS3115	BD3207	-	T72415701	45
KPFD-231	TE2313	PD3422	N231	E5HT.7B081AA	38	KPFD-3377	BDE2427	BD5165	-	-	45
KPFD-232	-	-	N232	85TU.3280A	45	KPFD-3378	BDE2428	BD5166	-	-	45
KPFD-233T	-	-	-	2RF411049	39	KPFD-3379	BDE2426	BD5208	N2160	2C35.3B0008BA	46
KPFD-233	-	-	N233	86TU.3304HA	45	KPFD-3379	BDE2426	BD5208	N2160	YC35B008CA	46
KPFD-233	-	-	N233	87TU.3304AA	45	KPFD-3380	TE4260	-	N2133	2C35.3B406BA	44
KPFD-234	-	-	N234	E5HT.5C486AA	39	KPFD-3381	TE4261	PD4985	N2135	2C35.3B407BA	44
KPFD-234	-	-	N234	E5HT4A084BA	39	KPFD-3382	TE4458	PD4990	N2132	2C35.3B407BA	44
KPFD-235	-	-	N234	EC453C140AA	39	KPFD-3382	TE4458	PD4990	N2132	F81A.3289AA	44
KPFD-236	-	-	N236	E5HT.5489AA	39	KPFD-3383	TE4259	PD4997	N2134	2C35.33290BA	44
KPFD-237	BLE2261	BD4566	N237	87HU.3280BA	41	KPFD-3383	TE4259	PD4997	N2134	F81A.3290AA	44
KPFD-238	BLS1176	BD5651	N239	87HU.7K393CB	38	KPFD-3410	-	-	N2108	2C353.B406AA	44
KPFD-239	-	BD4562	N248	87HU.3280AA	DESCONT.	KPFD-3411	BLS2859	PD5901	N2109	F81Z.3304AA	44
KPFD-248	-	-	N248	E5HT.3304YA	41	KPFD-3495	BLS3495	-	-	T72.415.701	46
KPFD-322	BDS3220	-	-	88HU.3304AA	41	KPFD-3612	-	PD5896	N2111	1C3Z.3A131BA	44
KPFD-355	BDS355	-	N355	AC45.3304DA	41	KPFD-3612	-	PD5896	N2111	F81Z.A131BA	44
KPFD-722	BDE2262	BD4902	N722	TAR.417.701	41	KPFD-3613	-	PD5895	N2110	1C3Z.3A131BA	44
KPFD-723	BDE2263	BD3757	N725	TAR.417.701A	DESCONT.	KPFD-3613	-	PD5895	N2110	3C3E3.A131CA	44
KPFD-725	-	-	N725	TJG.711.397A	38	KPFD-3613	-	PD5895	N2110	4C23.A131CA	44
KPFD-726	BDE881	-	N726	86TU.3280EB	45	KPFD-3613	-	PD5895	N2110	F81Z.A131BB	44
KPFD-735T	BEE2424	BD4586	N735	TNS.511.441	39	KPFD-3622	BLS3622	-	-	25H.415.701	46
KPFD-737T	-	-	N798	97HU4612BA	39	KPFD-3623	BLS3623	-	-	1C3Z.3A131BA	46
KPFD-738T	-	-	N732	8C454612AA	39	KPFD-3623	BLS3623	-	-	1C3Z3A131BA	46
KPFD-738T	-	-	N732	97HU4612AA	39	KPFD-3624	BLS3624	-	-	2C35.3B406AA	46
KPFD-788	TE4254	-	N788	T16.415.712A	40	KPFD-3625	-	-	N2158	2C353B008AA	46
KPFD-789	TE4253	-	N789	T16.415.711	40	KPFD-3625	-	-	N2158	5C353B008AA	46
KPFD-0748	-	JE5352	N99067	8F8T3049-5	47	KPFD-3625	-	-	N2158	5C353B008AB	46
KPFD-0748	-	JE5352	N99067	5C2Z.3049AA	47	KPFD-3625	-	-	N2158	5C353B008AC	46
KPFD-0748	-	JE5352	N99066	2SF498059	47	KPFD-3625	-	-	N2158	5C353B008AB	46
KPFD-0749	BDE936	JE5354	N99066	8F8T.3049AL	47	KPFD-3625	-	-	N2158	5C353B008AA	46
KPFD-0749	BDE936	JE5354	N99066	5C3Z.3050E	47	KPFD-3626	-	-	-	-	46
KPFD-0750	-	JE5359	-	8F8T.3049A	47	KPFD-3627	-	-	N2159	6C353B008AC	46
KPFD-0750	-	JE5359	-	2C3Z3V050BA	47	KPFD-3687	-	-	-	-	47
KPFD-1176	BLS1176	BD0936	-	C7TZ.3280E	45	KPFD-3688	-	-	-	-	47
KPFD-1176	BLS1176	BD0936	-	C7TZ.3280Y	45	KPFD-4000	-	-	-	XC35.3304BA	47
KPFD-1177	TS1177L	PD1015	N209	BD2T.3A131A	43	KPFD-4001	BDS3787	-	-	XC35.3304AA	47
KPFD-1177	TS1177L	PD1015	N209	72TU.3290A	43	KPFD-4002	-	-	-	XC35.3304CA	DESCONT.
KPFD-1177	TS1177L	PD1015	N209	C1TZ.3A130A	43	KPFD-4003	-	-	-	XC35.3280BA	DESCONT.
KPFD-1178	TS1178R	PD1014	N210	BD2T.3A130A	43	KPFD-6238	-	-	N736	2RR.512.398A	39
KPFD-1178	TS1178R	PD1014	N210	72TU.3289A	43	KPFD-6238	-	-	N736	2UO.598.081	39
KPFD-1178	TS1178R	PD1014	N210	C1TZ3A131A	43	KPFD-6239	-	-	N6514	2RR.512.398A	39
KPFD-1179	TS3800	-	-	BF8T.3A130B	43	KPFD-6890	-	-	N5250	TMJ.512.393	39

OBS: DESCONT. = PRODUTO DESCONTINUADO

# Localização de Itens em ordem crescente - Lontra

## AGRALE CAMINHÕES

LONTRA	TRW	DRIVEWAY	NAKATA	MODELOS COMPATIVÉIS	PÁG
KPA-702	BDE2266	BD4884	N702	6006.007.016.000	51
KPA-703	BLE2265	BD3472	N703	6006.007.017.008	51
KPA-710	TE2410	PD3136	N710	6006.007.132.005	50
KPA-711	TE2316	PD3135	N711	6006.007.133.003	50
KPA-9015	-	-	N9015	510.601.4614	50
KPA-9016	-	-	N9016	6005.007.016.002	51
KPA-9017	-	-	N9017	6005.007.040.002	51
KPA-9021	-	-	N9021	6006.007.029.003	51
KPA-9031	-	-	N9031	6006.007.020.002	50
KPA-9050	-	-	N9050	6007.007.016.008	51
KPA-9234	-	-	N9234	6010.007.006.003	51

## CHEVROLET

LONTRA	TRW	DRIVEWAY	NAKATA	MODELOS COMPATIVÉIS	PÁG
KPG-142	ES142L	PD0123	N323	736.0199	48
KPG-143	ES142R	PD0122	N322	736.0200	48
KPG-1133	BDS1133	BD1878	-	732.6908	DESCONT.
KPG-1177	TS1177L	PD2175	N209	733.1707	48
KPG-1178	TS1178R	PD2176	N210	733.1708	48
KPG-2207	BDS520	BD0082	N321	735.9927	DESCONT.
KPG-2208	BDS2208	BD0107	-	930.2965	DESCONT.
KPG-2587	BDS2587	BD2221	-	946.14003	DESCONT.
KPG-3037	BDS3037	-	-	946.30468	DESCONT.
KPG-3131	BDS3131	-	-	522.77388	DESCONT.

## DODGE

LONTRA	TRW	DRIVEWAY	NAKATA	MODELOS COMPATIVÉIS	PÁG
KPFD-1040	BDS1067	BD1040	-	299.0846	DESCONT.
KPFD-2217	-	-	-	299.0844	DESCONT.

## IVECO

LONTRA	TRW	DRIVEWAY	NAKATA	MODELOS COMPATIVÉIS	PÁG
KPIC-001	JTE3502	-	N6098	5949890761	52
KPIC-001	JTE3502	-	N6098	5801103443	52
KPIC-001	JTE3502	-	N6098	50011850550	52
KPIC-002	JTE3501	-	N6097	5948890760	52
KPIC-003	TE4272	-	N6095	5949890772	52
KPIC-004	-	-	N533	7145977	52
KPIC-005	-	-	N580	7145978	53
KPIC-010	-	-	-	483.3830	52
KPIC-020	-	-	-	483.3829	52
KPIC-030	-	-	-	713.8967	52
KPIC-040	-	-	-	713.8966	52
KPIC-050	-	-	-	4.121.8482	52
KPIC-050	-	-	-	4.204.2912	52
KPIC-050	-	-	-	343.5788	52
KPIC-060	-	-	-	4.100.5463	53
KPIC-060	-	-	-	813.1582	53
KPIC-060	-	-	-	813.2397	53
KPIC-070	BDE2421	BD5257	N6003	713.9036	53
KPIC-070	BDE2421	BD5257	N6003	50.334.7194	53
KPIC-070	BDE2421	BD5257	N6003	580.131.6543	53
KPIC-080	BDE2422	BD5258	N6087	713.9999	53
KPIC-080	BDE2422	BD5258	N6087	50.334.7107	53
KPIC-090	BLE4670	BD5550	N6088	714.2641	53
KPIC-090	BLE4670	BD5550	N6088	50.334.7201	53
KPIC-090	BLE4670	BD5550	N6088	816.3773	53
KPIC-090	BLE4670	BD5550	N6088	4.100.5450	53
KPIC-100	-	-	N6002	713.8969	54
KPIC-100	-	-	N6002	580.131.6541	54
KPIC-100	-	-	N6002	50.334.7200	54

## IVECO

LONTRA	TRW	DRIVEWAY	NAKATA	MODELOS COMPATIVÉIS	PÁG
KPIC-100	-	-	N6002	370.4901	54
KPIC-101	-	-	N6096	5949892619	54
KPIC-102	-	-	N6092	5949893792	54
KPIC-103	-	-	N6093	5949892629	54
KPIC-104	-	-	N6094	5949894341	54
KPIC-105	-	-	-	7145993	54
KPIC-106	-	-	-	7145975	54
KPIC-200	-	-	-	42493431	54
KPIC-200	-	-	-	93192619	54
KPIC-201	-	-	N6100	81432206306P	54
KPIC-202	-	-	N6099	82296069	54
KPIC-648	BDE2248	-	N227	714.3901	52
KPIC-649	-	-	N228	714.3902	52
KPCI-650	-	-	-	714.4285	52
KPIC-651	-	-	N9268	580.125.3474	52

## VOLARE - MARCOPOLLO

LONTRA	TRW	DRIVEWAY	NAKATA	MODELOS COMPATIVÉIS	PÁG
KPA-702	BDE2266	BD4884	N702	6006.007.016.000	49
KPA-703	BLE2265	BD3472	N703	6006.007.017.008	49
KPA-703	BLE2265	BD3472	N703	6006.007.017.000	49
KPA-710	TE2410	PD3136	N710	6006.007.132.005	49
KPA-711	TE2316	PD3135	N711	6006.007.133.003	49
KPA-781	-	-	-	6007.007.331.001	49
KPA-782	-	-	-	VIDE KPA-9177	49
KPA-9059	BLE2419	-	N9059	6007.007.092.009	49
KPA-9177	BLE2422	BD5169	N9177	6008.007.716.001	49

## SCANIA

### EMBUCHAMENTOS

LONTRA	MODELOS COMPATIVÉIS	PÁG
KPSC-000002	134448	64
KPSC-000003	134448	64
KPSC-000004	171232	64
KPSC-000005	171232	64
KPSC-000006	171235	64
KPSC-000011	156168	64
KPSC-000012	156168	64
KPSC-000013	134488	64
KPSC-000014	134488	64
KPSC-000015	229093	64
KPSC-000021	1343373	65
KPSC-000022	1343373	65
KPSC-000023	14698	65
KPSC-00023A	14698	65
KPSC-000024	1405344	65
KPSC-000025	1355556	65
KPSC-0003RS	-	64
KPSE-000001	550711	64
KPSE-000002	550711	64
KPSE-000004	550714	64
KPSE-000005	550714	64
KPSE-000011	550257	65
KPSE-000012	550257	65
KPSE-0012MC	550257	65
KPSE-0012RL	550257	65
KPSK-0008RS	-	64
KPSK-0017RS	-	65
KPSP-000001	171233	64
KPSP-000010	172494	64
KPSP-000020	1348296	65

## VOLVO

### EMBUCHAMENTOS

LONTRA	MODELOS COMPATIVÉIS	PÁG
KPVC-000002	8124042	73
KPVC-000003	8124042	73
KPVC-000015	8195676	73
KPVC-000020	8195676	73
KPVC-000026	8150264	74
KPVC-000029	688926	74
KPVC-000036	-	75
KPVC-000038	-	75
KPVC-000040	-	75
KPVE-000000	6889629	73
KPVE-000005	6889629	73
KPVE-000015	6889629	73
KPVE-000020	6889629	73
KPVE-000030	3090266	74
KPVE-000035	8127759	74
KPVE-000038	85108338	75
KPVE-000040	85109218	75
KPVK-0007RS	-	73
KPVK-0011RS	-	73
KPVK-0018RS	-	74
KPVK-0024RS	-	75
KPVP-000001	6889542	73
KPVP-000010	1508439	73
KPVP-000025	1621564	74
KPVP-000028	3197720	74
KPVP-000030	20390834	75
KPVP-000032	20496332	75
KPVP-0017RS	-	74

OBS: DESCONT. =  
PRODUTO DESCONTINUADO

## Localização de Itens em ordem crescente - Lontra

LONTRA	TRW	DRIVEWAY	NAKATA	MODELOS COMPATIVÉIS	PÁG
KPS-603	Te4281	Pd3740	N603	283.783	58
KPS-604	TE4280	PD3739	N604	283.784	58
KPS-663	BLE1930	BD3921	N663	301.639	60
KPS-663	BLE1930	BD3921	N663	311.847	60
KPS-663	BLE1930	BD3921	N663	395.350	60
KPS-663	BLE1930	BD3921	N663	395.550	60
KPS-664	BDE2243	BD4415	N664	278.665	60
KPS-665	BDE1929	BD3738	N665	300.308	60
KPS-665	BDE1929	BD3738	N665	306.913	60
KPS-665	BDE1929	BD3738	N665	382.774	60
KPS-665	BDE1929	BD3738	N665	1.369.917	60
KPS-668	-	PD4014	N668	243.664	57
KPS-668	-	PD4014	N668	350.270	57
KPS-669	PS936	JE4452	N669	307.443	57
KPS-670	-	-	-	1.308.724	57
KPS-671	-	-	-	382.792	57
KPS-671	-	-	-	1.112.792	57
KPS-672	-	PD4510	N672	305.320	57
KPS-672	-	PD4510	N672	1.384.897	57
KPS-672	-	PD4510	N672	322.288	57
KPS-673	-	PD4509	N673	305.319	57
KPS-673	-	PD4509	N673	1.384.898	57
KPS-683	-	-	-	1.671.704	57
KPS-684	-	-	-	1.671.704	57
KPS-687	-	-	N687	416.159	55
KPS-691	BDE2244	-	N691	306.981	60
KPS-691	BDE2244	-	N691	1.304.569	60
KPS-693	-	-	-	1.675.870	57
KPS-694	BDE2245	-	N694	415.400	60
KPS-697	-	-	N697	539.321	60
KPS-790	-	-	-	1.485.760	55
KPS-790	-	-	-	1.499.478	55
KPS-790	-	-	-	1.722.750	55
KPS-800	-	-	-	1.499.474	55
KPS-800	-	-	-	1.722.746	55
KPS-800	-	-	-	1.906.940	55
KPS-801	-	-	-	-	55
KPS-802	JRK0134	-	N6634	1.326.775	55
KPS-802	JRK0134	-	N6634	1.428.349	55
KPS-803	JRK0165	-	-	1.399.180	55
KPS-803	JRK0165	-	-	1.428.347	55
KPS-803	JRK0165	-	-	1.338.769	55
KPS-971	BDE1971	BD5603	N6600	1.369.919	60
KPS-974	TE2319	PD3740XR	N974	395.010	59
KPS-975	TE2320	PD3739XR	N975	395.009	59
KPS-976	-	-	N976	1.357.674	59
KPS-977	-	-	N6622	VIDE KPS-6622	59
KPS-978	-	-	-	1.375.228	59
KPS-978	-	-	-	1.912.759	59
KPS-979	-	-	-	1.680.347	59
KPS-2015	BEE2015	-	-	445.626	55
KPS-2015	BEE2015	-	-	1.766.015	55
KPS-6074	JRK0053	-	N6521	1.953.249	55
KPS-6074	JRK0053	-	N6521	550.799	55
KPS-6074	JRK0053	-	N6521	550.806	55
KPS-6074	JRK0053	-	N6521	1.517.403	55
KPS-6265	-	-	N6624	1.386.753	55
KPS-6283	BLS3894	-	N6572	1.958.009	56
KPS-6284	JRK0096	-	N6637	1.498.131	56
KPS-6425	JRK0065	-	N8673	1.515.981	56
KPS-6425	JRK0065	-	N8673	1.722.753	56
KPS-6425	JRK0065	-	N8673	2.096.392	56
KPS-6432	-	-	-	638.938	56
KPS-6445	-	-	N6517	1.953.246	56
KPS-6505	BEE2015	-	N6505	409.166	60
KPS-6540	-	-	N6540	523.744	58
KPS-6540	-	-	N6540	525.733	58
KPS-6541	-	-	N6541	523.743	58

LONTRA	TRW	DRIVEWAY	NAKATA	MODELOS COMPATIVÉIS	PÁG
KPS-6541	-	-	N6541	525.732	58
KPS-6542	-	-	-	526.028	58
KPS-6545	BEE2247	BD4446	N6545	432.697	60
KPS-6546	-	-	-	523.715	58
KPS-6546	-	-	-	526.031	58
KPS-6546	-	-	-	526.032	58
KPS-6546	-	-	-	528.639	58
KPS-6547	-	-	-	527.053	58
KPS-6548	-	-	N6548	527.056	58
KPS-6549	BDE2257	-	N6549	527.055	58
KPS-6552	-	-	N6552	524.362	60
KPS-6553	-	-	N6553	310.980	59
KPS-6553	-	-	N6553	539.413	59
KPS-6556	BDE2272	-	N6556	310.979	59
KPS-6556	BDE2272	-	N6556	539.412	59
KPS-6561	-	-	N6561	1.675.330	61
KPS-6562	-	-	N6562	454.668	61
KPS-6563	-	-	N6563	1.675.849	61
KPS-6565	-	-	N6565	1.677.089	61
KPS-6567	-	-	N6567	525.541	61
KPS-6568	-	-	N6568	421.573	61
KPS-6576	BDE2248	-	N6576	466.881	61
KPS-6576	BDE2248	-	N6576	168.781	61
KPS-6578	-	-	N6578	1.680.245	61
KPS-6581	BLE4655	-	N6581	1.681.027	61
KPS-6582	BLE4654	-	N6582	1.680.360	61
KPS-6583	-	-	N6583	1.680.244	62
KPS-6591	BDE2114	-	N6591	1.384.025	62
KPS-6597	BDE2250	-	N6597	493.061	62
KPS-6605	-	-	N6605	475.463	62
KPS-6605	-	-	N6605	1.897.673	62
KPS-6606	BDE2251	BD5605	N6606	481.217	62
KPS-6606	BDE2251	BD5605	N6606	1.897.669	62
KPS-6607	-	-	N6607	3N6.607	62
KPS-6608	-	-	N6608	1.433.533	62
KPS-6608	-	-	N6608	1.895.862	62
KPS-6615	BLE4640	BD5232X	N6615	483.527	55
KPS-6615	BLE4640	BD5232X	N6615	1.455.327	55
KPS-6615	BLE4640	BD5232X	N6615	1.751.418	55
KPS-6615	BLE4640	BD5232X	N6615	1.789.082	55
KPS-6621	BDE2154	-	N6621	1.395.614	62
KPS-6621	BDE2154	-	N6621	1.361.413	62
KPS-6621	BDE2154	-	N6621	1.409.918	62
KPS-6621	BDE2154	-	N6621	1.501.030	62
KPS-6621	BDE2154	-	N6621	1.516.329	62
KPS-6621	BDE2154	-	N6621	1.723.895	62
KPS-6621	BDE2154	-	N6621	1.734.019	62
KPS-6621	BDE2154	-	N6621	1.737.683	62
KPS-6621	BDE2154	-	N6621	1.897.333	62
KPS-6621	BDE2154	-	N6621	1.897.334	62
KPS-6621	BDE2154	-	N6621	2.040.254	62
KPS-6622	TE4275	-	N6622	1.357.673	59
KPS-6622	TE4275	-	N6622	1.516.332	59
KPS-6625	-	-	-	1.488.890	59
KPS-6625	-	-	-	1.914.427	59
KPS-6625	-	-	-	1.534.756	59
KPS-6625	-	-	-	2.051.166	59
KPS-6692	JRK0016	-	N6514	638.862	56
KPS-6692	JRK0016	-	N6514	1.104.335	56
KPS-6692	JRK0016	-	N6514	1.435.944	56
KPS-6692	JRK0016	-	N6514	1.953.944	56
KPS-8550	-	-	-	1.379.192	62
KPS-8550	-	-	-	1.365.406	62
KPS-8550	-	-	-	1.426.493	62
KPS-8550	-	-	-	1.738.376	62
KPS-8550	-	-	-	1.897.337	62
KPS-8550	-	-	-	2.051.040	62
KPS-9066	BLE2139	BD3921	-	1.378.435	62

## Localização de Itens em ordem crescente - Lontra

LONTRA	TRW	DRIVEWAY	NAKATA	MODELOS COMPATÍVEIS	PÁG
KPS-9066	BLE2139	-	-	1.397.866	62
KPS-9067	BDE2154	-	N6621	VIDE KPS-6621	62
KPS-9074	-	-	-	1.897.335	62
KPS-9074	-	-	-	2.113.903	62
KPS-9074	-	BD3921	-	1.385.251	62
KPS-9074	-	-	-	1.369.411	62
KPS-9075	BLE4652	-	N6616	492.181	63

LONTRA	TRW	DRIVEWAY	NAKATA	MODELOS COMPATÍVEIS	PÁG
KPS-9075	BLE4652	-	-	1.912.757	63
KPS-9075	BLE4652	-	-	1.356.055	63
KPS-9075	BLE4652	-	-	1.895.857	63
KPS-9076	-	-	N6616	1.479.120	63
KPS-9076	-	-	N6616	1.755.496	63
KPS-9076	-	-	N6616	1.895.857	63

## VOLVO

LONTRA	TRW	DRIVEWAY	NAKATA	MODELOS COMPATÍVEIS	PÁG
KPV-672	-	Pd4510	N672	30.5320	68
KPV-673	-	PD4509	N673	30.5319	68
KPV-737	-	-	N877	688.6777	66
KPV-737	-	-	N877	108.0690	66
KPV-737	-	-	N877	160.6200	66
KPV-737	-	-	N877	150.9222	66
KPV-738	JVL0021	-	N865	2.039.2649	66
KPV-738	JVL0021	-	N865	2.082.9503	66
KPV-738	JVL0021	-	N865	107.6639	66
KPV-738	JVL0021	-	N865	162.9734	66
KPV-739	JVL0022	-	N8671	2.050.7262	66
KPV-739	JVL0022	-	N8671	2.074.1703	66
KPV-739	JVL0022	-	N8671	2.074.1695	66
KPV-739	JVL0022	-	N8671	2.036.7004	66
KPV-790	BTE2296	-	N879	836.5398	66
KPV-790	BTE2296	-	N879	113.5429	66
KPV-791	-	-	N8548	688.6531	66
KPV-791	-	-	N8548	160.7079	66
KPV-791	-	-	N8548	394.4820	66
KPV-791	-	-	N8548	158.1527	66
KPV-792	JRR0167	-	-	2.044.3046	66
KPV-792	JRR0167	-	-	34.5894	66
KPV-793	JRR0172	-	-	2.105.1046	66
KPV-793	JRR0172	-	-	2.053.2931	66
KPV-793	JRR0172	-	-	2.105.1052	66
KPV-793	JRR0172	-	-	2.053.2934	66
KPV-794	JTR0182	-	-	2.044.3044	66
KPV-795	JRR0227	-	-	2.037.4444	66
KPV-795	JRR0227	-	-	2.041.0530	66
KPV-795	JRR0227	-	-	2.050.9018	66
KPV-795	JRR0227	-	-	2.051.7494	66
KPV-795	JRR0227	-	-	2.207.6170	66
KPV-795	JRR0227	-	-	7.037.1270	66
KPV-796	JRR0105	-	-	162.6957	67
KPV-796	JRR0105	-	-	162.6959	67
KPV-815	-	-	N815	20.0815	DESCONT.
KPV-851	-	-	N851	688.2089	DESCONT.
KPV-851	-	-	N851	819.5675	DESCONT.
KPV-854	-	BD4582	N854	688.2038	DESCONT.
KPV-854	-	BD4582	N854	688.4000	DESCONT.
KPV-854	-	BD4582	N854	812.6380	DESCONT.
KPV-858	TE2310	-	N858	688.9483	69
KPV-858	TE2310	-	N858	688.2151	69
KPV-858	TE2310	-	N858	169.9400	69
KPV-859	TE2311	-	N859	688.9484	69
KPV-859	TE2311	-	N859	688.2152	69
KPV-859	TE2311	-	N859	169.9401	69
KPV-860	TE2200	PD3842	N860	169.8846	69
KPV-860	TE2200	PD3842	N860	688.4002	69
KPV-860	TE2200	PD3842	N860	688.9479	69
KPV-861	TE2210	PD3843	N861	169.8847	69
KPV-861	TE2210	PD3843	N861	688.4001	69
KPV-861	TE2210	PD3843	N861	688.9478	69
KPV-863	BDE2253	BD4210	N863	688.4006	71
KPV-863	BDE2253	BD4210	N863	688.4510	71
KPV-863	BDE2253	BD4210	N863	812.6381	71
KPV-863	BDE2253	BD4210	N863	158.8017	71
KPV-864	BDE2258	-	N864	688.2234	DESCONT.
KPV-864	BDE2258	-	N864	688.2748	DESCONT.
KPV-864	BDE2258	-	N864	819.5674	DESCONT.
KPV-867	-	-	-	119.9871	68
KPV-868	-	-	-	119.9863	68

LONTRA	TRW	DRIVEWAY	NAKATA	MODELOS COMPATÍVEIS	PÁG
KPV-874	BDE2255	BD5662	N874	162.6492	71
KPV-874	BDE2255	BD5662	N874	688.8372	71
KPV-874	BDE2255	BD5662	N874	688.8485	71
KPV-874	BDE2255	BD5662	N874	812.6384	71
KPV-884	BDE2259	-	N884	119.5818	DESCONT.
KPV-884	BDE2259	-	N884	819.5672	DESCONT.
KPV-884	BDE2259	-	N884	836.5829	DESCONT.
KPV-885	BDE2254	BD4683	N885	812.6383	DESCONT.
KPV-886	-	-	N886	161.4195	DESCONT.
KPV-887	-	-	N887	162.0525	DESCONT.
KPV-888	-	-	N888	812.1846	69
KPV-890	-	BD4584	N890	813.3156	DESCONT.
KPV-890	-	BD4584	N890	819.5670	DESCONT.
KPV-891	-	-	-	316.2271	68
KPV-891	-	-	-	166.8179	68
KPV-891	-	-	-	167.2152	68
KPV-892	TE2308	PD4414	N892	688.9233	68
KPV-893	JTE4010	-	N893	688.9480	69
KPV-893	JTE4010	-	N893	169.5585	69
KPV-893	JTE4010	-	N893	150.7826	69
KPV-893	JTE4010	-	N893	8.511.4146	69
KPV-894	TE2207	PD3930	N894	688.9482	70
KPV-894	TE2207	PD3930	N894	688.2111	70
KPV-894	TE2207	PD3930	N894	169.5776	70
KPV-894	TE2207	PD3930	N894	169.8557	70
KPV-895	TE2318	PD3529	N895	688.2112	70
KPV-895	TE2318	PD3529	N895	688.9481	70
KPV-896	-	-	N896	812.6354	68
KPV-897	-	-	N897	812.6353	69
KPV-899	-	-	N899	161.3147	DESCONT.
KPV-954	TS4141	PD4046	N954	152.7453	69
KPV-974	JTE4001	PD3740	N974	340.1201	70
KPV-974	JTE4001	PD3740	N974	2.035.0395	70
KPV-974	JTE4001	PD3740	N974	2.074.2127	70
KPV-974	JTE4001	PD3740	N974	2.074.5043	70
KPV-975	JTE4002	PD3740	N975	2.074.2129	70
KPV-975	JTE4002	PD3739	N975	2.074.5042	70
KPV-975	JTE4002	PD3739	N975	2.082.1150	70
KPV-6047	-	-	N872	688.9509	67
KPV-6047	-	-	N872	27.4019	67
KPV-6083	-	-	N875	27.4056	67
KPV-6083	-	-	N875	207.3558	67
KPV-6083	-	-	N875	688.9513	67
KPV-6084	-	-	N876	27.3706	67
KPV-6084	-	-	N876	688.9512	67
KPV-6093	-	-	N881	159.8588	67
KPV-6205	-	-	N883	113.5080	67
KPV-6247	-	-	N662	195.3247	67
KPV-6295	-	-	-	309.0712	67
KPV-6472	-	-	-	309.3631	67
KPV-6472	-	-	-	2.084.0815	67
KPV-6472	-	-	-	309.3630	67
KPV-6849	-	-	N6521	2.044.5502	67
KPV-6849	-	-	N6521	2.091.2536	67
KPV-6849	-	-	N6521	8.510.4224	67
KPV-6856	JRK0053	-	N8673	309.3462	67
KPV-6856	JRK0053	-	N8673	309.0452	67
KPV-6856	JRK0053	-	N8673	309.2452	67
KPV-6856	JRK0053	-	N8673	2.054.7286	67
KPV-6899	JRK0017	-	-	20.3373	68
KPV-6899	JRK0017	-	-	494.1233	68
KPV-6899	JRK0017	-	-	2.070.2096	68

# VOLVO

## Localização de Itens em ordem crescente - Lontra

LONTRA	TRW	DRIVEWAY	NAKATA	MODELOS COMPATIVÉIS	PÁG
KPV-7065	-	-	-	2.070.2095	68
KPV-8501	-	-	N8501	152.7234	69
KPV-8501	-	-	N8501	38.2745	69
KPV-8501	-	-	N8501	166.8638	69
KPV-8512FM	BLE4643	BD5630X	N8512	162.9668	66
KPV-8512FM	BLE4643	BD5630X	N8512	2.047.7805	66
KPV-8515	-	-	-	2.099.4420	66
KPV-8515	-	-	-	2.044.3063	66
KPV-8515	-	-	-	2.044.3061	66
KPV-8515	-	-	-	2.053.9988	66
KPV-8517	-	-	-	2.128.7061	66
KPV-8517	-	-	-	2.111.9064	66
KPV-8518	-	-	N8518	107.5663	71
KPV-8518	-	-	N8518	398.8704	71
KPV-8518	-	-	N8518	2.039.3069	71
KPV-8520	-	-	-	2.147.7917	66
KPV-8520	-	-	-	2.141.2073	66
KPV-8520	-	-	-	2.228.7868	66
KPV-8520	-	-	-	2.228.7886	66
KPV-8518	-	-	N8518	107.5663	71
KPV-8518	-	-	N8518	398.8704	71
KPV-8518	-	-	N8518	2.039.3069	71
KPV-8520	-	-	-	2.141.2073	66
KPV-8520	-	-	-	2.147.7917	66
KPV-8520	-	-	-	2.228.7886	66
KPV-8520	-	-	-	2.228.7868	66
KPV-8522	BDE2256	BD5631	N8522	398.6450	DESCONT.
KPV-8522	BDE2256	BD5631	N8522	398.8711	DESCONT.
KPV-8522	BDE2256	BD5631	N8522	396.2343	DESCONT.
KPV-8522	BDE2256	BD5631	N8522	162.8637	DESCONT.
KPV-8523	BLE4642	BD5632	N8523	317.5067	71
KPV-8523	BLE4642	BD5632	N8523	398.5264	71
KPV-8523	BLE4642	BD5632	N8523	398.6452	71
KPV-8524	BLE4641	-	N8524	398.6637	71
KPV-8525	TE4273	-	N8525	398.8965	70
KPV-8525	TE4273	-	N8525	150.7823	70
KPV-8525	TE4273	-	N8525	150.5759	70
KPV-8526	TE4274	-	N8526	398.8968	70
KPV-8526	TE4274	-	N8526	150.7872	70
KPV-8526	TE4274	-	N8526	169.8533	70

LONTRA	TRW	DRIVEWAY	NAKATA	MODELOS COMPATIVÉIS	PÁG
KPV-8527	-	-	-	2.039.3186	71
KPV-8528	-	-	-	2.110.6930	70
KPV-8528	-	-	-	2.037.5555	71
KPV-8529	-	-	N8567	2.055.5823	71
KPV-8530	JTE3512	PD5635	-	309.2471	70
KPV-8530	JTE3512	PD5635	-	309.0728	70
KPV-8530	JTE3512	PD5635	-	1.505.758	70
KPV-8531	JTE3511	PD5634	-	309.2471	70
KPV-8531	JTE3511	PD5634	-	309.0727	70
KPV-8531	JTE3511	PD5634	-	169.8532	70
KPV-8532	-	-	-	2.083.3548	70
KPV-8533	TE4278	PD5638	N8661	2.058.1089	70
KPV-8533	TE4278	PD5638	N8661	2.155.4115	70
KPV-8534	TE4279	PD5639	N8662	2.071.0008	70
KPV-8534	TE4279	PD5639	N8662	2.145.4111	70
KPV-8534	TE4279	PD5639	N8662	2.155.4111	70
KPV-8540	-	-	N8566	2.083.8805	71
KPV-8540	-	-	N8566	2.106.6028	71
KPV-8541	-	-	N8568	2.099.1506	71
KPV-8542	-	-	-	2.215.9733	71
KPV-8543	-	BD5637	N8660	2.058.1086	DESCONT.
KPV-8544	-	-	-	107.5664	72
KPV-8544	-	-	-	398.8701	72
KPV-8544	-	-	-	2.039.3063	72
KPV-8550	-	-	-	0.309.2548	72
KPV-8550	-	-	-	2.058.1087	72
KPV-8550	-	-	-	2.089.4440	72
KPV-8550	-	-	-	2.093.7675	72
KPV-8550	-	-	-	2.126.4203	72
KPV-8563	-	-	N8563	2.093.8986	69
KPV-8654	-	-	N8654	2.095.9242	72
KPV-8655	-	-	N8655	2.091.3266	72
KPV-8656	-	-	N8656	317.7938	72
KPV-8656	-	-	N8656	2.148.9934	72
KPV-8657	-	-	N8657	2.049.6321	72
KPV-8663	-	-	N8663	2.037.4831	72
KPV-8663	-	-	N8663	2.125.2480	72
KPV-8891	-	-	-	2.074.1710	68
KPV-8893	-	-	-	3093544	67

OBS: DESCONT. = PRODUTO DESCONTINUADO

## MAN

LONTRA	TRW	DRIVEWAY	NAKATA	MODELOS COMPATIVÉIS	PÁG
KPMAN-001	-	-	N6617	2W0422335G	28
KPMAN-001	-	-	N6622	2W422335D	28
KPMAN-002	TE4275	-	N6622	2V542235C	28
KPMAN-002	TE4275	-	N6622	2V542235E	28
KPMAN-002	TE4275	-	N6622	2V542235K	28
KPMAN-002	TE4275	-	N6622	2V542235M	28
KPMAN-003	-	-	-	2V5422335G	28
KPMAN-003	-	-	-	2V5422335B	28
KPMAN-003	-	-	-	2V5422335H	28
KPMAN-004	-	-	N6617	2V5422817A	28
KPMAN-004	-	-	N6617	2V5422817B	28
KPMAN-004	-	-	N6617	2V5422817C	28

LONTRA	TRW	DRIVEWAY	NAKATA	MODELOS COMPATIVÉIS	PÁG
KPMAN-005	TE4275	-	N6622	2V5422817D	28
KPMAN-006	-	-	-	81953016071	28
KPMAN-006	-	-	-	81953016095	28
KPMAN-006	-	-	-	81953016106	28
KPMAN-600	-	-	-	2V5598081H	27
KPMAN-601	-	-	-	8143270540	27
KPMAN-601	-	-	-	814322705045	27
KPMAN-601	-	-	-	81432705059	27
KPMAN-602	-	-	-	2V55989988	27
KPMAN-603	-	-	-	81432205244	27
KPMAN-700	-	-	-	2V5511441C	27
KPMAN-700	-	-	-	2V5511441E	27

## DAF

LONTRA	TRW	DRIVEWAY	NAKATA	MODELOS COMPATIVÉIS	PÁG
KPDAF-001	TE4281	PD6412	N603	2037543	48
KPDAF-001	TE4281	PD6412	N603	0607981	48
KPDAF-001	TE4281	PD6412	N603	1149907	48
KPDAF-001	TE4281	PD6412	N603	1152350	48
KPDAF-001	TE4281	PD6412	N603	1257890	48
KPDAF-001	TE4281	PD6412	N603	1603789	48

LONTRA	TRW	DRIVEWAY	NAKATA	MODELOS COMPATIVÉIS	PÁG
KPDAF-002	TE4280	PD6413	N604	0607053	48
KPDAF-002	TE4280	PD6413	N604	0696225	48
KPDAF-002	TE4280	PD6413	N604	1228115	48
KPDAF-003	-	-	N2500	1946385	48
KPDAF-100	-	-	N6100	-	48











# MERCEDES BENZ

## Localização de Itens em ordem crescente - Lontra

MODELOS COMPATIVÉIS	LONTRA	TRW	DRIVEWAY	NAKATA	PÁG
948.350.0405	KPM-739	JVL0016	-	N5262	7
948.350.1305	KPM-741	JRR6208	-	-	7
948.350.1705	KMP-740	JVL0016	-	-	7
948.350.1905	KPM-741	JRR6208	-	-	7
948.350.2005	KPM-742	-	-	-	7
948.350.2205	KPM-740	JVL0016	-	-	7
948.350.2405	KPM-742	-	-	-	7
948.350.2805	KPM-738	-	-	-	7
948.350.3005	KPM-739	JVL0016	-	N5262	7
949.330.0203	KPM-5279	-	-	-	24
949.330.0603	KPM-5242	BLE4660	BD5589	N5243	22
949.330.0803	KPM-5276	-	-	-	24
949.330.0903	KPM-5273	-	-	-	24
949.330.1503	KPM-5242	BLE4660	BD5589	N5243	22
949.330.1603	KPM-5242	BLE4660	BD5589	N5243	22
958.320.0537	KPM-5201	-	-	-	6
958.330.0003	KPM-5239	BLE2425	-	N5241	22
958.330.0103	KPM-5239	BLE2425	-	N5241	22
958.460.0205	KPM-5238	BDE2425	-	N5240	22
958.460.0305	KPM-5240	-	-	N5280	22
958.460.0305	KPM-5257	-	-	-	23
960.460.0155	KPM-710	JAR80023	BD6165	N95006	12
974.350.1005	KPM-737	JVL0002	-	-	7
974.460.0107	KPM-5235	-	-	-	22
974.460.2205	KPM-5255	-	-	-	23
974.460.4305	KPM-5274	-	-	-	24
976.460.0205	KPM-5255	-	-	-	23

MODELOS COMPATIVÉIS	LONTRA	TRW	DRIVEWAY	NAKATA	PÁG
976.460.0405	KPM-5255	-	-	-	23
979.330.0203	KPM-5184	BLE2424	BD5568	N5184	20
979.330.0303	KPM-5265	-	-	N5247	23
979.330.0403	KPM-5265	-	-	N5247	23
979.460.0105	KPM-5246	-	BD5566	N5182	22
979.460.0305	KPM-5259	-	-	N5246	23
9.061.048.1001	KPM-708	JTE1062	-	N95011	12
9.345.330.7335	KPM-5053	TE1425R	PD3304	N5053	12
98.344.330.0403	KPM-568	BLE1408	BD3946	N568	DESCONT.
98.344.330.0635	KPM-533	TE951R	PD2380	N533	10
98.344.330.0935	KPM-524	TE817R	PD0346	N524	10
98.344.460.0105	KPM-551	BDE940	BD3238	N551	DESCONT.
98.344.460.0305	KPM-520	-	-	N520	DESCONT.
98.344.460.1705	KPM-522	BLE2240	BD3251	N522	17
98.344.460.2605	KPM-586	BDE1084	BD3234	N586	DESCONT.
98.345.460.0105	KPM-507	BDE881	-	N507	DESCONT.
98.345.460.0205	KPM-561	BDE944	BD0222	N561	17
98.345.460.0405	KPM-507	BDE881	-	N507	DESCONT.
98.345.460.0605	KPM-590	BDE856	BD4042	N590	DESCONT.
A.384.460.0505	KPM-5289	BDE2411	-	N5197	25
A.693.460.0005	KPM-5161	-	-	N5161	20
VIDE KPM-5160	KPM-5138	-	-	N5160	5
VIDE KPM-5192	KPM-5148	BEE2423	BD5269	N5192	6
VIDE KPM-5193	KPM-5147	BEE2421	BD5268	N5193	6
VIDE KPM-5194	KPM-5150	BLE1237	-	N5194	6
VIDE KPM-5195	KPM-5149	BEE2422	BD5270	N5195	6

OBS: DESCONT. = PRODUTO DESCONTINUADO



# VOLKSWAGEN

## Localização de Itens em ordem crescente - Lontra

MODELOS COMPATÍVEIS	LONTRA	TRW	DRIVEWAY	NAKATA	PÁG
-	KPW-8550	-	-	-	37
16.063.20F.000	KPW-735	BEE2424	BD4586	N735	29
714.415.701C	KPW-717	BLE2268	BD5267	N717	DESCONT.
715.415.701C	KPW-717	BLE2268	BD5267	N717	DESCONT.
2PO.415.701	KPW-743	-	BD5629	N7003	35
2PO.415.701A	KPW-820	-	-	N7004	37
2PO.415.801	KPW-745	-	-	N769	35
2PO.422.335	KPW-817	-	-	N7005	37
2PO.422.335L	KPW-796	-	-	-	37
2PO.422.335G	KPW-794	-	BD5629	-	36
2PO.422.811	KPW-801	-	-	-	32
2PO.422.812	KPW-802	-	-	-	32
2PO.422.803	KPW-774	-	-	N770	36
2PO.422.803B	KPW-774	-	-	N770	36
2PO.422.811	KPW-819	-	-	-	33
2PO.422.812	KPW-818	-	-	-	33
2RD.415.701	KPW-742	BDE2272	-	N742	35
2RD.711.397	KPW-728	-	-	N728	30
2RD.711.551	KPW-730	-	PD5612	N730	30
2RD.711.551A	KPW-729	-	PD5611	N729	30
2RD.711.397AX	KPW-730	-	PD5612	N730	30
2RD.711.397X	KPW-729	-	PD5611	N729	30
2RF.411.049	KPW-233	-	-	-	29
2RF.415.701	KPW-706	BDE2408	BD4649	N706	34
2RF.415.701	KPW-741	BDE2408	BD4669	N741	35
2RF.415.801	KPW-740	-	BD4647	N740	34
2RO.415.801A	KPW-776	BLE4648	-	N776	36
2RO.415.801B	KPW-775	BLE4649	BD5621	N775	36
2RO.422.803F	KPW-792	BLE4645	BD5199	N792	36
2RO.422.803L	KPW-792	BLE4645	BD5199	N792	36
2RO.422.818	KPW-777	TE4270	PD3135	N777	32
2RP.415.712	KPW-788	TE4254	PD3310	N788	32
2RP.711.551	KPW-765	-	PD5658	N765	31
2RR.512.3691B	KPW-738	-	-	N732	29
2RR.512.391A	KPW-737	-	-	N798	29
2RR.512.391AA	KPW-737	-	-	N798	29
2RR.512.39A	KPW-6239	-	-	N6514	29
2RR.512.398	KPW-6238	-	-	-	29
2RR.512.398B	KPW-6890	-	-	-	29
2RR.598.321	KPW-6238	-	-	N736	29
2RRS.511.372A	KPW-737	-	-	N798	29
2S0.422.335B	KPW-785	BLE2412	BD5266	N785	36
2S2.422.335B	KPW-772	-	BD5272	N790	35
2S2.422.335G	KPW-773	BLE2417	-	-	35
2T2.422.335	KPW-771	BLE2416	BD5271	N791	35
2T2.422.335F	KPW-797	-	-	N797	37
2T2422335Q	KPW-799	-	-	-	37
2TA.415.701	KPW-734	BLE2415	BD5331	N734	34
2TJ.415.801	KPW-739	-	-	N739	DESCONT.
2TO.42803	KPW-778	BLE4647	-	N778	36
2TO.422.803	KPW-248	-	BD4684	N248	33
2TO.551.441	KPW-737	-	-	N798	29
2TO.511.441A	KPW-738	-	-	N732	29
2U2.422.335	KPW-770	BLE4644	-	N795	35
2U2.422.335H	KPW-798	-	-	N7001	37
2UO.598.081	KPW-6239	-	-	N6514	29
2UO.598.081	KPW-6890	-	-	-	29
2UO.411.025A	KPW-755	-	-	-	35
2UO.422.803	KPW-779	BLE4646	-	N779	36
2UO.511.441	KPW-737	-	-	N798	29
2UO.511.441A	KPW-738	-	-	N732	29

MODELOS COMPATÍVEIS	LONTRA	TRW	DRIVEWAY	NAKATA	PÁG
2WO.422.803J	KPW-795	-	-	N794	36
2ZO.415.711	KPW-650	-	-	N746	32
2ZO.415.712	KPW-651	-	-	N745	32
2ZO.422.803	KPW-750	BLE4650	BD5616	N743	35
23B.407.187	KPW-815	-	-	-	33
23B.407.187B	KPW-816	-	-	-	33
23B.415.801	KPW-813	-	-	-	37
23B.422.249	KPW-812	-	-	-	32
23B.422.335	KPW-811	-	-	-	37
23B.422.818	KPW-814	-	-	-	33
23B.498.884A	KPW-818	-	-	-	33
23B.498.884	KPW-819	-	-	-	33
23B.498.884/A	KPW-821	-	-	-	37
85HU.3304B	KPW-248	-	BD4684	N248	33
87HU.7K046AA	KPW-238	BLS1176	BD5651	N238	30
88HU.3304AA	KPW-322	BDS3220	-	-	33
E5HT.3304YA	KPW-248	-	BD4684	N248	33
E5HT.7K046AA	KPW-226	-	-	N226	30
E5TH.3280KA	KPW-217	BLE2264	-	N217	33
JNV.422.335	KPW-822	-	-	-	37
JNV.422.335AA	KPW-796	-	-	-	37
T06.415.701B	KPW-702	BDE2266	BD4884	N702	34
T06.415.711	KPW-711	TE2316	PD3135	N711	32
T06.415.712	KPW-710	TE2410	PD3136	N710	32
T06.415.801	KPW-776	BLE4648	-	N776	36
T06.415.801B	KPW-703	BLE2265	BD3472	N703	34
T11.711.551	KPW-708	TE2317	PD3421	N708	30
T11.711.981	KPW-732	-	-	N724	31
T117.711.980	KPW-732	-	-	N724	31
T13.415.701A	KPW-705	BDE2267	BD3919	N705	34
T13.415.711	KPW-621	TS3800	PD3131	N621	32
T13.415.712	KPW-620	TS3801	PD3130	N620	31
T13.415.801	KPW-704	BLE4651	BD4558	N704	34
T15.415.801B	KPW-786	BLE2411	BD5264	N786	36
T15.415.810B	KPW-237	BLE2261	BD4566	N237	33
T16.415.711	KPW-221	TS4015	PD3309	N221	31
T16.415.711A	KPW-789	TE4253	PD3309	N789	32
T16.415.712	KPW-220	TS4016	PD3310	N220	31
T16.415.712A	KPW-788	TE4254	PD3310	N788	32
T16.415.712B	KPW-603	TE4281	PD3710	N603	31
TAP.415.701	KPW-727	BDE2271	BD4878	N727	34
TAP.711.397A	KPW-728	-	-	N728	30
TAR.415.701	KPW-722	BDE2262	BD4902	N722	34
TAR.415.701A	KPW-723	BDE2263	BD3757	N723	34
TAR.415.725	KPWJD807	-	-	N7001	31
TEG.415.801	KPW-785	BLE2412	BD5266	N785	36
TH7.415.701	KPW-720	BDE2270	BD4887	N720	34
TJG.411.049A	KPW-236	-	-	N236	29
TJG.415.701A	KPW-322	BDS3220	-	-	33
TJG.415.701B	KPW-248	-	BD4684	N248	33
TJG.711.397	KPW-238	BLS1176	BD5651	N238	30
TJG.711.397A	KPW-725	-	-	N725	30
TJG.711.397AX	KPW-228	-	PD5650X	N228	30
TJG.711.397X	KPW-227	BDE2248	PD5649X	N227	30
TJG.711.981A	KPW-733	-	-	-	31
TJG.711.981C	KPW-731	-	-	-	31
TJG.711.981D	KPW-736	-	-	-	31
TMJ.417.701	KPW-355	BDS3355	-	-	33
TMJ.512.393	KPW-6890	-	-	N5250	29
TO7.415.700	KPW-719	BDE2269	BD3765	N719	DESCONT.
TO7.415.701	KPW-719	BDE2269	BD3765	N719	DESCONT.

OBS: DESCONT. = PRODUTO DESCONTINUADO





# Localização de Itens em ordem crescente - Lontra

## AGRALE CAMINHÕES

MODELOS COMPATIVÉIS	LONTRA	TRW	DRIVEWAY	NAKATA	PÁG
5.106.014.614	KPA-9015	-	-	N9015	50
6.005.007.016.002	KPA-9016	-	-	N9016	51
6.005.007.040.002	KPA-9017	-	-	N9017	51
6.006.007.016.000	KPA-702	BDE2266	BD4884	N702	51
6.006.007.017.008	KPA-703	BLE2265	BD3472	N703	51
6.006.007.020.002	KPA-9031	-	-	N9031	50
6.006.007.029.003	KPA-9021	-	-	N9021	51
6.006.007.132.005	KPA-710	TE2410	PD3136	N710	50
6.006.007.133.003	KPA-711	TE2316	PD3135	N711	50
6.007.007.016.008	KPA-9050	-	-	N9050	51
6.010.007.006.003	KPA-9234	-	-	N9234	51

## CHEVROLET

MODELOS COMPATIVÉIS	LONTRA	TRW	DRIVEWAY	NAKATA	PÁG
7.326.908	KPG-1133	BDS1133	BD1878	-	DESCONT.
7.331.707	KPG-1177	TS1177L	PD2175	N209	48
7.331.708	KPG-1178	TS1178R	PD2176	N210	48
7.359.927	KPG-2207	BDS520	BD0082	N321	DESCONT.
7.360.199	KPG-142	ES142L	PD0123	N323	48
7.360.200	KPG-143	ES142R	PD0122	N322	48
9.302.965	KPG-2208	BDS2208	BD0107	-	DESCONT.
52.277.388	KPG-3131	BDS3131	-	-	DESCONT.
94.614.003	KPG-2587	BDS2587	BD2221	-	DESCONT.
94.630.468	KPG-3037	BDS3037	-	-	DESCONT.

## DODGE

MODELOS COMPATIVÉIS	LONTRA	TRW	DRIVEWAY	NAKATA	PÁG
2.990.844	KPFD-2217	-	-	-	DESCONT.
2.990.846	KPFD-1041	BDS1067	BD1040	-	DESCONT.

## IVECO

MODELOS COMPATIVÉIS	LONTRA	TRW	DRIVEWAY	NAKATA	PÁG
3.435.788	KPIC-050	-	-	-	52
3.704.901	KPIC-100	-	-	N6002	54
4.833.829	KPIC-020	-	-	-	52
4.833.830	KPIC-010	-	-	-	52
7.138.966	KPIC-040	-	-	-	52
7.138.967	KPIC-030	-	-	-	52
7.138.969	KPIC-100	-	-	N6002	54
7.139.036	KPIC-070	BDE2421	BD5257	N6003	53
7.139.999	KPIC-080	BDE2422	BD5258	N6087	53
7.142.641	KPIC-090	BLE4670	BD5550	N6088	53
7.143.901	KPIC-648	BDE2248	-	N227	52
7.143.902	KPIC-649	-	-	N228	52
7.144.285	KPCI-650	-	-	-	52
7.145.975	KPIC-106	-	-	-	54
7.145.977	KPIC-004	-	-	N533	52
7.145.978	KPIC-005	-	-	N580	53
7.145.993	KPIC-105	-	-	-	54
8.131.582	KPIC-060	-	-	-	53
8.132.397	KPIC-060	-	-	-	53
8.163.773	KPIC-090	BLE4670	BD5550	N6088	53
41.005.450	KPIC-090	BLE4670	BD5550	N6088	53
41.005.463	KPIC-060	-	-	-	53
41.218.482	KPIC-050	-	-	-	52
42.042.912	KPIC-050	-	-	-	52
42.493.431	KPIC-200	-	-	-	54
82.296.069	KPIC-202	-	-	N6099	54
93.192.619	KPIC-200	-	-	-	54
503.347.194	KPIC-070	BDE2421	BD5257	N6003	53
503.347.200	KPIC-100	-	-	N6002	54

## IVECO

MODELOS COMPATIVÉIS	LONTRA	TRW	DRIVEWAY	NAKATA	PÁG
503.347.201	KPIC-090	BLE4670	BD5550	N6088	53
580.125.3474	KPIC-651	-	-	N9268	52
5.801.316.541	KPIC-100	-	-	N6002	54
5.801.103.443	KPIC-001	JTE3502	-	N6098	52
5.801.253.474	KPIC-651	-	-	N9268	54
5.801.316.543	KPIC-070	BDE2421	BD5257	N6003	53
5.948.890.760	KPIC-002	JTE3501	-	N6097	52
5.949.890.761	KPIC-001	JTE3502	-	N6098	52
5.949.890.772	KPIC-003	TE4272	-	N6095	52
5.949.892.619	KPIC-101	-	-	N6096	54
5.949.892.629	KPIC-103	-	-	N6093	54
5.949.893.792	KPIC-102	-	-	N6092	54
5.949.894.341	KPIC-104	-	-	N6094	54
50.011.850.550	KPIC-001	JTE3502	-	N6098	52
81.432.206.306P	KPIC201	-	-	N6100	54

## VOLARE - MARCOPOLO

MODELOS COMPATIVÉIS	LONTRA	TRW	DRIVEWAY	NAKATA	PÁG
6.006.007.016.000	KPA-702	BDE2266	BD4884	N702	49
6.006.007.017.000	KPA-703	BLE2265	BD3472	N703	49
6.006.007.017.008	KPA-703	BLE2265	BD3472	N703	49
6.006.007.132.005	KPA-710	TE2410	PD3136	N710	49
6.006.007.133.003	KPA-711	TE2316	PD3135	N711	49
6.007.007.092.009	KPA-9059	BLE2419	-	N9059	49
6.007.007.331.001	KPA-781	-	-	-	49
6.008.007.716.001	KPA-9177	BLE2422	BD5169	N9177	49
VIDE KPA-9177	KPA-782	-	-	-	49

## SCANIA

### EMBUCHAMENTOS

MODELOS COMPATIVÉIS	LONTRA	PÁG
-	KPSC-0003RS	64
-	KPSK-0008RS	64
-	KPSK-0017RS	65
14698	KPSC-000023	65
14698	KPSC-00023A	65
134448	KPSC-000002	64
134448	KPSC-000003	64
134488	KPSC-000013	64
134488	KPSC-000014	64
156168	KPSC-000011	64
156168	KPSC-000012	64
171232	KPSC-000004	64
171232	KPSC-000005	64
171233	KPSP-000001	64
171235	KPSC-000006	64
172494	KPSP-000010	64
229093	KPSC-000015	64
550257	KPSE-000011	65
550257	KPSE-000012	65
550257	KPSE-0012MC	65
550257	KPSE-0012RL	65
550711	KPSE-000001	64
550711	KPSE-000002	64
550714	KPSE-000004	64
550714	KPSE-000005	64
1343373	KPSC-000021	65
1343373	KPSC-000022	65
1348296	KPSC-000020	65
1355556	KPSC-000025	65
1405344	KPSC-000024	65

## VOLVO

### EMBUCHAMENTOS

MODELOS COMPATIVÉIS	LONTRA	PÁG
-	KPVC-000036	75
-	KPVC-000038	75
-	KPVC-000040	75
14698	KPVK-0007RS	73
134448	KPVK-0011RS	73
134448	KPVK-0018RS	74
134448	KPVK-0024RS	75
134488	KPVP-0017RS	74
134488	KPVP-000010	73
1621564	KPVP-000025	74
3090266	KPVE-000030	74
3197720	KPVP-000028	74
6889542	KPVP-000001	73
6889626	KPVC-000029	74
6889629	KPVE-000000	73
6889629	KPVE-000005	73
6889629	KPVE-000015	73
6889629	KPVE-000020	73
8124042	KPVC-000002	73
8124042	KPVC-000003	73
8127759	KPVE-000035	74
8150264	KPVC-000026	74
8195676	KPVP000015	73
8195676	KPVC000020	73
20390834	KPVP-000030	75
20496332	KPVP-000032	75
85108338	KPVE-000038	75
85109218	KPVE-000040	75

OBS: DESCONT. =  
PRODUTO DESCONTINUADO



# SCANIA

## Localização de Itens em ordem crescente - Lontra

MODELOS COMPATIVÉIS	LONTRA	TRW	DRIVEWAY	NAKATA	PÁG
-	KPS-800	-	-	-	55
-	KPS-801	-	-	-	55
-	KPS-6425	-	-	-	56
168.781	KPS-6576	BDE2248	-	N6576	61
243.664	KPS-668	-	PD4014	N668	57
278.665	KPS-664	BDE2243	BD4415	N664	60
283.783	KPS-603	TE4281	PD3740	N603	58
283.784	KPS-604	TE4280	PD3739	N604	58
300.308	KPS-665	BDE1929	BD3738	N665	60
301.639	KPS-663	BLE1930	BD3921	N663	60
305.319	KPS-673	-	PD4509	N673	57
305.320	KPS-672	-	PD4510	N672	57
306.913	KPS-665	BDE1929	BD3738	N665	60
306.981	KPS-691	BDE2244	-	N691	60
307.443	KPS-669	PS936	JE4452	N669	57
310.979	KPS-6556	BDE2272	-	N6556	59
310.980	KPS-6553	-	-	N6553	59
311.847	KPS-663	BLE1930	BD3921	N663	60
322.288	KPS-672	-	PD4510	N672	57
350.270	KPS-668	-	PD4014	N668	57
382.774	KPS-665	BDE1929	BD3738	N665	60
382.792	KPS-671	-	-	-	57
395.009	KPS-975	TE2320	PD3739XR	N975	59
395.010	KPS-974	TE2319	PD3740XR	N974	59
395.350	KPS-663	BLE1930	BD3921	N663	60
395.530	KPS-663	BLE1930	BD3921	N663	60
409.166	KPS-6505	BEE2015	-	N6505	60
415.400	KPS-694	BDE2245	-	N694	60
416.159	KPS-687	-	-	N687	55
421.573	KPS-6568	-	-	N6568	61
432.697	KPS-6545	BEE2247	BD4446	N6545	60
445.626	KPS-2015	BEE2015	-	-	55
454.668	KPS-6562	-	-	N6562	61
466.881	KPS-6576	BDE2248	-	N6576	61
475.463	KPS-6605	-	-	N6605	62
481.217	KPS-6606	BDE2251	BD5605	N6606	62
483.527	KPS-6615	BLE4640	BD5232X	N6615	55
492.181	KPS-9075	BLE4652	-	N6616	63
493.061	KPS-6597	BDE2250	-	N6597	62
523.715	KPS-6546	-	-	-	58
523.743	KPS-6541	-	-	N6541	58
523.744	KPS-6540	-	-	N6540	58
524.362	KPS-6552	-	-	N6552	60
525.541	KPS-6567	-	-	N6567	61
525.732	KPS-6541	-	-	N6541	58
525.733	KPS-6540	-	-	N6540	58
526.028	KPS-6542	-	-	-	58
526.031	KPS-6546	-	-	-	58
526.032	KPS-6546	-	-	-	58
527.053	KPS-6547	-	-	-	58
527.055	KPS-6549	BDE2257	-	N6549	58
527.056	KPS-6548	-	-	N6548	58
528.639	KPS-6546	-	-	-	58
539.321	KPS-697	-	-	N697	60
539.412	KPS-6556	BDE2272	-	N6556	59
539.413	KPS-6553	-	-	N6553	59
550.799	KPS-6074	JRK0053	-	N6521	55
550.806	KPS-6074	JRK0053	-	N6521	55
638.862	KPS-6692	JRK0016	-	N6514	56
638.938	KPS-6432	-	-	-	56
1.104.335	KPS6692	JRK0016	-	N6514	56
1.112.792	KPS-671	-	-	-	57
1.304.569	KPS-691	BDE2244	-	N691	60
1.308.724	KPS-670	-	-	-	57
1.326.775	KPS-802	JRK0134	-	N6634	55
1.338.769	KPS-803	JRK0765	-	-	55
1.356.055	KPS-9076	-	-	-	63
1.357.673	KPS-6622	TE4275	-	N6622	59
1.357.674	KPS-976	-	-	N976	59
1.361.413	KPS-6621	BDE2154	-	N6621	62

MODELOS COMPATIVÉIS	LONTRA	TRW	DRIVEWAY	NAKATA	PÁG
1.365.406	KPS-8550	-	-	-	62
1.369.411	KPS-9074	-	-	-	62
1.369.917	KPS-665	BDE1929	BD3738	N665	60
1.369.919	KPS-971	BDE1971	BD5603	N6600	60
1.375.228	KPS-978	-	-	-	59
1.378.435	KPS-9066	BLE2139	BD3921	-	62
1.379.192	KPS-8550	-	-	-	62
1.384.025	KPS-6591	BDE2114	-	N6591	62
1.384.897	KPS-672	-	PD4510	N672	57
1.384.898	KPS-673	-	PD4509	N673	57
1.385.251	KPS-9074	-	-	-	62
1.386.753	KPS-6265	-	-	N6624	55
1.395.614	KPS-6621	BDE2154	-	N6621	62
1.397.866	KPS-9066	BLE2139	BD3921	-	62
1.399.180	KPS-803	JRK803	-	-	55
1.409.918	KPS-6621	BDE2154	-	N6621	62
1.426.493	KPS-8550	-	-	-	62
1.428.347	KPS-803	JRK0165	-	-	55
1.428.349	KPS-802	JRK0134	-	N6634	55
1.433.533	KPS-6608	-	-	N6608	62
1.435.944	KPS-6692	JRK0016	-	N6514	56
1.455.327	KPS-6615	BLE4640	BD5232X	N6615	55
1.479.120	KPS-9075	BLE4652	-	N6616	63
1.485.760	KPS-790	-	-	-	55
1.488.890	KPS-6625	-	-	-	59
1.498.131	KPS-6284	JRK0096	-	N6637	56
1.499.474	KPS-800	-	-	-	55
1.499.478	KPS-790	-	-	-	55
1.501.030	KPS-6621	BDE2154	-	N6621	62
1.515.981	KPS-6425	JRK0065	-	N8673	56
1.516.329	KPS-6621	BDE2154	-	N6621	62
1.516.332	KPS-6622	TE4275	-	N6622	59
1.517.403	KPS6074	JRK0053	-	N6521	55
1.534.756	KPS-6625	-	-	-	59
1.671.704	KPS-683	-	-	-	57
1.671.704	KPS-684	-	-	-	57
1.675.330	KPS-6561	-	-	N6561	61
1.675.849	KPS-6563	-	-	N6563	61
1.675.870	KPS-693	-	-	-	57
1.677.089	KPS-6565	-	-	N6565	61
1.680.244	KPS-6583	-	-	N6583	62
1.680.245	KPS-6578	-	-	N6578	61
1.680.347	KPS-979	-	-	-	59
1.680.360	KPS-6582	BLE4654	-	N6582	61
1.681.027	KPS-6581	BLE4655	-	N6581	61
1.722.746	KPS-800	-	-	-	55
1.722.750	KPS-790	-	-	-	55
1.722.753	KPS-6425	JRK0065	-	N8673	56
1.723.895	KPS-6621	BDE2154	-	N6621	62
1.734.019	KPS-6621	BDE2154	-	N6621	62
1.737.683	KPS-6621	BDE2154	-	N6621	62
1.738.376	KPS-8550	-	-	-	62
1.751.418	KPS-6615	BLE4640	BD5232X	N6615	55
1.755.496	KPS-9075	BLE4652	-	N6616	63
1.766.015	KPS-2015	BEE2015	-	-	55
1.789.082	KPS-6615	BLE4640	BD5232X	N6615	55
1.847.311	KPS-9076	-	-	-	63
1.895.857	KPS-9075	BLE4652	-	N6616	63
1.895.857	KPS-9076	-	-	-	63
1.895.862	KPS-6608	-	-	N6608	62
1.897.333	KPS-6621	BDE2154	-	N6621	62
1.897.334	KPS-6621	BDE2154	-	N6621	62
1.897.335	KPS-9074	-	-	-	62
1.897.337	KPS-8550	-	-	-	62
1.897.669	KPS-6606	BDE2251	BD5605	N6606	62
1.897.673	KPS-6605	-	-	N6605	62
1.906.940	KPS-800	-	-	-	55
1.912.757	KPS-9076	-	-	-	63
1.912.759	KPS-978	-	-	-	59
1.914.427	KPS-6625	-	-	-	59



# VOLVO

## Localização de Itens em ordem crescente - Lontra

MODELOS COMPATIVÉIS	LONTRA	TRW	DRIVEWAY	NAKATA	PÁG
812.6384	KPV-874	BDE2255	BD5662	N874	71
813.3156	KPV-890	-	BD4584	N890	DESCONT
819.5670	KPV-890	-	BD4584	N890	DESCONT
819.5672	KPV-884	BDE2259	-	N884	DESCONT
819.5674	KPV-864	BDE2258	-	N864	DESCONT
819.5675	KPV-851	-	-	N851	DESCONT
836.5398	KPV-790	-	-	-	66
2.035.0395	KPV-974	JTE4001	PD3740	N974	70
2.036.7004	KPV-739	JVL0022	-	N8671	66
2.037.4444	KPV-795	JRR0227	-	-	66
2.037.4831	KPV-8663	-	-	N8663	72
2.037.5555	KPV-8528	-	-	-	71
2.039.2649	KPV-738	JVL0021	-	N865	66
2.039.3063	KPV-8544	-	-	-	72
2.039.3069	KPV-8518	-	-	N8518	71
2.039.3186	KPV-8527	-	-	-	71
2.041.0530	KPV-795	JRR0227	-	-	66
2.044.3044	KPV-794	JTR0182	-	-	66
2.044.3046	KPV-792	JRR0167	-	-	66
2.044.3061	KPV-8515	-	-	-	66
2.044.3063	KPV-8515	-	-	-	66
2.044.5502	KPV-6849	-	-	N6521	67
2.047.7805	KPV-8512FM	BLE4643	BD5630X	N8512	66
2.049.6321	KPV-8657	-	-	N8657	72
2.050.7262	KPV-739	JVL0022	-	N8671	66
2.050.9018	KPV-795	JRR0227	-	-	66
2.051.7494	KPV-795	JRR0227	-	-	66
2.053.2931	KPV-793	JRR0172	-	-	66
2.053.2934	KPV-793	JRR0172	-	-	66
2.053.9988	KPV-8515	-	-	-	66
2.054.7286	KPV-6856	JRK0053	-	N8673	67
2.055.5823	KPV-8529	-	-	N8567	71
2.058.1086	KPV8543	-	BD5637	N8660	DESCONT
2.058.1087	KPV-8550	-	-	-	72
2.058.1089	KPV-8533	TE4278	PD5638	N8661	70
2.070.2095	KPV-7065	-	-	-	68
2.070.2096	KPV-6899	JRK0017	-	-	68
2.071.0008	KPV-8534	TE4279	PD5639	N8662	70
2.074.1695	KPV-739	JVL0022	-	N8671	66
2.074.1703	KPV-739	JVL0022	-	N8671	66

MODELOS COMPATIVÉIS	LONTRA	TRW	DRIVEWAY	NAKATA	PÁG
2.074.1710	KPV-8891	-	-	-	68
2.074.2127	KPV-974	JTE4001	PD3740	N974	70
2.074.2129	KPV-975	JTE4002	PD3739	N975	70
2.074.5042	KPV-975	JTE4002	PD3739	N975	70
2.074.5043	KPV-974	JTE4001	PD3740	N974	70
2.082.1150	KPV-975	JTE4002	PD3739	N975	70
2.082.9503	KPV-738	JVL0021	-	N865	66
2.083.3548	KPV-8532	-	-	-	70
2.083.8805	KPV-8540	-	-	N8566	71
2.084.0815	KPV-6472	-	-	-	67
2.089.4440	KPV-8550	-	-	-	72
2.091.2536	KPV-6849	-	-	N6521	67
2.091.3266	KPV-8655	-	-	N8655	72
2.093.7675	KPV-8550	-	-	-	72
2.093.8986	KPV-8563	-	-	N8563	69
2.095.9242	KPV-8654	-	-	N8654	72
2.099.1506	KPV-8541	-	-	N8568	71
2.099.4420	KPV-8515	-	-	-	66
2.099.4420	KPV-8515	-	-	-	66
2.105.1046	KPV-793	JRR0172	-	-	66
2.105.1052	KPV-793	JRR0172	-	-	66
2.106.6028	KPV-8540	-	-	N8566	71
2.110.6930	KPV-8528	-	-	-	71
2.111.9064	KPV-8517	-	-	-	66
2.125.2480	KPV-8663	-	-	N8663	72
2.126.4203	KPV-8550	-	-	-	72
2.128.7061	KPV-8517	-	-	-	66
2.148.9934	KPV-8656	-	-	N8656	72
2.141.2073	KPV-8520	-	-	-	66
2.145.4111	KPV-8534	TE4279	PD5639	N8662	70
2.147.7917	KPV-8520	-	-	-	70
2.155.4111	KPV-8534	TE4279	PD5639	N8662	70
2.155.4115	KPV-8533	TE4278	PD5638	N8661	70
2.207.6170	KPV-795	JRR0227	-	-	66
2.215.9733	KPV-8542	-	-	-	71
2.228.7868	KPV-8520	-	-	-	66
2.228.7886	KPV-8520	-	-	-	66
7.037.1270	KPV-795	JRR0227	-	-	66
8.510.4224	KPV-6849	-	-	N6521	67
8.511.4146	KPV-893	JTE4010	-	N893	69

OBS: DESCONT. = PRODUTO DESCONTINUADO

## MAN

MODELOS COMPATIVÉIS	LONTRA	TRW	DRIVEWAY	NAKATA	PÁG
8143270540	KPMAN-601	-	-	-	27
81432205244	KPMAN-603	-	-	-	27
81432705059	KPMAN-601	-	-	-	27
81953016071	KPMAN-006	-	-	-	28
81953016095	KPMAN-006	-	-	-	28
81953016106	KPMAN-006	-	-	-	28
2V5422335B	KPMAN-003	-	-	-	28
2V5422335G	KPMAN-003	-	-	-	28
2V5422335H	KPMAN-003	-	-	-	28
2V5422335C	KPMAN-002	TE4275	-	N6622	28
2V5422335E	KPMAN-002	TE4275	-	N6622	28
2V5422335K	KPMAN-002	TE4275	-	N6622	28

MODELOS COMPATIVÉIS	LONTRA	TRW	DRIVEWAY	NAKATA	PÁG
2V542235M	KPMAN-002	TE4275	-	N6622	28
2V5422817A	KPMAN-004	-	-	N6617	28
2V5422817B	KPMAN-004	-	-	N6617	28
2V5422817C	KPMAN-004	-	-	N6617	28
2V5422817D	KPMAN-005	TE4275	-	N6622	28
2V5511441C	KPMAN-700	-	-	-	27
2V5511441E	KPMAN-700	-	-	-	27
2V5598081H	KPMAN-600	-	-	-	27
2V55989988	KPMAN-602	-	-	-	27
2W0422335G	KPMAN-001	-	-	N6617	28
2W422335D	KPMAN-001	-	-	N6622	28
814322705045	KPMAN-601	-	-	-	27

## DAF

MODELOS COMPATIVÉIS	LONTRA	TRW	DRIVEWAY	NAKATA	PÁG
-	KPDAF-100	-	-	N6100	48
607053	KPDAF-002	TE4280	PD6413	N604	48
607981	KPDAF-001	TE4281	PD6412	N603	48
696225	KPDAF-002	TE4280	PD6413	N604	48
1149907	KPDAF-001	TE4281	PD6412	N603	48
1152350	KPDAF-001	TE4281	PD6412	N603	48

MODELOS COMPATIVÉIS	LONTRA	TRW	DRIVEWAY	NAKATA	PÁG
1228115	KPDAF-002	TE4280	PD6413	N604	48
1257890	KPDAF-001	TE4281	PD6412	N603	48
1603789	KPDAF-001	TE4281	PD6412	N603	48
1946385	KPDAF-003	-	-	N2500	48
2037543	KPDAF-001	TE4281	PD6412	N603	48

## Lista de Conversão - DRIVEWAY / LONTRA

### MERCEDES BENZ

Conversão DRIVEWAY/LONTRA		
MODELOS COMPATÍVEIS	Nº LONTRA	PÁGINA
BD0222	KPM-561	17
BD0350	KPM-503	16
BD0706	KPM-513	16
BD0709	KPM-511	16
BD1633	KPM-545	17
BD1637	KPM-5150	16
BD2447	KPM-509	5
BD2448	KPM-510	5
BD2449	KPM-508	5
BD3164	KPM-5012	DESCONT.
BD3175	KPM-5003	19
BD3187	KPM-521	DESCONT.
BD3191	KPM-556	17
BD3204	KPM-581	18
BD3234	KPM-586	DESCONT.
BD3238	KPM-551	DESCONT.
BD3251	KPM-522	16
BD3273	KPM-542	17
BD3285	KPM-596	18
BD3300	KPM-512	DESCONT.
BD3679	KPM-572	DESCONT.
BD3684	KPM-5027	20
BD3708	KPM-564	DESCONT.
BD3803	KPM-5031	20
BD3946	KPM-568	DESCONT.
BD4042	KPM-590	DESCONT.
BD4055	KPM-5011	19
BD4059	KPM-5009	19
BD4133	KPM-5032	20
BD4138	KPM-5105	5
BD4144	KPM-5033	20
BD4191	KPM-5046	DESCONT.
BD4289	KPM-5106	5
BD4370	KPM-5010	19
BD4377	KPM-5066	21
BD4382	KPM-5126	21
BD4411	KPM-5019	DESCONT.
BD4431	KPM-5052	21
BD4470	KPM-5026	20
BD4570	KPM-5149	5
BD4573	KPM-5150	5
BD4574	KPM-2026	6
BD4575	KPM-2027	6
BD4653	KPM-5113	21
BD4730	KPM-5020	DESCONT.
BD4823	KPM-504	4
BD5070	KPM-707	12
BD5110	KPM-5135	22
BD5177	KPM-5137	5

### MERCEDES BENZ

Conversão DRIVEWAY/LONTRA		
MODELOS COMPATÍVEIS	Nº LONTRA	PÁGINA
BD5190	KPM-5008	19
BD5196	KPM-5206	22
BD5404	KPM5034	20
BD5210	KPM-5124	21
BD5215	KPM-5213	23
BD5260	KPM-5197	22
BD5261	KPM-5051	DESCONT.
BD5265	KPM-5067	21
BD5268	KPM-5193	6
BD5269	KPM-5192	6
BD5270	KPM-5195	6
BD5273	KPM-5207	22
BD5565	KPM-5174	13
BD5566	KPM-5246	24
BD5568	KPM-5184	22
BD5575	KPM-5575	23
BD5576	KPM-5221	23
BD5577	KPM-5222	23
BD5588	KPM-5243	24
BD5589	KPM-5242	23
BD5590	KPM-5152	6
BD5591	KPM-5151	6
BD5606	KPM-565	18
BD5647	KPM-5234	22
BD5856	KPM-5196	12
BD6165	KPM-710	11
JE5054	KPM-705	10
PD0215	KPM-528	10
PD0347	KPM-525	10
PD0699	KPM-539	10
PD0700	KPM-538	10
PD1635	KPM-526	10
PD1636	KPM-527	10
PD1639	KPM-523	10
PD2380	KPM-533	11
PD2381	KPM-580	12
PD3304	KPM-5053	10
PD0346	KPM-524	11
PD3701	KPM-593	11
PD3702	KPM-592	11
PD3710	KPM-603	11
PD3711	KPM-604	11
PD3711	KPM-604	11
PD3711	KPM-604	11
PD3711	KPM-604	11
PD3711	KPM-604	11
PD3804	KPM-5054	12
PD3901	KPM-5040	12
PD3902	KPM-5039	10
PD3958	KPM-569	13
PD4682	KPM-5132	11
PD5051	KPM-704	11

### MERCEDES BENZ

Conversão DRIVEWAY/LONTRA		
MODELOS COMPATÍVEIS	Nº LONTRA	PÁGINA
PD5156	KPM-530	4
PD5157	KPM-529	4
PD5203	KPM-5038	12
PD5276X	KPM-5198	13
PD5567X	KPM-5186	13
PD5569	KPM-5187	13
PD5573	KPM-5210	14

### DODGE

Conversão DRIVEWAY/LONTRA		
MODELOS COMPATÍVEIS	Nº LONTRA	PÁGINA
BD1040	KPFD-1040	DESCONT.

### MARCOPOLO - VOLARE

Conversão DRIVEWAY/LONTRA		
MODELOS COMPATÍVEIS	Nº LONTRA	PÁGINA
BD3472	KPA-703	49
BD4884	KPA-702	49
BD5169	KPA-9177	49
PD3135	KPA-711	49
PD3136	KPA-710	49

### VOLVO

Conversão DRIVEWAY/LONTRA		
MODELOS COMPATÍVEIS	Nº LONTRA	PÁGINA
BD4210	KPV-863	71
BD4582	KPV-854	DESCONT.
BD4584	KPV-890	DESCONT.
BD4683	KPV-885	DESCONT.
BD5630X	KPV-8512FM	66
BD5631	KPV-8522	DESCONT.
BD5632	KPV-8523	71
BD5637	KPV8543	DESCONT.
BD5662	KPV-874	71
PD3529	KPV-895	70
PD3739	KPV-975	70
PD3740	KPV-974	70
PD3842	KPV-860	69
PD3843	KPV-861	69
PD3930	KPV-894	70
PD4046	KPV-954	69
PD4414	KPV-892	68
PD4509	KPV-673	68
PD4510	KPV-672	68
PD5634	KPV-8531	70
PD5635	KPV-8530	70
PD5638	KPV-8533	70
PD5639	KPV-8534	70

OBS: DESCONT. = PRODUTO DESCONTINUADO



**PRODUTOS PARA ALTA QUILOMETRAGEM  
COM A SATISFAÇÃO DE SEU  
CLIENTE GARANTIDA!**

## Lista de Conversão - DRIVEWAY / LONTRA

### VOLKSWAGEN

Conversão DRIVEWAY/LONTRA		
MODELOS COMPATÍVEIS	Nº LONTRA	PÁGINA
BD3472	KPW-703	34
BD3757	KPW-723	34
BD3765	KPW-719	DESCONT.
BD3919	KPW-705	34
BD4558	KPW-704	34
BD4566	KPW-237	33
BD4586	KPW-735	29
BD4647	KPW-740	35
BD4649	KPW-706	34
BD4669	KPW-741	35
BD4684	KPW-248	33
BD4878	KPW-727	34
BD4884	KPW-702	34
BD4887	KPW-720	34
BD4902	KPW-722	34
BD5199	KPW-792	37
BD5264	KPW-786	36
BD5266	KPW-785	36
BD5267	KPW-717	DESCONT.
BD5271	KPW-771	36
BD5272	KPW-772	36
BD5331	KPW-734	35
BD5616	KPW-750	35
BD5621	KPW-775	36
BD5629	KPW-743	35
BD5629	KPW-794	37
BD5651	KPW-238	30
PD3130	KPW-620	31
PD3131	KPW-621	32
PD3135	KPW-711	32
PD3136	KPW-710	32
PD3309	KPW-221	32
PD3309	KPW-789	33
PD3421	KPW-708	30
PD3710	KPW-603	32
PD5611	KPW-729	30
PD5612	KPW-730	30
PD5649X	KPW-227	30
PD5650X	KPW-228	30
PD5658	KPW-765	31

### FORD

Conversão DRIVEWAY/LONTRA		
MODELOS COMPATÍVEIS	Nº LONTRA	PÁGINA
BD0080	KPFD-080	45
BD0936	KPFD-1176	45
BD1173	KPFD-1191	45
BD2203	KPFD-215	45
BD2207	KPFD-2056	45
BD3203	KPFD-223	45
BD3207	KPFD-3115	45
BD3757	KPFD-723	DESCONT.
BD4562	KPFD-239	DESCONT.
BD4566	KPFD-237	41
BD4586	KPFD-735T	39
BD4902	KPFD-722	41
BD5001	KPFD-2013	42
BD5003	KPFD-2011	42
BD5165	KPFD-3377	45
BD5166	KPFD-3378	45
BD5208	KPFD-3379	46
BD5266	KPFD-217	41
BD5553	KPFD-2014	42
BD5555	KPFD-2009	41
BD5651	KPFD-238	38
JE5352	KPFD-0748	47
JE5354	KPFD-0749	47
JE5359	KPFD-0750	47
PD1014	KPFD-1178	43
PD1015	KPFD-1177	43
PD2184	KPFD-218	43
PD2185	KPFD-219	43
PD3184	KPFD-225	43
PD3185	KPFD-224	43
PD3309	KPFD-221	40
PD3309	KPFD-221	43
PD3310	KPFD-220	43
PD3310	KPFD-220	40
PD3422	KPFD-231	38
PD4985	KPFD-3381	44
PD4990	KPFD-3382	44
PD4997	KPFD-3383	44
PD5895	KPFD-3613	44
PD5896	KPFD-3612	44
PD5901	KPFD-3411	44

### AGRALE CAMINHÕES

Conversão DRIVEWAY/LONTRA		
MODELOS COMPATÍVEIS	Nº LONTRA	PÁGINA
BD3472	KPA-703	51
BD4884	KPA-702	51
PD3135	KPA-711	50
PD3136	KPA-710	50

### IVECO

Conversão DRIVEWAY/LONTRA		
MODELOS COMPATÍVEIS	Nº LONTRA	PÁGINA
BD5257	KPIC-070	53
BD5258	KPIC-080	53
BD5550	KPIC-090	53

### SCANIA

Conversão DRIVEWAY/LONTRA		
MODELOS COMPATÍVEIS	Nº LONTRA	PÁGINA
BD3738	KPS-665	59
BD3921	KPS-663	59
BD3921	KPS-9066	61
BD4415	KPS-664	59
BD4446	KPS-6545	59
BD5232	KPS-6615	54
BD5232X	KPS-6615	55
BD5603	KPS-971	59
BD5605	KPS-6606	61
JE4452	KPS-669	56
PD3739	KPS-604	57
PD3740	KPS-603	57
PD3739XR	KPS-975	58
PD3740XR	KPS974	58
PD4014	KPS-668	56
PD4509	KPS-673	56
PD4510	KPS-672	56

### GMB

Conversão DRIVEWAY/LONTRA		
MODELOS COMPATÍVEIS	Nº LONTRA	PÁGINA
BD0082	KPG-2207	DESCONT.
BD0107	KPG-2208	DESCONT.
BD1878	KPG-1133	DESCONT.
BD2221	KPG-2587	DESCONT.
PD0122	KPG-143	48
PD0123	KPG-142	48
PD2175	KPG-1177	48
PD2176	KPG-1178	48

### DAF

Conversão DRIVEWAY/LONTRA		
MODELOS COMPATÍVEIS	Nº LONTRA	PÁGINA
PD6412	KPDAF-001	48
PD6412	KPDAF-001	48
PD6412	KPDAF-001	48
PD6412	KPDAF-001	48
PD6412	KPDAF-001	48
PD6412	KPDAF-001	48
PD6412	KPDAF-001	48
PD6413	KPDAF-002	48
PD6413	KPDAF-002	48
PD6413	KPDAF-002	48



OBS: DESCONT. =  
PRODUTO DESCONTINUADO

## Lista de Conversão - TRW / LONTRA

### MERCEDES BENZ

Conversão TRW/LONTRA		
MODELOS COMPATÍVEIS	Nº LONTRA	PÁGINA
BDE856	KPM-590	18
BDE881	KPM-507	DESCONT.
BDE936	KPM-512	DESCONT.
BDE940	KPM-551	DESCONT.
BDE944	KPM-561	17
BDE1084	KPM-586	DESCONT.
BDE1206	KPM-511	16
BDE1437	KPM-5003	19
BDE1494	KPM-5008	19
BDE1590	KPM-5009	19
BDE1603	KPM-5027	20
BDE1754	KPM-581	18
BDE1767	KPM-5032	20
BDE1779	KPM-5033	20
BDE1822	KPM-5031	20
BDE1826	KPM-5020	DESCONT.
BDE1895	KPM-5051	DESCONT.
BDE1896	KPM-5052	21
BDE1927	KPM-5126	21
BDE1947	KPM-5066	21
BDE2038	KPM-5113	21
BDE2234	KPM-504	4
BDE2234	KPM-552	DESCONT.
BDE2238	KPM-564	DESCONT.
BDE2239	KPM-521	DESCONT.
BDE2241	KPM-5012	DESCONT.
BDE2242	KPM-5124	21
BDE2269	KPM-5213	23
BDE2411	KPM-5197	22
BDE2411	KPM-5289	27
BDE2420	KPM-5211	22
BDE2425	KPM-5238	23
BDE3577	KPM-5105	5
BEE2419	KPM-5102	5
BEE2420	KPM-5103	5
BEE2421	KPM-5193	6
BEE2422	KPM-5195	6
BEE2423	KPM-5192	6
BES2810	KPM-508	5
BES2820	KPM-510	5
BES2825	KPM-509	5
BES3585	KPM-5104	5
BES3586	KPM-5106	5
BLE1051	KPM-503	16
BLE1231	KPM-513	16
BLE1237	KPM-5194	6
BLE1374	KPM-515	16
BLE1408	KPM-568	18
BLE1408	KPM-5165	DESCONT.
BLE1708	KPM-542	17
BLE2235	KPM-565	18
BLE2240	KPM-522	16
BLE2321	KPM-556	17
BLE2321	KPM-556	17
BLE2322	KPM-5010	19
BLE2323	KPM-596	18
BLE2407	KPM-5026	DESCONT.
BLE2413	KPM-5111	21
BLE2424	KPM-5184	22
BLE2425	KPM-5239	23
BLE4636	KPM-5207	22
BLE4658	KPM-5151	6

### MERCEDES BENZ

Conversão TRW/LONTRA		
MODELOS COMPATÍVEIS	Nº LONTRA	PÁGINA
BLE4659	KPM-5152	6
BLE4660	KPM-5242	23
BLE4661	KPM-5243	24
BLE4662	KPM-5270	25
BLE4664	KPM-5222	23
BLE4665	KPM-5221	23
BLE4666	KPM-5209	22
BLE4667	KPM-5135	22
BLE4668	KPM-5127	21
BLS1363	KPM-545	17
BTE2026	KPM-2026	6
BTE2027	KPM-2027	6
BTE2277	KPM-745	7
JARB0010	KPM-707	12
JARB0023	KPM-710	12
JTE0150	KPM-5293	15
JTE1062	KPM-708	12
JVL0002	KPM-737	7
JVL0016	KPM-739	7
JVL0016	KPM-740	7
JRK0032	KPM-7090	9
JRK0060	KPM-6821	9
JRR6208	KPM-741	7
PS738	KPM-5166	13
PS980	KPM-705	11
TE1140L	KPM-580	11
TE1140L	KPM-5281	15
TE1365R	KPM-526	10
TE1366L	KPM-527	10
TE137BR	KPM-523	10
TE1399R	KPM-569	10
TE1425R	KPM-5053	12
TE1461R	KPM-1461	12
TE1462L	KPM-1462	12
TE1697L	KPM-5040	12
TE1698R	KPM-5039	12
TE1820	KPM-5054	12
TE1934R	KPM-603	11
TE1933L	KPM-603	11
TE1933L	KPM-604	11
TE2300	KPM-5038	12
TE2303	KPM-5132	13
TE2412	KPM-5198	13
TE4252	KPM-5210	14
TE4268	KPM-5136	13
TE4269	KPM-5250	14
TE4271	KPM-5199	14
TE817R	KPM-524	10
TE818L	KPM-525	10
TE882R	KPM-528	10
TE934L	KPM-539	10
TE934R	KPM-538	10
TE934R	KPM-538	10
TE951R	KPM-533	10
TS3756	KPM-111	3
TS4141	KPM-954	3
TS4349	KPM-704	11

**OBS: DESCONT. =  
PRODUTO DESCONTINUADO**

### VOLKSWAGEN

Conversão TRW/LONTRA		
MODELOS COMPATÍVEIS	Nº LONTRA	PÁGINA
BDE2248	KPW-227	30
BDE2262	KPW-722	34
BDE2263	KPW-723	34
BDE2266	KPW-702	34
BDE2267	KPW-705	34
BDE2269	KPW-719	DESCONT.
BDE2270	KPW-720	34
BDE2271	KPW-727	34
BDE2272	KPW-742	35
BDE2408	KPW-706	34
BDE2408	KPW-741	35
BDS3220	KPW-322	33
BDS3355	KPW-355	33
BEE2424	KPW-735	29
BLE2261	KPW-237	33
BLE2264	KPW-217	33
BLE2265	KPW-703	34
BLE2268	KPW-717	DESCONT.
BLE2411	KPW-786	36
BLE2412	KPW-785	36
BLE2415	KPW-734	35
BLE2416	KPW-771	36
BLE2417	KPW-773	35
BLE4644	KPW-770	36
BLE4645	KPW-792	37
BLE4646	KPW-779	36
BLE4647	KPW-778	36
BLE4648	KPW-776	36
BLE4649	KPW-775	36
BLE4650	KPW-750	35
BLE4651	KPW-704	34
BLS1176	KPW-238	30
TE2316	KPW-711	32
TE2317	KPW-708	30
TE2410	KPW-710	32
TE4253	KPW-789	33
TE4254	KPW-788	33
TE4270	KPW-777	32
TE4281	KPW-603	32
TS3800	KPW-621	32
TS3801	KPW-620	31
TS4015	KPW-221	32
TS4016	KPW-220	32

### DODGE

Conversão TRW/LONTRA		
MODELOS COMPATÍVEIS	Nº LONTRA	PÁGINA
BDS1067	KPFD-1040	DESCONT.

### MARCOPOLO - VOLARE

Conversão TRW/LONTRA		
MODELOS COMPATÍVEIS	Nº LONTRA	PÁGINA
BDE2266	KPA-702	49
BLE2265	KPA-703	49
BLE2419	KPA-9059	49
BLE2422	KPA-9177	49
TE2316	KPA-711	49
TE2410	KPA-710	49

## Lista de Conversão - TRW / LONTRA

### FORD

Conversão TRW/LONTRA		
MODELOS COMPATÍVEIS	Nº LONTRA	PÁGINA
BDE881	KPDF-726	45
BDE936	KPDF-0749	47
BDE2248	KPDF-227	38
BDE2262	KPDF-722	41
BDE2263	KPDF-723	DESCONT.
BDE2273	KPDF-2013	42
BDE2426	KPDF-3379	46
BDE2427	KPDF-3377	45
BDE2428	KPDF-3378	45
BDS355	KPDF-355	41
BDS469	KPDF-080	45
BDS1191	KPDF-1191	45
BDS2898	KPDF-2898	42
BDS2898	KPDF-2898	42
BDS3220	KPDF-322	41
BDS3787	KPDF-4001	47
BEE2424	KPDF-735T	39
BLE2261	KPDF-237	41
BLE2264	KPDF-217	41
BLE2414	KPDF-2011	42
BLE4637	KPDF-2014	42
BLE4638	KPDF-2009	41
BLE4669	KPDF-2010	42
BLS1176	KPDF-238	38
BLS1176	KPDF-1176	45
BLS2056	KPDF-2056	45
BLS2859	KPDF-3411	44
BLS3115	KPDF-3115	45
BLS3495	KPDF-3495	46
BLS3622	KPDF-3622	46
BLS3623	KPDF-3623	46
BLS3623	KPDF-3623	46
BLS3624	KPDF-3624	46
BTE2296	KPDF-2105	42
BTE2296	KPDF-2008	42
TE2203	KPDF-220	43
TE2203	KPDF-221	40
TE2203	KPDF-221	43
TE2211	KPDF-220	40
TE2313	KPDF-231	38
TE4253	KPDF-789	40
TE4254	KPDF-788	40
TE4255	KPDF-2015	40
TE4259	KPDF-3383	44
TE4260	KPDF-3380	44
TE4261	KPDF-3381	44
TE4458	KPDF-3382	44
TS1177L	KPDF-1177	43
TS1178R	KPDF-1178	43
TS3800	KPDF-1179	43
TS3801	KPDF-1180	43
TS3813	KPDF-1182	44
TS3814	KPDF-1181	44

### AGRALE CAMINHÕES

Conversão TRW/LONTRA		
MODELOS COMPATÍVEIS	Nº LONTRA	PÁGINA
BDE2266	KPA-702	51
BLE2265	KPA-703	51
TE2316	KPA-711	50
TE2410	KPA-710	50

### SCANIA

Conversão TRW/LONTRA		
MODELOS COMPATÍVEIS	Nº LONTRA	PÁGINA
BDE1929	KPS-665	59
BDE1971	KPS-971	59
BDE2114	KPS-6591	61
BDE2154	KPS-9067	61
BDE2243	KPS-664	59
BDE2244	KPS-691	59
BDE2245	KPS-694	59
BDE2248	KPS-6576	60
BDE2250	KPS-6597	61
BDE2251	KPS-6606	61
BDE2257	KPS-6549	57
BDE2272	KPS-6556	58
BEE2015	KPS-6505	59
BEE2247	KPS-6545	59
BLE1930	KPS-663	59
BLE2139	KPS-9066	61
BLE4640	KPS-6615	54
BLE4652	KPS-9075	62
BLE4654	KPS-6582	60
BLE4655	KPS-6581	60
BLS3894	KPS-6283	55
JRK0016	KPS-6692	56
JRK0053	KPS-6074	55
JRK0065	KPS-6425	56
JRK0096	KPS-6284	56
JRK0134	KPS-802	55
JRK0165	KPS-803	55
PS936	KPS-669	56
TE2319	KPS-974	58
TE2320	KPS-975	58
TE4275	KPS-6622	58
TE4280	KPS-604	57
TE4281	KPS-603	57

### DAF

Conversão TRW/LONTRA		
MODELOS COMPATÍVEIS	Nº LONTRA	PÁGINA
TE4280	KPDAF-002	48
TE4280	KPDAF-002	48
TE4280	KPDAF-002	48
TE4281	KPDAF-001	48
TE4281	KPDAF-001	48
TE4281	KPDAF-001	48
TE4281	KPDAF-001	48
TE4281	KPDAF-001	48
TE4281	KPDAF-001	48
TE4281	KPDAF-001	48

### MAN

Conversão TRW/LONTRA		
MODELOS COMPATÍVEIS	Nº LONTRA	PÁGINA
KPMAN-002	TE4275	28
KPMAN-005	TE4275	28


### GMB

Conversão TRW/LONTRA		
MODELOS COMPATÍVEIS	Nº LONTRA	PÁGINA
BDS1133	KPG-1133	DESCONT.
BDS2208	KPG-2208	DESCONT.
BDS2587	KPG-2587	DESCONT.
BDS3037	KPG-3037	DESCONT.
BDS3131	KPG-3131	DESCONT.
BDS520	KPG-2207	DESCONT.
ES142L	KPG-142	48
ES142R	KPG-143	48
TS1177L	KPG-1177	48
TS1178R	KPG-1178	48

### VOLVO

Conversão TRW/LONTRA		
MODELOS COMPATÍVEIS	Nº LONTRA	PÁGINA
BDE2253	KPV-863	71
BDE2254	KPV-885	DESCONT.
BDE2255	KPV-874	71
BDE2256	KPV-8522	DESCONT.
BDE2258	KPV-864	DESCONT.
BDE2259	KPV-884	DESCONT.
BLE4641	KPV-8524	71
BLE4642	KPV-8523	71
BLE4643	KPV-8512FM	66
BTE2296	KPV-790	66
JRK0017	KPV-6047	67
JRK0017	KPV-6899	68
JRK0053	KPV-6856	67
JRR0105	KPV-796	67
JRR0167	KPV-792	66
JRR0172	KPV-793	66
JRR0182	KPV-793	66
JTE3511	KPV-8531	70
JTE3512	KPV-8530	70
JTE4001	KPV-974	70
JTE4002	KPV-975	70
JTE4010	KPV-893	69
JVL0021	KPV-738	66
JVL0022	KPV-739	66
TE2200	KPV-860	69
TE2207	KPV-894	70
TE2210	KPV-861	69
TE2308	KPV-892	68
TE2310	KPV-858	69
TE2311	KPV-859	69
TE2318	KPV-895	70
TE4273	KPV-8525	70
TE4274	KPV-8526	70
TE4278	KPV-8533	70
TE4279	KPV-8534	70
TS4141	KPV-954	69

OBS: DESCONT. = PRODUTO DESCONTINUADO



## Lista de Conversão - NAKATA / LONTRA

FORD

FORD

FORD

Conversão NAKATA/LONTRA		
MODELOS COMPATÍVEIS	Nº LONTRA	PÁGINA
N209	KPFD-1177	43
N210	KPFD-1178	43
N215	KPFD-215	45
N215	KPFD-215	45
N216	KPFD-216	41
N217	KPFD-217	41
N218	KPFD-218	43
N219	KPFD-219	43
N220	KPFD-220	43
N221	KPFD-221	40
N221	KPFD-221	43
N223	KPFD-223	45
N224	KPFD-224	43
N225	KPFD-225	43
N226	KPFD-226	38
N227	KPFD-227	38
N228	KPFD-228	38
N231	KPFD-231	38
N232	KPFD-232	45

Conversão NAKATA/LONTRA		
MODELOS COMPATÍVEIS	Nº LONTRA	PÁGINA
N233	KPFD-233	45
N234	KPFD-234	39
N236	KPFD-236	39
N237	KPFD-237	41
N238	KPFD-238	38
N239	KPFD-239	DESCONT.
N248	KPFD-248	41
N355	KPFD-355	41
N722	KPFD-722	41
N723	KPFD-723	DESCONT.
N725	KPFD-725	38
N726	KPFD-726	45
N732	KPFD-738T	39
N735	KPFD-735T	39
N736	KPFD-6238	39
N788	KPFD-788	40
N789	KPFD-789	40
N798	KPFD-737T	39
N2013	KPFD-2013	42
N2014	KPFD-2014	42

Conversão NAKATA/LONTRA		
MODELOS COMPATÍVEIS	Nº LONTRA	PÁGINA
N2015	KPFD-2015	40
N2102	KPFD-2011	42
N2103	KPFD-2009	41
N2105	KPFD-2010	42
N2106	KPFD-2105	42
N2106	KPFD-2008	42
N2108	KPFD-3410	44
N2109	KPFD-3411	44
N2110	KPFD-3613	44
N2111	KPFD-3612	44
N2132	KPFD-3382	44
N2133	KPFD-3380	44
N2134	KPFD-3383	44
N2135	KPFD-3381	44
N2158	KPFD-3625	46
N2159	KPFD-3627	46
N2160	KPFD-3379	46
N5250	KPFD-6890	39
N6514	KPFD-6239	39
N99066	KPFD-0749	47
N99067	KPFD-0748	47

IVECO

Conversão NAKATA/LONTRA		
MODELOS COMPATÍVEIS	Nº LONTRA	PÁGINA
N227	KPIC-648	52
N228	KPIC-649	52
N580	KPIC-005	53
N6002	KPIC-100	54
N6003	KPIC-070	53
N6087	KPIC-080	53
N6088	KPIC-090	53
N9268	KPIC-651	52

VOLARE - MARCOPOLO

Conversão NAKATA/LONTRA		
MODELOS COMPATÍVEIS	Nº LONTRA	PÁGINA
N702	KPA-702	49
N703	KPA-703	49
N703	KPA-703	49
N710	KPA-710	49
N711	KPA-711	49
N9059	KPA-9059	49
N9177	KPA-9177	49

CHEVROLET

Conversão NAKATA/LONTRA		
MODELOS COMPATÍVEIS	Nº LONTRA	PÁGINA
N209	KPG-1177	48
N210	KPG-1178	48
N321	KPG-2207	DESCONT.
N322	KPG-143	48
N323	KPG-142	48

OBS: DESCONT. = PRODUTO DESCONTINUADO

DAF

Conversão NAKATA/LONTRA		
MODELOS COMPATÍVEIS	Nº LONTRA	PÁGINA
N2500	KPDAF-003	48
N603	KPDAF-001	48
N603	KPDAF-001	48
N603	KPDAF-001	48

DAF

Conversão NAKATA/LONTRA		
MODELOS COMPATÍVEIS	Nº LONTRA	PÁGINA
N603	KPDAF-001	48
N603	KPDAF-001	48
N603	KPDAF-001	48
N604	KPDAF-002	48

DAF

Conversão NAKATA/LONTRA		
MODELOS COMPATÍVEIS	Nº LONTRA	PÁGINA
N604	KPDAF-002	48
N604	KPDAF-002	48
N6100	KPDAF-100	48

SCANIA

Conversão NAKATA/LONTRA		
MODELOS COMPATÍVEIS	Nº LONTRA	PÁGINA
N603	KPS-603	57
N604	KPS-604	57
N663	KPS-663	59
N664	KPS-664	59
N665	KPS-665	59
N668	KPS-668	56
N669	KPS-669	56
N672	KPS-672	56
N673	KPS-673	56
N687	KPS-687	54
N691	KPS-691	59
N694	KPS-694	59
N697	KPS-697	59
N974	KPS-974	58
N975	KPS-975	58
N976	KPS-976	58
N6505	KPS-6505	59
N6517	KPS-6445	55
N6521	KPS-6074	54

SCANIA

Conversão NAKATA/LONTRA		
MODELOS COMPATÍVEIS	Nº LONTRA	PÁGINA
N6540	KPS-6540	57
N6541	KPS-6541	57
N6545	KPS-6545	59
N6548	KPS-6548	57
N6549	KPS-6549	57
N6552	KPS-6552	59
N6553	KPS-6553	58
N6556	KPS-6556	58
N6561	KPS-6561	60
N6562	KPS-6562	60
N6563	KPS-6563	60
N6565	KPS-6565	60
N6567	KPS-6567	60
N6568	KPS-6568	60
N6572	KPS-6283	55
N6576	KPS-6576	60
N6578	KPS-6578	60
N6581	KPS-6581	60
N6582	KPS-6582	60

SCANIA

Conversão NAKATA/LONTRA		
MODELOS COMPATÍVEIS	Nº LONTRA	PÁGINA
N6583	KPS-6583	61
N6591	KPS-6591	61
N6597	KPS-6597	61
N6600	KPS-971	59
N6605	KPS-6605	61
N6606	KPS-6606	61
N6607	KPS-6607	61
N6608	KPS-6608	61
N6615	KPS-6615	54
N6616	KPS-9075	62
N6621	KPS-6621	61
N6621	KPS-9067	61
N6622	KPS-977	58
N6622	KPS-6622	58
N6624	KPS-6265	54
N6634	KPS-802	55
N6637	KPS-6284	56
N8673	KPS-6425	56
N8673	KPS-6692	56



## Lista de Conversão - NAKATA / LONTRA

### MERCEDES BENZ

Conversão NAKATA/LONTRA		
MODELOS COMPATÍVEIS	Nº LONTRA	PÁGINA
N501	KPM-501	DESCONT.
N503	KPM-503	16
N504	KPM-504	4
N507	KPM-507	DESCONT.
N508	KPM-508	5
N509	KPM-509	5
N509	KPM-509	5
N510	KPM-510	5
N511	KPM-511	16
N512	KPM-512	DESCONT.
N512	KPM-512	DESCONT.
N513	KPM-513	16
N515	KPM-515	16
N520	KPM-520	DESCONT.
N521	KPM-521	DESCONT.
N522	KPM-522	16
N523	KPM-523	10
N524	KPM-524	10
N525	KPM-525	10
N526	KPM-526	10
N526	KPM-526	10
N527	KPM-527	10
N528	KPM-528	10
N529	KPM-529	4
N530	KPM-530	4
N533	KPM-533	10
N536	KPM-6017	8
N538	KPM-538	10
N539	KPM-539	10
N542	KPM-542	17
N545	KPM-545	17
N551	KPM-551	DESCONT.
N552	KPM-552	DESCONT.
N553	KPM-553	DESCONT.
N554	KPM-554	DESCONT.
N556	KPM-556	17
N561	KPM-561	17
N563	KPM-745	7
N564	KPM-564	DESCONT.
N565	KPM-565	18
N568	KPM-568	DESCONT.
N569	KPM-569	10
N572	KPM-572	DESCONT.
N573	KPM-573	DESCONT.
N576	KPM-576	DESCONT.
N580	KPM-580	11
N581	KPM-581	18
N582	KPM-582	4
N583	KPM-583	4
N585	KPM-6005	8
N586	KPM-586	DESCONT.
N590	KPM-590	DESCONT.
N592	KPM-592	11
N593	KPM-593	11

### MERCEDES BENZ

Conversão NAKATA/LONTRA		
MODELOS COMPATÍVEIS	Nº LONTRA	PÁGINA
N596	KPM-596	18
N603	KPM-603	11
N604	KPM-604	11
N661	KPM-6006	8
N954	KPM-954	3
N967	KPM-967	3
N968	KPM-968	3
N1027	KPM-111	3
N5003	KPM-5003	19
N5008	KPM-5008	19
N5009	KPM-5009	19
N5010	KPM-5010	19
N5011	KPM-5011	19
N5012	KPM-5012	DESCONT.
N5013	KPM-5013	DESCONT.
N5019	KPM-5019	DESCONT.
N5020	KPM-5020	DESCONT.
N5026	KPM-5026	DESCONT.
N5027	KPM-5027	20
N5031	KPM-5031	20
N5032	KPM-5032	20
N5033	KPM-5033	20
N5034	KPM-5034	20
N5038	KPM-5038	12
N5039	KPM-5039	12
N5040	KPM-5040	12
N5046	KPM-5046	DESCONT.
N5047	KPM-5047	DESCONT.
N5048	KPM-5048	DESCONT.
N5051	KPM-5051	DESCONT.
N5052	KPM-5052	21
N5053	KPM-5053	12
N5054	KPM-5054	12
N5055	KPM-5055	12
N5066	KPM-5066	21
N5082	KPM-5281	15
N5095	KPM-5095	DESCONT.
N5098	KPM-6253	8
N5102	KPM-5102	5
N5103	KPM-5103	5
N5104	KPM-5104	5
N5105	KPM-5105	5
N5106	KPM-5106	5
N5111	KPM-5111	21
N5113	KPM-5113	21
N5124	KPM-5124	21
N5125	KPM-5125	DESCONT.
N5126	KPM-5126	21
N5127	KPM-5127	21
N5132	KPM-5132	13
N5135	KPM-5135	22
N5136	KPM-5136	13
N5137	KPM-5137	5
N5160	KPM-5138	5

### MERCEDES BENZ

Conversão NAKATA/LONTRA		
MODELOS COMPATÍVEIS	Nº LONTRA	PÁGINA
N5161	KPM-5161	22
N5164	KPM-5164	DESCONT.
N5165	KPM-5165	DESCONT.
N5166	KPM-5166	13
N5169	KPM-705	11
N5174	KPM-5174	13
N5176	KPM-5176	22
N5182	KPM-5246	24
N5183	KPM-5186	13
N5184	KPM-5184	22
N5185	KPM-5187	13
N5190	KPM-953	3
N5192	KPM-5148	6
N5193	KPM-5147	6
N5193	KPM-5193	6
N5194	KPM-5150	6
N5194	KPM-5194	6
N5195	KPM-5149	6
N5195	KPM-5195	6
N5197	KPM-5197	22
N5197	KPM-5289	27
N5198	KPM-5198	13
N5206	KPM-5206	DESCONT.
N5207	KPM-5207	22
N5208	KPM-5251	14
N5209	KPM-5209	22
N5210	KPM-5210	14
N5211	KPM-5211	22
N5213	KPM-5213	23
N5218	KPM-704	11
N5220	KPM-5220	23
N5221	KPM-5221	23
N5222	KPM-5222	23
N5224	KPM-5196	6
N5228	KPM-5270	25
N5236	KPM-5199	14
N5237	KPM-5250	14
N5238	KPM-5256	24
N5238	KPM-5288	25
N5240	KPM-5238	23
N5241	KPM-5239	23
N5242	KPM-5243	24
N5243	KPM-5242	23
N5244	KPM-5152	6
N5245	KPM-5151	6
N5246	KPM-5259	24
N5247	KPM-5265	25
N5248	KPM-5183	13
N5249	KPM-5185	13
N5250	KPM-7091	9
N5260	KPM-7090	9
N5262	KPM-739	7
N5280	KPM-5240	22
N6514	KPM-6692	9
N95011	KPM-708	12
N95015	KPM-709	12
N99021	KPM-707	12

OBS: DESCONT. = PRODUTO DESCONTINUADO

## Lista de Conversão - NAKATA / LONTRA

### VOLKSWAGEN

Conversão NAKATA/LONTRA		
MODELOS COMPATÍVEIS	Nº LONTRA	PÁGINA
N217	KPW-217	33
N220	KPW-220	32
N221	KPW-221	32
N226	KPW-226	30
N227	KPW-227	30
N228	KPW-228	30
N236	KPW-236	29
N237	KPW-237	33
N238	KPW-238	30
N248	KPW-248	33
N603	KPW-603	32
N620	KPW-620	31
N621	KPW-621	32
N702	KPW-702	34
N703	KPW-703	34
N704	KPW-704	34
N705	KPW-705	34
N706	KPW-706	34
N708	KPW-708	30
N710	KPW-710	32
N711	KPW-711	32
N717	KPW-717	DESCONT.

### VOLKSWAGEN

Conversão NAKATA/LONTRA		
MODELOS COMPATÍVEIS	Nº LONTRA	PÁGINA
N719	KPW-719	DESCONT.
N720	KPW-720	34
N722	KPW-722	34
N723	KPW-723	34
N724	KPW-732	31
N725	KPW-725	30
N727	KPW-727	34
N728	KPW-728	30
N729	KPW-729	30
N730	KPW-730	30
N732	KPW-738	29
N734	KPW-734	35
N735	KPW-735	29
N736	KPW-6238	29
N739	KPW-739	DESCONT.
N740	KPW-740	35
N741	KPW-741	35
N742	KPW-742	35
N743	KPW-750	35
N745	KPW-651	32
N746	KPW-650	32
N765	KPW-765	31
N769	KPW-745	35

### VOLKSWAGEN

Conversão NAKATA/LONTRA		
MODELOS COMPATÍVEIS	Nº LONTRA	PÁGINA
N775	KPW-775	36
N776	KPW-776	36
N777	KPW-777	32
N778	KPW-778	36
N779	KPW-779	36
N785	KPW-785	36
N786	KPW-786	36
N788	KPW-788	33
N789	KPW-789	33
N790	KPW-772	36
N791	KPW-771	36
N792	KPW-792	37
N794	KPW-795	36
N795	KPW-770	36
N797	KPW-797	37
N798	KPW-737	29
N5250	KPW-6890	29
N6514	KPW-6239	29
N7001	KPW-798	37
N7001	KPWJD807	31
N7003	KPW-743	35

### VOLVO

Conversão NAKATA/LONTRA		
MODELOS COMPATÍVEIS	Nº LONTRA	PÁGINA
N662	KPV-6247	67
N672	KPV-672	68
N673	KPV-673	68
N815	KPV-815	DESCONT.
N851	KPV-851	DESCONT.
N854	KPV-854	DESCONT.
N858	KPV-858	69
N859	KPV-859	69
N860	KPV-860	69
N861	KPV-861	69
N863	KPV-863	71
N864	KPV-864	DESCONT.
N865	KPV-738	66
N872	KPV-6047	67
N874	KPV-874	71
N875	KPV-6083	67
N876	KPV-6084	67
N877	KPV-737	66
N879	KPV-790	66
N881	KPV-6093	67
N883	KPV-6205	67

### VOLVO

Conversão NAKATA/LONTRA		
MODELOS COMPATÍVEIS	Nº LONTRA	PÁGINA
N884	KPV-884	DESCONT.
N885	KPV-885	DESCONT.
N886	KPV-886	DESCONT.
N887	KPV-887	DESCONT.
N888	KPV-888	69
N890	KPV-890	DESCONT.
N892	KPV-892	68
N893	KPV-893	69
N894	KPV-894	70
N895	KPV-895	70
N896	KPV-896	68
N897	KPV-897	69
N899	KPV-899	DESCONT.
N954	KPV-954	69
N974	KPV-974	70
N975	KPV-975	70
N6521	KPV-6849	67
N8501	KPV-8501	69
N8512	KPV-8512FM	66

### VOLVO

Conversão NAKATA/LONTRA		
MODELOS COMPATÍVEIS	Nº LONTRA	PÁGINA
N8518	KPV-8518	71
N8522	KPV-8522	DESCONT.
N8523	KPV-8523	71
N8524	KPV-8524	71
N8525	KPV-8525	70
N8526	KPV-8526	70
N8548	KPV-791	66
N8563	KPV-8563	69
N8566	KPV-8540	71
N8567	KPV-8529	71
N8568	KPV-8541	71
N8654	KPV-8654	72
N8655	KPV-8655	72
N8656	KPV-8656	72
N8657	KPV-8657	72
N8660	KPV8543	DESCONT.
N8661	KPV-8533	70
N8662	KPV-8534	70
N8663	KPV-8663	72
N8671	KPV-739	66
N8673	KPV-6856	67

OBS: DESCONT. = PRODUTO DESCONTINUADO

### AGRALE CAMINHÕES


Conversão NAKATA/LONTRA		
MODELOS COMPATÍVEIS	Nº LONTRA	PÁGINA
N702	KPA-702	51
N703	KPA-703	51
N710	KPA-710	50
N711	KPA-711	50
N9015	KPA-9015	50

### AGRALE CAMINHÕES

Conversão NAKATA/LONTRA		
MODELOS COMPATÍVEIS	Nº LONTRA	PÁGINA
N9016	KPA-9016	51
N9017	KPA-9017	51
N9021	KPA-9021	51
N9031	KPA-9031	50
N9050	KPA-9050	51
N9234	KPA-9234	51

### MAN

Conversão NAKATA/LONTRA		
MODELOS COMPATÍVEIS	Nº LONTRA	PÁGINA
N6617	KPMAN-001	28
N6617	KPMAN-004	28
N6622	KPMAN-001	28
N6622	KPMAN-002	28
N6622	KPMAN-005	28



# ***Forjaria***





Rua Dr. Renê Fernandes, 415 - SP - Brasil - CEP 04327-180  
vendas1@grupokp.com.br - www.lontra.com.br  
55 (11) 99849-7504 (Whatsapp)  
(11) 5588-0222



**SAC@grupokp.com.br**

