

TERMINAIS E BARRAS DE DIREÇÃO E MECANISMOS DE MUDANÇA DE MARCHAS

CATÁLOGO DE PRODUTOS

**Edição
abril 2026**



LONTRA
SUSPENSÃO E TRANSMISSÃO




**INDÚSTRIA
BRASILEIRA**



Usinagem

Centros de Usinagem com 3 eixos e cabeçote atingindo 12.000 rpm para usinagens de extrema complexidade.



Tratamento Térmico por radiofrequência



Made in Brazil

Indústria Brasileira

A empresa possui as certificações de produtos exigidas pelo INMETRO. Para a verificação da conformidade do produto, consulte o nº de Registro de Objeto contido no selo de conformidade disposto em nossas embalagens. Além das certificações de produtos exigidas pelo Inmetro, a empresa possui também **CERTIFICAÇÃO DE QUALIDADE.**

Apresentamos aos parceiros o nosso certificado de conformidade ISO 9001

HÁ 62 ANOS
FORJANDO O
FUTURO DO BRASIL



www.lontra.com.br



CERTIFICADO DE CONFORMIDADE Conformity Certificate

Nº 23.008/15

ABNT concede o certificado de conformidade de Sistema de Gestão da Qualidade à empresa:
ABNT grants the conformity certificate of the quality management system to the company:

K Parts Indústria e Comércio de Peças Ltda
CNPJ: 07.749.651/0001-28

Implementado para a(s) atividade(s) de:
Implemented for the following activity(ies):

Desenvolvimento, fabricação, venda e comercialização de peças automotivas e agrícolas e fabricação e venda de peças usinadas.

Exercida(s) na unidade localizada em:
Executed in the unit located in:

**Rua Dr. Rene Fernandes, 415B - Vila Laroque
04327-180 - São Paulo - SP**

Atendendo aos requisitos da Norma:
Meeting the requirements of the Standard:

ABNT NBR ISO 9001:2015

Primeira concessão: 15/01/2015
First concession:

Período de validade:
Validity period:

07/11/2023 a 07/11/2026

Rio de Janeiro, 08 de novembro de 2023.



Guy Lavocai
Gerente de Certificação de Sistemas
Systems Certification Manager

Este certificado é suportado por contrato de atendimento à Norma e procedimentos da ABNT e é válido somente em original e com o timbre da ABNT em alto-relevo seco, assinado pelo Gerente de Certificação de Sistemas. Sua validade pode ser confirmada no seguinte endereço eletrônico: www.abnt.org.br (CNPJ: 33.402.892/0001-06 - Tel.: (21) 3974-2300 / Fax: (21) 3974-2315).
This certificate is sustained by a contract of compliance with ABNT Standard and procedures and will be valid only its original form and with the ABNT stamp in dry high-relief, dry signed by the Systems Certification Manager. Its validity may be confirmed at the following electronic address: www.abnt.org.br (CNPJ: 33.402.892/0001-06 - Tel.: (21) 3974-2300 / Fax: (21) 3974-2315).

ABNT - Associação Brasileira de Normas Técnicas

Av. Treza de Mafra, 13 - 20º Andar - Centro - Rio de Janeiro - RJ - CEP 20001-901
Rua Conselheiro Nelson, 1131 - Campos Eliseos - São Paulo - SP - CEP 01203-000

Rev.: 06

EXEMPLO



FIGURA	Nº Lontra	Modelo Compatível	Descrição e Aplicação	
 <p>Kpxx Comprimento G:xxx</p>	<p>KPX-XX 1-X-X-X 2-X-X-X 3-X-X-X</p>	00000000	XXXXXXXXXXXX	
FIGURA	Nº Lontra	Modelo Compatível	Rosca	Descrição e Aplicação
 <p>A:xxx D:xxx B:xxx E:xxx C:xxx F:xxx</p>	<p>KPX-XX 1-X-X-X 2-X-X-X 3-X-X-X</p>	00000000	XXXX	XXXXXXXXXXXX

Figura: Identifica o visual do produto.*

A/B/C/D/E/F/G: Identifica as dimensões do produto quando existir.

KPxxx: Terminal correspondente instalado no produto.

Nº Lontra: Identifica o número do produto.

- 1 - Equivalência TRW quando existir;
- 2 - Equivalência Driveway quando existir;
- 3 - Equivalência Nakata quando existir.

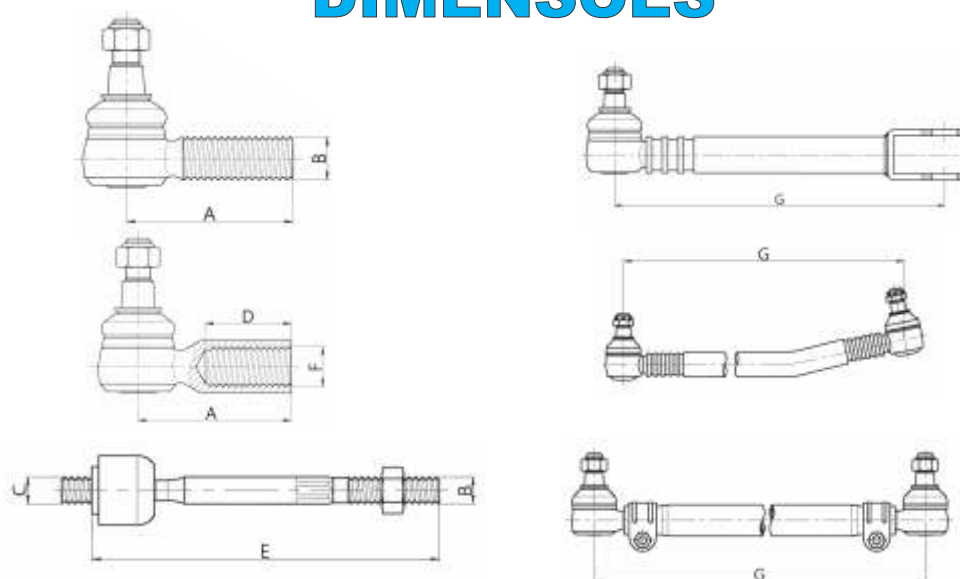
Nº Original: Identifica o produto pelo código da montadora.

Rosca: Identifica se é rosca esquerda ou direita quando for o caso.

Descrição e Aplicação: Identifica a nomenclatura do produto e em que modelo compatível do fabricante se aplica.

*A figura dos produtos estão em escalas diferentes.

DIMENSÕES



Acessórios para Terminais e Barras


Trava Castelo do Terminal e Barras de Direção



LONTRA	ROSCA	REFERÊNCIA
KPCASTM12	M12x1,5	TRAVA CASTELO DO TERMINAL
KPCASTM14	M14x1,5	TRAVA CASTELO DO TERMINAL
KPCASTM16	M16x1,5	TRAVA CASTELO DO TERMINAL
KPCASTM18	M18x1,5	TRAVA CASTELO DO TERMINAL
KPCASTM20	M20x1,5	TRAVA CASTELO DO TERMINAL
KPCASTM22	M22x1,5	TRAVA CASTELO DO TERMINAL
KPCASTM24	M24x1,5	TRAVA CASTELO DO TERMINAL
KPCASTM27	M27x1,5	TRAVA CASTELO DO TERMINAL

EMBALAGENS COM 10 UNIDADES

Trava Autotravante do Terminal e Barras de Direção



LONTRA	ROSCA	REFERÊNCIA
KPAUTOTM12	M12x1,5	TRAVA AUTOTRAVANTE DO TERMINAL
KPAUTOTM14	M14x1,5	TRAVA AUTOTRAVANTE DO TERMINAL
KPAUTOTM16	M16x1,5	TRAVA AUTOTRAVANTE DO TERMINAL
KPAUTOTM128	M18x1,5	TRAVA AUTOTRAVANTE DO TERMINAL
KPAUTOTM20	M20x1,5	TRAVA AUTOTRAVANTE DO TERMINAL
KPAUTOTM22	M22x1,5	TRAVA AUTOTRAVANTE DO TERMINAL
KPAUTOTM24	M24x1,5	TRAVA AUTOTRAVANTE DO TERMINAL


EMBALAGENS COM 10 UNIDADES



Coifa de Borracha Nitrílica para Terminal e Barras de Direção marca Lontra

LONTRA	ΦA	ΦB
KPGP-002	35,5	12
KPGP-003	35,5	17
KPGP-004	39,0	19
KPGP-005	39,0	22,5
KPGP-006	52,2	022

EMBALAGENS COM 10 UNIDADES



Ferramentas para instalação da Coifa de Borracha Nitrílica para Terminal e Barras de Direção marca Lontra

LONTRA	ΦA	ΦB	N° FERRAMENTA
KPGP-002	35,5	13	KPFMG11
KPGP-003	35,5	17	KPFMG11
KPGP-004	39,0	16	KPFMG03
KPGP-005	39,0	23	KPFMG03
KPGP-006	52,2	20	KPFMG05

Regulador de Barras de Direção



LONTRA	MERCEDES BENZ KPM0008550	VOLKSWAGEN KPW0008550	SCANIA KPS0008550	VOLVO KPV0008550
KPREG003038	000.338.0250	-	137992	20581087
KPREG003038	000.992.2039	-	1897337	20894440
KPREG003038	000.330.0250	-	1365406	20937675
KPREG003038	001.992.0507	-	1426493	21264203
KPREG003038	-	-	1738376	3092548
KPREG003038	-	-	2051040	-

Regulador de Barras de Tração



LONTRA	NÚMERO ORIGINAL	APLICAÇÃO
KPW-823	-	Barra de Tração para Pivots Superior e Inferior DELIVERY 4.150 - 6.160 - Express+

ÍNDICE

Mecanismos de Mudança de Marchas

Mercedes Benz	3 a 4
Volkswagen	5 a 6
Ford Cargo	7
Iveco	8
Scania	8 a 10
Volvo	10 a 11

Terminais e Barras

Mercedes Benz	14 a 32
MAN	35
Volkswagen	36 a 44
Ford Cargo	45 a 47
Ford Linha F	48 a 53
Chevrolet	56 a 59
DAF	61
Land Rover	62
Marcopolo / Volare	63
Agrale Caminhões	64 a 65
Iveco	66 a 68
Scania	71 a 76
Volvo	78 a 81
Toyota	84 a 85
Dodge	85
Nissan	87
Ferramentas para Montagem de Guarda Pó	88 a 93
Conversões nº Lontra x Modelos Compatíveis	94 a 102
Conversões Modelos Compatíveis x nº Lontra	103 a 111
Conversões nº Similar x nº Lontra	112 a 117

FIGURA	Nº Lontra	Modelos Compatíveis	Rosca	Descrição e Aplicação
 A:85mm B:M14x1,5	KPM111 1-TS3756 2-X-X-X 3-N1027	3054198113	DIREITA	Terminal da Alavanca de Câmbio e das portas dos Ônibus
 A:85mm B:M14x1,5	KPM952 1-X-X-X 2-X-X-X 3-X-X-X	0002688689	DIREITA	Caixa de Câmbio AXOR - ATEGO
 A:85mm B:M14x1,5	KPM953 1-X-X-X 2-X-X-X 3-N5190	3849967045	DIREITA	Terminal da Alavanca da Caixa de Câmbio 712C - 914C - 1215C OF1417 - 1418 - 1722 - 1722M
 A:85mm B:M14x1,5	KPM954 1-TS4141 2-X-X-X 3-N954	0002687389 0002685289	DIREITA	Terminal da Alavanca da Caixa de Câmbio ZF
 A:117mm B:M14x1,5	KPM955 1-X-X-X 2-X-X-X 3-X-X-X	0009968545	DIREITA	Terminal de Câmbio ATEGO 1718 - 1719 - 1725 - 1726 - 1729 2423 - 2425 - 2428 - 2429
 A:55mm D:35mm F:M12x1,75	KPM967 1-X-X-X 2-X-X-X 3-N967	0002684689 0002687989	DIREITA	Terminal do Tirante da Caixa de Câmbio ZF
 A:55mm D:35mm F:M12x1,75	KPM968 1-X-X-X 2-X-X-X 3-N968	0002687889 0002684789	ESQUERDA	Terminal do Tirante da Caixa de Câmbio ZF
 A:55,5mm B:M14x1,5	KPM970 1-X-X-X 2-X-X-X 3-X-X-X	0009969545	DIREITA	Terminal da Caixa de Câmbio AXOR - ATEGO 1315 - 1418 - 1518 - 1718 - 1933 1944 - 2425 - 2625 - 2628 - 2640 2644 - 2825 - 2826 - 2831
 A:55,5mm B:M14x1,5	KPM971 1-X-X-X 2-X-X-X 3-X-X-X	0009969645	DIREITA	Terminal da Caixa de Câmbio AXOR - ATEGO 1315 - 1418 - 1518 - 1718 - 1933 1944 - 2425 - 2625 - 2628 - 2640 2644 - 2825 - 2826 - 2831
 A:56mm D:30mm F:M12x1,75	KPM972 1-X-X-X 2-X-X-X 3-X-X-X	3849960145 0009965545 0009967545 0009965045	DIREITA	Terminal da Caixa de Câmbio AXOR - ATEGO 1315 - 1418 - 1518 - 1718 - 1933 1944 - 2425 - 2625 - 2628 - 2640 2644 - 2825 - 2826 - 2831
 A:56mm D:33mm F:M12x1,75	KPM973 1-X-X-X 2-X-X-X 3-X-X-X	2048650 0009965645 0009965145	ESQUERDA	Terminal da Caixa de Câmbio AXOR - ATEGO 1315 - 1418 - 1518 - 1718 - 1933 1944 - 2425 - 2625 - 2628 - 2640 2644 - 2825 - 2826 - 2831
 A:60mm D:33mm F:M12x1,75	KPM974 1-X-X-X 2-X-X-X 3-X-X-X	2048700 0009969445	ESQUERDA	Terminal da Caixa de Câmbio AXOR - ATEGO 1315 - 1418 - 1518 - 1718 - 1933 1944 - 2425 - 2625 - 2628 - 2640 2644 - 2825 - 2826 - 2831

FIGURA	Nº Lontra	Modelos Compatíveis	Rosca	Descrição e Aplicação
 A:60mm D:33mm F:M12x1,75	KPM975 1-X-X-X 2-X-X-X 3-X-X-X	9969345	DIREITA	Terminal da Caixa de Câmbio AXOR - ATEGO 1315 - 1418 - 1518 - 1718 - 1933 1944 - 2425 - 2625 - 2628 - 2640 2644 - 2825 - 2826 - 2831
 A:55,5mm B:M14x1,5	KPM976 1-X-X-X 2-X-X-X 3-X-X-X	0009966845 0009967045 0002687045	DIREITA	Terminal da Caixa de Câmbio ACTROS - ATEGO
 KPM974 KPM975 G:493mm	KPM977 1-X-X-X 2-X-X-X 3-X-X-X	9452601889	-	Tirante de Câmbio 1938 LS 2003 até 2005 AXOR 1933 a 4144 (22 modelos) ACTROS 4844 K 2008
 G: 185mm	KPM978 1-X-X-X 2-X-X-X 3-X-X-X	3842600289	-	TIRANTE DE CÂMBIO 1721/1722 ÔNIBUS/ATEGO
 G: 340mm	KPM979 1-X-X-X 2-X-X-X 3-X-X-X	0002687925 3842607189	-	TIRANTE DE CÂMBIO 1417
AÇO FORJADO	 KPM980 1-X-X-X 2-X-X-X 3-X-X-X	0002671001	-	ALAVANCA DE CÂMBIO OF1519 / OF1714 - CÂMBIO S5-680
	 KPM981 1-X-X-X 2-X-X-X 3-X-X-X	9702680830 9702680376 9702682050	-	ALAVANCA TAMBULADOR CÂMBIO 1315 - 1417 - 1418 - 1518 - 1718 1722 - 1725 - 1415 CÂMBIO G60/5 - G85/6
 KPM529 KPM530 G: 245mm	KPM504 1-BDE2234 2-BD4823 3-N504	3452407125 3522400225	-	Tirante Estabilizador do Motor VIDE APLICAÇÕES PÁGINA Nº32
 A:80mm B:M16x1,5	KPM529 1-X-X-X 2-PD5157 3-N529	3459967140	ESQUERDA	Terminal Esquerdo do Tirante Estabilizador do Motor usado na barra acima KPM-504
 A:80mm B:M16x1,5	KPM530 1-X-X-X 2-PD5156 3-N530	3459967040	DIREITA	Terminal Direito do Tirante Estabilizador do Motor usado na barra acima KPM-504
 A:90mm B:M24x1,5	KPM582 1-X-X-X 2-X-X-X 3-N582	3452407121 3452407425	DIREITA	Terminal Direito da Barra Estabilizadora do Motor 0370 - 0371 - 0400
 A:90mm B:M24x1,5	KPM583 1-X-X-X 2-X-X-X 3-N583	3452407021	ESQUERDA	Terminal Esquerdo da Barra Estabilizadora do Motor 0370 - 0371 - 0400








FIGURA	Nº Lontra	Modelos Compatíveis	Rosca	Descrição e Aplicação
 G:275mm	KPW725 1-X-X-X 2-X-X-X 3-N725	TJG711397A	-	TIRANTE do Câmbio ONIBUS COF 1618 - 1415 - 14.15 14.19 - 14.22 - 16.17 - 16.22 - 23.22
 G:250mm	KPW728 1-X-X-X 2-X-X-X 3-N728	TAP711397A 2RD711397	-	TIRANTE do Câmbio 7.100 - 8.140 - 8.150
ÁÇO FORJADO 	KPW731 1-X-X-X 2-X-X-X 3-X-X-X	TJG711981C	-	Alavanca de Câmbio 17.300 - 24.220 - 24.250 - 26.220 26.260 - 26.300 - 26.310 - 40.300
ÁÇO FORJADO  A:128mm	KPW732 1-X-X-X 2-X-X-X 3-N724	T11711981 T11711980	-	Alavanca de Câmbio 6.80 - 6.90 - 7.90 - 7.110
ÁÇO FORJADO  A:50mm D:26mm F:1/2"x13fpp	KPW733 1-X-X-X 2-X-X-X 3-X-X-X	TJG711981A	DIREITA	Terminal de Câmbio 17.300 - 24.220 - 24.250 - 26.220 26.260 - 26.300 - 26.310 - 40.300
ÁÇO FORJADO  ANTIGA KPW734 A:50mm D:26mm F:1/2"x13fpp	KPW736 1-X-X-X 2-X-X-X 3-X-X-X	TJG711981D	ESQUERDA	Terminal de Câmbio 17.300 - 24.220 - 24.250 - 26.220 26.260 - 26.300 - 26.310 - 40.300
ÁÇO FORJADO  ANTIGA KPW 954 A:85mm B:M14x1,5	KPW765 1-X-X-X 2-PD5658 3-N765	2RP711551	DIREITA	12.140-13.170L-13.180W-13.190W 15.170W-15.180C-15.180W-15.180EOD 15.190W-15.190EOD-16.180EO-16.200 17.230EOD-17.250W-18.310W-23.210 23.220-23.250-24.250



FIGURA	Nº Lontra	Modelos Compatíveis	Rosca	Descrição e Aplicação
 G: 280mm	KPW225 1-X-X-X 2-X-X-X 3-X-X-X	-	-	TIRANTE DO CÂMBIO 17.230 - 24.220 - 24.250 - 26.220 26.260 - 26.300 - 26.310 - 40.300
 A:45mm D:26mm F:M12x1,75	KPW227 1-BDE2248 2-PD5649X 3-N227	TJG711397X	DIREITA	Terminal do Tirante do Câmbio Onibus COF 16.180 16.170 - 16.220 - 12.140 14.150 - 14.200 - 35.300 - 32.274
 A:45mm D:26mm F:M12x1,75	KPW228 1-X-X-X 2-PD5650X 3-N228	TJG711397AX	ESQUERDA	Terminal do Tirante do Câmbio Onibus COF 16.180 16.170 - 16.220 - 12.140 14.150 - 14.200 - 35.300 - 32.274
AÇO FORJADO 	KPW707 1-X-X-X 2-X-X-X 3-X-X-X	2RR311543	-	Alavanca do Eixo Trambulador Câmbio 24220 - 24250 - 35500 - 40300
 A:90mm B:M14x1,5	KPW708 1-TE2317 2-PD3421 3-N708	T11711551	DIREITA	6.80 - 6.90 - 11.130 - 13.130
ACÓ FORJADO 	KPW709 1-X-X-X 2-X-X-X 3-X-X-X	2R0711855	-	Alavanca de Comando Caixa de Câmbio 8.120OD - 8.150EOD - 9.150OD 8.150EOD - 9.150OD - 8.150E - 9.150
ACÓ FORJADO 	KPW714 1-X-X-X 2-X-X-X 3-X-X-X	2T0711855	-	Alavanca de Acionamento Eixo Câmbio Worker / Titan 18310
ACÓ FORJADO 	KPW715 1-X-X-X 2-X-X-X 3-X-X-X	2RR711981	-	Alavanca de Acionamento Eixo Câmbio 24220 até 40300
 A:45mm D:26mm F:M12x1,75	KPW729 1-X-X-X 2-PD5611 3-N729	2RD711551A 2RD711397X	DIREITA	Terminal do Tirante do Câmbio 7.100 - 8.140
 A:45mm D:26mm F:M12x1,75	KPW730 1-X-X-X 2-PD5612 3-N730	2RD711551 2RD711397AX	ESQUERDA	Terminal do Tirante do Câmbio 7.100 - 8.140
 G:250mm	KPW226 1-X-X-X 2-X-X-X 3-N226	E5HT7K046AA	-	TIRANTE do Câmbio 12.140
 G:263mm	KPW238 1-BLS1176 2-BD5651 3-N238	87HU7K046AA TJG711397	-	TIRANTE do Câmbio 14.150 - 14.220








FIGURA	Nº Lontra	Modelos Compatíveis	Rosca	Descrição e Aplicação
 G:250mm	KPFD226 1-X-X-X 2-X-X-X 3-N226	E5HT7K046AA	-	1113 - 1117 - 1215 - 1218 - 1313 1317 - 1415 - 1418 - 1519 - 1521 1615 - 1618 - 1621 - 2218
 A:45mm D:26mm F:M12x1,5	KPFD227 1-BDE2248 2-X-X-X 3-N227	TJG711397X	DIREITA	Terminal do Tirante do Câmbio Todos Modelos 3024
 A:45mm D:26mm F:M12x1,5	KPFD228 1-X-X-X 2-X-X-X 3-N228	TJG711397AX	ESQUERDA	Terminal do Tirante do Câmbio Todos Modelos
 A:90mm B:M14x1,5	KPDF231 1-TE2313 2-PD3422 3-N231	E5HT7B081AA	DIREITA	Terminal do Tirante do Câmbio Todos Modelos
 G:263mm	KPFD238 1-BLS1176 2-BD5651 3-N238	87HU7K393CB	-	1117 - 1215 - 1218 - 1317 - 1415 1419 - 1519 - 1521 - 1615 - 1618 1621 - 1623 - 1624 - 2139 - 2319 2321 - 2324 - 3021
 G:275mm	KPFD725 1-X-X-X 2-X-X-X 3-N725	TJG711397A	-	1215 - 1415 - 1419 - 1422 1617 - 1622 - 2322 ONIBUS B-1618
AÇO FORJADO 	KPFD707 1-X-X-X 2-X-X-X 3-X-X-X	BF0X7B009	-	Alavanca do Eixo Trambulador Câmbio CARGO 2622-2628-2932-4432-5032









FIGURA	Nº Lontra	Modelos Compatíveis	Rosca	Descrição e Aplicação
 A:85mm B:M16x1,5	KPIC050 1-X-X-X 2-X-X-X 3-X-X-X	3435788 42042912 41218482	DIREITA	Eurotech 450 e 37
 A:90mm B:M14x1,5	KPIC648 1-X-X-X 2-X-X-X 3-X-X-X	7143901	DIREITA	Terminal do Tirante do Câmbio Eurotech 450 e 37
 A:90mm B:M14x1,5	KPIC649 1-X-X-X 2-X-X-X 3-X-X-X	7143902	ESQUERDA	Terminal do Tirante do Câmbio Eurotech 450 e 37
	KPIC650 1-X-X-X 2-X-X-X 3-X-X-X	7144285	-	Terminal completo do Câmbio Eurotech 450 e 37
	KPIC651 1-X-X-X 2-X-X-X 3-N9268	5801253474	-	Tirante Tector 170E20 - E21 - E22 - E25 E25T - E28 / Tector 240E22 - E25 E255 - E28 / Tector 260E25 - 260E28
AÇO FORJADO 	KPIC655 1-X-X-X 2-X-X-X 3-X-X-X	41210782	-	Alavanca de Câmbio AÇO FORJADO NOVO STRALIS-EUROTECH




FIGURA	Nº Lontra	Modelos Compatíveis	Rosca	Descrição e Aplicação
 A:85mm B:M14x2	KPS668 1-X-X-X 2-PD4014 3-N668	243664 350270	DIREITA	Terminal do Câmbio TODOS
AÇO FORJADO 	KPS669 1-PS936 2-JE4452 3-N669	307443	-	Pivot da Porta
AÇO FORJADO 	KPS670	1308724	-	Suporte de distribuição do motor ET113 - ET114

FIGURA	Nº Lontra	Modelos Compatíveis	Rosca	Descrição e Aplicação
	KPS671	1112792 382792	-	Suporte de distribuição do motor 111 - 112HW - 113 (Todos) 114 (Todos)
 <p>A:45mm D:26mm F:M12x1,75</p>	KPS672 1-X-X-X 2-PD4510 3-N672	305320 1384897 322288	DIREITA	Terminal do Tirante do Câmbio T112 - 112E - 112H - 112M 142 - 142E
 <p>A:45mm D:26mm F:M12x1,75</p>	KPS673 1-X-X-X 2-PD4509 3.N673	1384898 305319	ESQUERDA	Terminal do Tirante do Câmbio T112 - 112E - 112H - 112M 142 - 142E
 <p>G:200mm</p>	KPS683 1-X-X-X 2-X-X-X 3-X-X-X	1671704	-	Tirante do Câmbio
 <p>G:241mm</p>	KPS684 1-X-X-X 2-X-X-X 3-X-X-X	1671704	-	Tirante do Câmbio
 <p>G:315mm</p>	KPS693 1-X-X-X 2-X-X-X 3-X-X-X	1675870	-	Tirante do Câmbio K112
 <p>A:45mm D:26mm F:M12x1,75</p>	KPS6540 1-X-X-X 2-X-X-X 3-N6540	525733 523744	DIREITA	Terminal do Tirante do Câmbio K112
 <p>A:45mm D:26mm F:M12x1,75</p>	KPS6541 1-X-X-X 2-X-X-X 3-N6541	525732 523743	ESQUERDA	Terminal do Tirante do Câmbio K112
 <p>G:278mm</p>	KPS6542 1-X-X-X 2-X-X-X 3-X-X-X	526028	-	Tirante do Câmbio K112
 <p>G:315mm</p>	KPS6546 1-X-X-X 2-X-X-X 3-X-X-X	528639 526032 523715 526031	-	Tirante do Câmbio K112 - F112 - 112TL - S112





FIGURA	Nº Lontra	Modelos Compatíveis	Rosca	Descrição e Aplicação
 G:275mm	KPS6547 1-X-X-X 2-X-X-X 3-X-X-X	527053	-	Tirante do Câmbio T112 - T112C - 112H - 112M 142 - 142E
 A:55mm D:35mm F:M12x1,75	KPS6548 1-X-X-X 2-X-X-X 3-N6548	527056	DIREITA	Terminal do Tirante do Câmbio R112 - 112E - 112H - 142 142E - 142LK - LS140
 A:55mm D:35mm F:M12x1,75	KPS6549 1-BDE2257 2-X-X-X 3-N6549	527055	ESQUERDA	Terminal do Tirante do Câmbio R112 - 112E - 112H - 142 142E - 142LK - LS140
	KPS6550 1-X-X-X 2-X-X-X 3-X-X-X	1384624 1588253 1356022 1373258 1761714	-	Rótula da Alavanca de Câmbio Série 4 114 - 124







FIGURA	Nº Lontra	Modelos Compatíveis	Rosca	Descrição e Aplicação
 A:45mm D:26mm F:M12x1,75	KPV672 1-X-X-X 2-PD4510 3-N672	305320	DIREITA	Terminal do Tirante do Câmbio B 58
 A:45mm D:26mm F:M12x1,75	KPV673 1-X-X-X 2-PD4509 3-N673	305319	ESQUERDA	Terminal do Tirante do Câmbio B 58
 A:90mm B:M16x1,5	KPV891 1-X-X-X 2-X-X-X 3-X-X-X	3162271 1668179 1672152	DIREITA	Terminal do Tirante FH-12 Nacional de 1999 a 2003 Câmbio ZF 8 Marchas
 A:100mm B:M24x1,5	KPV892 1-TE2308 2-PD4414 3-N892	6889233	DIREITA	Terminal do Tirante Tirante de Câmbio Barra 200.888
 G:180mm	KPV867 1-X-X-X 2-X-X-X 3-X-X-X	1199871	-	Terminal do Câmbio B 58
 G:250mm	KPV868 1-X-X-X 2-X-X-X 3-X-X-X	1199863	-	Tirante do Câmbio N10 - N12 - NL10 - NL12


FIGURA	Nº Lontra	Modelos Compatíveis	Rosca	Descrição e Aplicação	
 G:115mm	KPV896 1-X-X-X 2-X-X-X 3-N896	8126354	-	Tirante do Câmbio N10 - N12 - NL10 - NL12	
 G:145mm	KPV897 1-X-X-X 2-X-X-X 3-N897	8126353	-	Tirante do Câmbio N10 - N12 - NL10 - NL12	
 250 KPV-892	KPV888 1-X-X-X 2-X-X-X 3-N888	8121846	-	Tirante do Câmbio	
AO FORJADO		KPV889 1-X-X-X 2-X-X-X 3-X-X-X	20889192 20515838	-	Alavanca da Caixa Seletora FH Clássico / FH Novo FM Clássico / FM Novo / VM
		KPV910 1-X-X-X 2-X-X-X 3-X-X-X	2075061	-	Alavanca do Eixo Trambulador Câmbio VM260
 A:85mm B:M14x1,5	KPV954 1-TS4141 2-PD4046 3-N954	1527453	-	Terminal da Caixa do Câmbio ZF	
 A:89mm B:M28x1,5	KPV8501 1-X-X-X 2-X-X-X 3-N8501	1527234 382745 1668638	DIREITA	Terminal da caixa de cambio R1700 de 1995 em diante	
 G:195mm	KPV8563 1-X-X-X 2-X-X-X 3-N8563	20938986	-	Tirante do Câmbio VM210 - VM220 - VM240 VM270 - VM330	







FIGURA	Nº Lontra	Modelos Compatíveis	Rosca	Descrição e Aplicação
 A:100mm B:M24x1,5	KPM523 1-TE1378R 2-PD1639 3-N523	3083307235 0003305035 3103300435 3103301335 3103300835	DIREITA	VIDE APLICAÇÕES PÁGINA Nº20
 A:100mm B:M24x1,5	KPM523ESQ 1-XXX 2-XXX 3-XXX	3103300434	ESQUERDA	VIDE APLICAÇÕES PÁGINA Nº20
 A:105mm B:M28x1,5	KPM524 1-TE817R 2-PD0346 3-N524	0003381545 983443300935 0003301435 3443307135	DIREITA	VIDE APLICAÇÕES PÁGINA Nº20
 A:105mm B:M28x1,5	KPM525 1-TE818L 2-PD0347 3-N525	0003303035 0003301535 3443307235	ESQUERDA	L1111 - LK1111 - LS1111 LP1113 - LS1114 - OC1114 OF1114 - LS1113 - LPO1113 L1114 - LO1114 LS1116 (FREIO A ÓLEO)
 A:160mm B:M24x1,5	KPM526 1-TE1365R 2-PD1635 3-N526	3083307335 0003302635	DIREITA	O309D - L406DG - L407D - L408DG LF408G - LK408G - L408G - L409 LF409 - L410 - LF410 - L508DG L608D - LFU608 - L608E - L708F L708G
 A:160mm B:M24x1,5	KPM527 1-TE1366L 2-PD1636 3-N527	0003302735 3083307435	ESQUERDA	O309D - L406DG - L407D - L408DG LF408G - LK408G - L408G - L409 LF409 - L410 - LF410 - L508DG L608D - LFU608 - L608E - L708F L708G
 A:120mm B:M30x1,5	KPM528 1-TE882R 2-PD0215 3-N528	0003303135	DIREITA	VIDE APLICAÇÕES PÁGINA Nº20
 A:120mm B:M30x1,5	KPM533 1-TE951R 2-PD2380 3-N533	0003303235 3503307035 983443300635 3643307135 0013306735	DIREITA	VIDE APLICAÇÕES PÁGINA Nº20
 A:105mm B:M24x1,5	KPM538 1-TE934R 2-PD0700 3-N538	0003301335 0083380129	DIREITA	LPS321 - 321HS - HST - HL - HLU HLS - LPO344 - LS914 LPO1113 - LS1116 - OC1214
 A:105mm B:M24x1,5	KPM539 1-TE934L 2-PD0699 3-N539	0003301235 0083380029	ESQUERDA	LPS321 - 321HS - HST - HL - HLU HLS - LPO344 - LS914 LPO1113 - LS1116 - OC1214
 A:120mm B:M30x1,5	KPM569 1-TE1399R 2-PD3958 3-N569	4600148 3643307335	DIREITA	O326 - O352 - O355 - O362 O362A - 0364 - 0365




FIGURA	Nº Lontra	Modelos Compatíveis	Rosca	Descrição e Aplicação
 A:120mm B:M30x1,5	KPM580 1-TE1140L 2-PD2381 3-N580	3453307235 0013308835 3503307135 3023300035 3023300135	ESQUERDA	VIDE APLICAÇÕES PÁGINA Nº20
 A:100mm B:M24x1,5	KPM592 1-X-X-X 2-PD3702 3-N592	0003300635 0003308535 0003300335 0004607248 0004633229	DIREITA	914 Germany
 A:100mm B:M24x1,5	KPM593 1-X-X-X 2-PD3701 3-N593	0003300735 0003306875 0003300235 0003308835 0004607348	ESQUERDA	914 Germany
 A:120mm B:M30x1,5	KPM603 1-TE1934R 2-PD3710 3-N603	3503307235 3503307435 0004600348 0014607348	DIREITA	LS1924A - LS1929 - LS1932 LS1933 - LS1945 - LS2629 - LS2635 LS1938 - L1941 - LS1941 - L1945 LS1934 - L1935 - LS1935 - L1938
 A:120mm B:M30x1,5	KPM604 1-TE1933L 2-PD3711 3-N604	1358792 0004600648 3503307335	ESQUERDA	LS1924A - LS1929 - LS1932 LS1933 - LS1945 - LS2629 - LS2635 LS1938 - L1941 - LS1941 - L1945 LS1934 - L1935 - LS1935 - L1938
 A:88,5mm B:M20x1,5	KPM700 1-X-X-X 2-X-X-X 3-X-X-X	6313300435	ESQUERDA	Da Barra Pequena da Roda MB 180
 A:88,5mm B:M20x1,5	KPM701 1-X-X-X 2-X-X-X 3-X-X-X	0013304835 4603301235	DIREITA	Da Barra Pequena da Roda MB 180
 A:105mm B:M24x1,5	KPM702 1-X-X-X 2-X-X-X 3-X-X-X	6313300535	DIREITA	Da Barra Pequena da Roda MB 180
 A:88,5mm B:M18x1,5	KPM703 1-X-X-X 2-X-X-X 3-X-X-X	0004606548	DIREITA	Da Barra Longitudinal (Comprida) MB 180
 A:78mm D:40mm F:M16x1,5	KPM704 1-TS4349 2-PD5051 3-N5218	9014600148	DIREITA	SPRINTER
	KPM705 1-PS980 2-JE5054 3-N5169	9013331127 9013330127 9013330727	PIVOT	SPRINTER

FIGURA	Nº Lontra	Modelos Compatíveis	Rosca	Descrição e Aplicação
 <p>B:M16x1,5 C:M16x1,5 E:390mm</p>	KPM707 1-JARB0010 2-BD5070 3-N99021	9014600155	DIREITA	Haste da Direção Hidráulica Sprinter
 <p>A:90mm D:44mm F:M16x1,5</p>	KPM-708 1.JTE1062 2.X-X-X 3.N95011	9064600348 9064600048 90610481001	DIREITA	Terminal de Direção Sprinter 315-415 de 2013 em diante
	KPM-709 1.X-X-X 2.X-X-X 3.N95015	9063330227 9063304007	Pivot	Pivot de Suspensão Sprinter 315-415 de 2013 em diante
 <p>B:M16x1,5 E:395mm C:M18x1,5</p>	KPM-710 1.JARB0023 2.BD6165 3.N95006	9604600155 9064600055		Haste de Direção Hidraulica Sprinter 315-415 de 2013 em diante
	KPM711 1-X-X-X 2-X-X-X 3-X-X-X	9014600205	-	Conjunto de Barras e Terminais Sprinter 1997 até 2012
	KPM712 1-X-X-X 2-X-X-X 3-X-X-X	-	-	Conjunto de Barras e Terminais Sprinter 315 - 415 2013 até 2019
 <p>B:M16x1,5 C:M16x1,5 E:320mm</p>	KPM713 1-X-X-X 2-X-X-X 3-X-X-X	9074606300	DIREITA	Haste de Direção Sprinter 2020 em diante
	KPM714 1-X-X-X 2-X-X-X 3-X-X-X	9074606200	DIREITA	Terminal de Direção Esquerdo Sprinter 2020 em diante
	KPM715 1-X-X-X 2-X-X-X 3-X-X-X	9074606400	DIREITA	Terminal de Direção Direito Sprinter 2020 em diante
	KPM716 1-X-X-X 2-X-X-X 3-X-X-X	-		Conjunto de Barras e Terminais Esquerdo - Sprinter 2020 em diante
	KPM717 1-X-X-X 2-X-X-X 3-X-X-X	-	DIREITA	Conjunto de Barras e Terminais Direito - Sprinter 2020 em diante



FIGURA	Nº Lontra	Modelos Compatíveis	Rosca	Descrição e Aplicação
 A:152mm B:M35x1,5	KPM1461 1-TE1461R 2-X-X-X 3-X-X-X	0003304035 0003307735 0003384929 0013302135 0013302635	DIREITA	0370 - 371 (Urbano e Rodoviário)
 A:152mm B:M35x1,5	KPM1462 1-TE1462L 2-X-X-X 3-X-X-X	0003304135 0003301935 0003302935 0003307835 0003385029	ESQUERDA	0370 - 371 (Urbano e Rodoviário)
 A:105mm B:M28x1,5	KPM5038 1-TE2300 2-PD5203 3-N5038	6884607048 0003301535 0003309335 0003309535	DIREITA	709 - 710 - 712 LO809 - OF809 - OF812 - LO812 LO813D - 912 - 913 - 913D 914 - 1114
 A:105mm B:M24x1,5	KPM5039 1-TE1698R 2-PD3902 3-N5039	0013300135 0013304735 6883300135	DIREITA	OF 812 - LO812 - LO813D - 912 709 - 710 - 712 - LO809 - OF809 913 - 913D - 914 - 1114
 A:105mm B:M24x1,5	KPM5040 1-TE1697L 2-PD3901 3-N5040	0003309835 6883300035 0013300035 0013304635	ESQUERDA	709 - 710 - 712 LO809 - OF812 - LO813D 912 - 913 - 913D 914 - 1114
 A:120mm B:M30x1,5	KPM5053 1-TE1425R 2-PD3304 3-N5053	3453307335 3844607148 0004602648 93453307335	DIREITA	VIDE APLICAÇÕES PÁGINA Nº20
 A:120mm B:M30x1,5	KPM5054 1-TE1820 2-PD3804 3-N5054	0004602948 0004602848 3844607048 353307435	DIREITA	1721S - 1722 - 1715 - 1718 - 1718K 1721 - 1620L - 1620K - 1714 - 1714K L1929 - L1935 - LS1941 - L1945 1214 - 1218 - LS1935 - L1938 - LS1938 - L1941 - 1414 - 1418
 A:120mm B:M30x1,5	KPM5055 1-X-X-X 2-X-X-X 3-N5055	0004603548 0004603448 0014602348 3503307535	ESQUERDA	1635
 A:120mm B:M30x1,5	KPM5132 1-TE2303 2-PD4682 3-N5132	3503307335 0014604948	DIREITA	1635
 A:120mm B:M30x1,5	KPM5134 1-X-X-X 2-X-X-X 3-X-X-X	3503305435	DIREITA	2635-2638
 A:120mm B:M30x1,5	KPM5136 1-TE4268 2-X-X-X 3-N5136	0014605548	DIREITA	712 - 814 - LO814 - 914 - O914 LO914 - 915 - OF1618

FIGURA	Nº Lontra	Modelos Compatíveis	Rosca	Descrição e Aplicação
 <p>A:230mm B:M30x1,5</p>	KPM5165 1-PS738 2-X-X-X 3-N5165	14604648	DIREITA	OH1621 - OH1623 - OH1625 OHL1625 - OH1628 - OHL1630 OHL1635 - OH1636
 <p>A:230mm B:M30x1,5</p>	KPM5166 1-BLE1408 2-X-X-X 3-N5166	0014604748	ESQUERDA	OH1621 - OH1623 - OH1625 OHL1625 - OH1628 - OHL1630 OHL1635 - OH1636
 <p>A:120mm B:M30x1,5</p>	KPM5174 1-X-X-X 2-BD5565 3-N5174	0014605448	DIREITA	O-500 de 2005 a 2010
 <p>A:120mm B:M28x1,5</p>	KPM5183 1-X-X-X 2-X-X-X 3-N5248	0023303135	DIREITA	ACELO 816 - 915 - 915C - 1016 1316 = 6x2
 <p>A:120mm B:M28x1,5</p>	KPM5185 1-X-X-X 2-X-X-X 3-N5249	0023303235	ESQUERDA	ACELO 816 - 915 - 915C - 1016 1316 = 6x2
 <p>A:120mm B:M30x1,5</p>	KPM5186 1-X-X-X 2-PD5567X 3-N5183	0014606348	DIREITA	ACELO 715 C - 915 C 1ª Série
 <p>A:120mm B:M30x1,5</p>	KPM5187 1-X-X-X 2-PD5569 3-N5185	0014606448	ESQUERDA	ACELO 715 C - 915 C 1ª Série
 <p>A:120mm B:M32x1,5</p>	KPM5198 1-TE2412 2-PD5276X 3-N5198	0014607248	DIREITA	OF 1417- OF 1425 - OF 1721
 <p>A:140mm B:M30x1,5</p>	KPM5199 1-TE4271 2-X-X-X 3-N5236	0013309935 0014609848	DIREITA	Terminal da Barra de Direção AXOR 1933 - 1944 - 2640 - 2644
 <p>A:120mm B:M30x1,5</p>	KPM5210 1-TE4252 2-PD5573 3-N5210	0014607348	DIREITA	1218 - 1418 - 1620 1620E - 1622
 <p>A:120mm B:M28x1,5</p>	KPM5250 1-TE4269 2-X-X-X 3-N5237	0014604248 0014608948	DIREITA	Terminal da Barra de Direção AXOR 1933 - 1944 - 2640 - 2644
 <p>A:120mm B:M30x1,5</p>	KPM5251 1-X-X-X 2-X-X-X 3-N5208	0023300735	ESQUERDA	Terminal da Barra de Direção O 500 de 2008 em diante

FIGURA	Nº Lontra	Modelos Compatíveis	Rosca	Descrição e Aplicação
 A:120mm B:M30x1,5	KPM5260 1-X-X-X 2-X-X-X 3-X-X-X	0004606048 0014600448 0014601148	DIREITA	Terminal da Barra de Direção ACTROS e ATEGO
 A:120mm B:M30x1,5	KPM5261 1-X-X-X 2-X-X-X 3-X-X-X	0004606148 0024600448 0004605848	ESQUERDA	Terminal da Barra de Direção ACTROS e ATEGO
 A:118mm B:M30x1,5	KPM5263 1-X-X-X 2-X-X-X 3-X-X-X	0004605748 0004607048 0014601748	DIREITA	Terminal da Barra de Direção ACTROS e ATEGO
 A:118mm B:M30x1,5	KPM5264 1-X-X-X 2-X-X-X 3-X-X-X	0004607148 0014602548 0004606948	ESQUERDA	Terminal da Barra de Direção ACTROS e ATEGO
 A:122mm B:M30x1,5	KPM5271 1-X-X-X 2-X-X-X 3-X-X-X	0004608805 0014600548 0014601348	ESQUERDA	Terminal da Barra de Direção ACTROS e ATEGO
 A:122mm B:M30x1,5	KPM5272 1-X-X-X 2-X-X-X 3-X-X-X	0004607548 0014602448 0014609648	DIREITA	Terminal da Barra de Direção ACTROS e ATEGO
 A:120mm B:M30x1,5	KPM5277 1-X-X-X 2-X-X-X 3-X-X-X	0004609048 0014607948 0014601348	ESQUERDA	Terminal da Barra de Direção ACTROS e ATEGO
 A:120mm B:M30x1,5	KPM5278 1-X-X-X 2-X-X-X 3-X-X-X	0004606848 0004608948 0014607648	DIREITA	Terminal da Barra de Direção ACTROS e ATEGO
 A:120mm B:M30x1,5	KPM5281 1-TE1140L 2-X-X-X 3-N5082	3453307435 3023300035 3503307135	ESQUERDA	TERMINAL DE DIREÇÃO OF1721 DE 1998 A 2012
 A:120mm B:M30x1,5	KPM5282 1-X-X-X 2-X-X-X 3-X-X-X	0014603648	DIREITA	TERMINAL DE DIREÇÃO 1315 ATEGO DE 2004 A 2011
 A:75mm B:M26x1,5	KPM5293 1-JTE0150 2-X-X-X 3-X-X-X	0014601648 0014601549 0024600648	DIREITA	AXOR 2541-4140-3344-3340-2826 2644-2035-2544-1933-2540-2536 2533-2041-2040-2036-2640-3341 4144-2831-3134-2641-2535-2044 ACTROS 2653-2651-2648-2646 2553-2548-2045-4844-2655-2546
 A:120mm B:M38x1,5	KPM5295 1-X-X-X 2-X-X-X 3-N5267	0014609148	DIREITA	Terminal da Barra de Direção OF1721L / OF1724L

FIGURA	Nº Lontra	Modelos Compatíveis	Rosca	Descrição e Aplicação
 A:140mm B:M30x1,5	KPM5297 1-X-X-X 2-X-X-X 3-X-X-X	0024604848	DIREITA	Terminal da Barra de Direção ACTROS 2045-2546-2548-2553 2646-2648-2651-2653-2655
 A:95mm B:M26x1,5	KPM5298 1-X-X-X 2-X-X-X 3-X-X-X	0004604948 0004634629 0024600948	DIREITA	Terminal de Pistão Direção Hidráulica ATEGO 2426 - 2430 - 3026 - 3030 ACTROS 4160 - 4844

de terminais e barras do fabricante **Mercedes-Benz**
Pivot de Suspensão

FIGURA	Nº Lontra	Modelos Compatíveis	Rosca	Descrição e Aplicação
	KPM-212 1.JTSB0124 2.X-X-X 3.N95001	9013200289	-	Bieleta Sprinter Lado Esquerdo 310 / 312
	KPM-213 1.JTSB0123 2.X-X-X 3.N95000	9013200389	-	Bieleta Sprinter Lado Direito 310 / 312

de terminais e barras do fabricante **Mercedes-Benz**
Terminais de Direção





Nº Lontra	Aplicação
 KPM523	O309D-L406DG-L407D-L408D-L408G-LF408G-L409D-LF409-LKO409G-L410-LF410-L508D-L508DE-L608D-L608E LO608E-LFU608-LFU608D-LFU608E-L708E-LO708E
 KPM524	L2214-LK2214-L2216-L2217-L2219-LB2219-LK2219-LB2214-LB2216-LB2217-L1520-LK1520-L1521-L1524-LK1524 LK1524-L2013-L2014-L2213-LK2213-LK1514-L1516-LS1516-L1517-LK1517-L1518-LK1518-L1519-LK1519-LS1519 OF1313-L1314-LK1314-L1316-LS1316-LK1316-OH1316-L1513-LK1513-L1514-LPS1113 LPO1113(DIR. MEC.)-L1111-LK1111-LS1113-L1114-LO1114-LS1114-OC1114-OF1114-LS1116(FR. ÓLEO) OF1214-L1313-LS1313-LK1313-OH1313
 KPM528	LK1513-LS1513-L1514-LK1514-L1516-LK1516-LS1516-L1517-L1518-LK1518-L1313-LS1313-LK1313-L1314 LK1314-LS1314-L1316-LK1316-LS1316-L1513-L1520-LK1520-L1524-LK1524-L2013-L2014-L2016-L2213 LK2213-LB2213-L2214-LK2214-LB2214-L2216-LK2216-LB2216-L2217-LK2217-LB2217-L2219-LK2219-LB2219
 KPM533	1517-1518-1519-1520-1522-1524-1526-1614-1615-1618-1620-1621-1622-1317/FR.AR-1318/FR.AR-1319-1320-1414 1418-1419-1420-1513-1514-1516-O326-O352H-O355-O362-O362A-O364-O365-O370-O371-O374-O400R-LA911 LA911B/MOD.353.101.130-LPO1113/FR.AR-1114/FR.AR-1315/FR.AR-1316/FR.AR-1625-1630-1633-1635-1714-1715 1718-1720-1721-1722-1819-1924-1929-1930-1932-1933-2013-2014-2213-2214-2216-2217-2220-2314-2318-2325 2414-2418-2425
 KPM580	OH1315-1316-1317-1318-1319-1320-1414-1417-1418-1419-1420-1513-LPO1113/FR.AR-1114/FR.AR-1115/FR.AR-1214 1215-1217/FR.AR-1218K-OF1314-1622-1625-1630-1633-1714-1715-1718-1720-1721-1722-1924-1929-1930-1932-1933 2013-2014-2213-2214-2216-2217-2220-2314-2318-2325-2414-2418-2425
 KPM5053	1715-1718-1718K-1721-1721S-1722S-LG1819-L2013-L2014-L2213-LK2213-L1615-LK1615-L1620-L1621-L1622 LS1622-LS1625-L1625-L1630-L1633-1714K-LK1519-LS1519-L1520-LS1520-LK1520-L1524-LK1524-L1526-LO1614 LK1614-L1313-LA1313-LAK1313-LS1313-L1314-LS1314-LAK1314-L1316-LS1316-L1317-L1113(USA)-LK1113(USA) L1114(USA)-LK1116(USA)-L1117(USA)-L1215-LK1215-LK1317-LAK1317-L1318-LAK1318-L1319-L1314-L1414 LK1414-L1418-LK1418E-LAK1418-L1513-LS1513-LK1513-LK1514-LS1514-LK1516-LS1516-L1518-LK1518-L2214 LK2214-L2216-L2217-LK2217-L2220-LB2220-LK2220










FIGURA	Nº Lontra	Modelos Compatíveis	Descrição e Aplicação
 G:1648mm	KPM503 1-BLE1051 2-BD0350 3-N503	3453307203 3523300503 3523300703 3523302503 3523301703 3763307003	Barra de Ligação VIDE APLICAÇÕES PÁGINA Nº32
 G:680mm	KPM511 1-BDE1206 2-BD0709 3-N511	3444608005 3443307103 3444608105 3273300403 3583300003	Barra de Direção L1111 - LK1111 - LS1111 - LS1113 - 1116
 G:1648mm	KPM513 1-BLE1231 2-BD0706 3-N513	3443307003 3273300403 3583300003	Barra de Ligação L1111-LK1111-LS1111-LP1113-LS1113 LPO1113-L1114-LO1114-LS1114-OC1114
 G:493mm	KPM515 1-BLE1374 2-BD1637 3-N515	3094600105 3094601205 3094602905 3084607005 3094603105	0309D - L406DG - L407D - L408D - L408G LE408G - L409D - LF409 - LK0409 - L410 LF410 - L508D - L508DE - L608DE L608E - LO608E - LFO608 - LFU608D LFU608E - L708E - LO708E
 G:855mm	KPM522 1-BLE2240 2-BD3251 3-N522	983444601705 3444608305	Barra de Direção LPO1113 - OC1114 - OF1114 - OF1214
 G:1611mm	KPM542 1-BLE1708 2-BD3273 3-N542	3453307730 3453307503 3553300803 3453307403 3453307803	Barra de Ligação VIDE APLICAÇÕES PÁGINA Nº32
 G:1475mm	KPM545 1-BLS1363 2-BD1633 3-N545	3083307003 3083301203 3083307103 3083301403	Barra de Ligação LF410 - L508DG - L608D - LFU608 L608E - LK408C - L408C - L409 - LF409 L410 - 0309D - L406DG - L407D - L408D LF408G - L708F - LO708G
 G:650mm	KPM556 1-BLE2321 2-BD3191 3-N556	3844608505 3454607405 3454609305 3554601505	Barra de Direção OF1317 - OF1318E - OF1318G - OF1320 OH1419 - OH1420 - OH1517 - OH1518 OF1113 - OF1114 - OF1313 - OF1315 OH1520
 G:678mm	KPM561 1-BDE944 2-BD0222 3-N561	3524603305 3454607505 3544603705 983454600205	VIDE APLICAÇÕES PÁGINA Nº32









FIGURA	Nº Lontra	Modelos Compatíveis	Descrição e Aplicação
 G:1620mm	KPM565 1-BLE2235 2-BD5606 3-N565	3933300003 3503307103 3503307203	Barra de Ligação L1929 - L1935 - LS1935 - L1938 - LS1938 L1941 - LS1941 - L1945 - LS1945 LS2629 - LS2635
 G:832mm	KPM581 1-BDE1754 2-BD3204 3-N581	3454608005 3454607905	Barra de Direção VIDE APLICAÇÕES PÁGINA Nº32
 G:845mm	KPM596 1-BLE2323 2-BD3285 3-N596	3454608205 3454601305	Barra de Direção OF1313 - OF1315 - OF1317 OF1318 - OF1320
 G:1230mm	KPM937 1-X-X-X 2-X-X-X 3-X-X-X	6314600705	Barra de Direção (Grande) MB-180
 G:672mm	KPM5003 1-BDE1437 2-BD3175 3-N5003	3764600105 3454608105 3454609605 3454608805	Barra de Direção VIDE APLICAÇÕES PÁGINA Nº32
 G:670mm	KPM5008 1-BDE1494 2-BD5190 3-N5008	3454608305 3444609805 3454608405	Barra de Direção LK1113 - L1114 - LK1114
 G:1002mm	KPM5009 1-BDE1590 2-BD4059 3-N5009	3644607205 3644600205	Barra de Direção O370 - O371 - O374 - O400
 G:915mm	KPM5010 1-BLE2322 2-BD4370 3-N5010	3644607305 3604600105	Barra de Direção O370 - O371 - O374 - O400










FIGURA	Nº Lontra	Modelos Compatíveis	Descrição e Aplicação
 G:545mm	KPM5011 1-BDE1206 2-BD4055 3-N5011	3444609305 3444609505 3444609005	Barra de Direção LPO1113 - LPO1114 - OF1115 OF1215 - OF1217
 G:458mm	KPM5027 1-BDE1603 2-BD3684 3-N5027	6884600305 6884600505	Barra de Direção 912 - 913 - 913D - 914 - 1114 709 - 710 - 712 - LO809 - OF812 LO813D
 G:780mm	KPM5031 1-BDE1822 2-BD3803 3-N5031	3884607305 3884607605 3884607805	Barra de Direção LS1941 - L1945 - L2635 - LS2635 L1929 - L1935 - LS1935 - L1938 - L1941
 G:458mm	KPM5032 1-BDE1767 2-BD4133 3-N5032	6884607905 6884607405	Barra de Direção LO809 - OF812 - L813D 912 - 913 - 913D - 914 - 1114
 G:775mm	KPM5033 1-BDE1779 2-BD4144 3-N5033	3844609205 3844609805	Barra de Direção VIDE APLICAÇÕES PÁGINA Nº23
 G:460mm	KPM5034 1-X-X-X 2-BD5204 3-N5034	6884607605 6884607805	Barra de Direção 712 - LO809 - OF809 - LO812 OF812 - 912 - 914 - 1114
 G:879mm	KPM5052 1-BDE1896 2-BD4431 3-N5052	6824603005 6824603205	Barra de Direção 1714 - 1718 - 1718K - 1721
 G:776mm	KPM5066 1-BDE1947 2-BD4377 3-N5066	3844608205 3884608105	Barra de Direção L1929 - L1935 - L1938 LS1938 - L1941 - LS1945
 G:740mm	KPM5067 1-X.X.X 2-BD5265 3-X.X.X	3884608405	Barra de Direção L1929 - L1935 - L1938 LS1938 - L1941 - LS1945







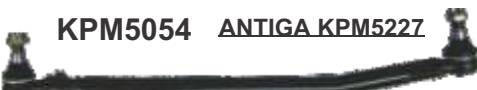


FIGURA	Nº Lontra	Modelos Compatíveis	Descrição e Aplicação
 KPM5054 G:740mm	KPM5111 1-BLE2413 2-X-X-X 3-N5111	3884608305	Barra de Direção SKL 1935 - 1941 - 1929 - 1938 - 1945
 KPM5054 G:880mm	KPM5113 1-BDE2038 2-BD4653 3-N5113	6954607005 6954607105	Barra de Direção HPN1620L - HPN1620LK
 KPM5054 G:977mm	KPM5124 1-BDE2242 2-BD5210 3-N5124	6934607105	Barra de Direção 1214 - 1218 - 1414 - 1418 - 1714 - 1718
 KPM5054 G:706mm	KPM5126 1-BDE1927 2-BD4382 3-N5126	3844606705 3844606905	Barra de Direção OF1618 - 1620 - 1621 ARGENTINO
 KPM5054 G:880mm	KPM5127 1-BLE4668 2-X-X-X 3-N5127	6854607205	Barra de Direção Para Caixa de Direção TRW 1632 - 1634
 KPM528 <u>ANTIGA KPM5160</u> G:930mm	KPM5135 1-BLE4667 2-BD5110 3-N5135	6884608305	Barra de Direção 712 C - LO 914 Eletronico de 2003 em diante
 KPM5054 <u>ANTIGA KPM5227</u> G:865mm	KPM5161 1-X-X-X 2-X-X-X 3-N5161	A6934600005	Barra de Direção 1944 - 1938S (2003)
 KPM5054 G:880mm	KPM5176 1-X-X-X 2-X-X-X 3-N5176	6954600105	Barra de Direção Para Caixa de Direção ZF 1632 - 1634
 KPM5186 KPM5187 G:1506mm	KPM5184 1-BLE2424 2-BD5568 3-N5184	9793300203	Barra de Ligação 715C Acelo - 915 C Acelo










FIGURA	Nº Lontra	Modelos Compatíveis	Descrição e Aplicação
 KPM5198 G:1240mm	KPM5197 1-BDE2411 2-BD5260 3-N5197	3844600505	Barra de Ligação OF1417 - OF1418 - OF1425E - OF1721
 KPM5251 KPM5054 ANTIGA KPM5246 G:1702mm	KPM5207 1-BLE4636 2-BD5273 3-N5207	6343300303	Barra de Ligação O500
 ANTIGA KPM5228 KPM5210 G:780mm	KPM5209 1-BLE4666 2-X-X-X 3-N5209	6954600305 3844607905	Barra de Direção HPN 1620L - HPN 1620LK L/LS 1632 - L/LS 1634 2004 em Diante Caixa de Direção MBB
 ANTIGA KPM5248 KPM5198 G:1010mm	KPM5211 1-BDE2420 2-5263 3-N5211	3824600905 3824609705	Barra de Ligação O500U - 1725 - BRT
 KPM5210 G:925mm	KPM5213 1-BDE2418 2-BD5215 3-N5213	6344600005 6344600405	Barra de Direção 0500 - 0500 M - 0500 R
 KPM5136 KPM5158 ANTIGA KPM5158 G:524mm	KPM5220 1-X-X-X 2-BD5575 3-N5220	6884600905	Barra de Direção 710-712-812-814-815 912-914-915-916-1114
 KPM5251 KPM5054 ANTIGA KPM5247 G:1642mm	KPM5221 1-BLE4665 2-BD5576 3-N5221	6343300403	Barra de Ligação O500 de 2005 a 06 de 2010
 KPM5053 KPM5055 ANTIGA KPM5245 G:1642mm	KPM5222 1-BLE4664 2-BD5577 3-N5222	6343300203	Barra de Ligação O400
 KPM5174 G:953mm	KPM5223 1-BLE4663 2-X-X-X 3-N5223	6344600205	Barra de Direção Lateral O500RSD - O500RS - O500M - O500R 1725 - 1728 - 1830











FIGURA	Nº Lontra	Modelos Compatíveis	Descrição e Aplicação
 KPM5250 G:915mm	KPM5234 1-X-X-X 2-BD5647 3-X-X-X	0024607705 0024607805 0034605105	Barra de Direção Atego 1823 - 1828 - 2523 2528 - 2628
 KPM5053 G:785mm	KPM5235 1-X-X-X 2-X-X-X 3-X-X-X	9744600107	Barra de Direção L/912 C
 KPM603 G:895mm	KPM5238 1-BDE2425 2-X-X-X 3-N5240	9584600205	Barra de Direção Lateral ATEGO 1315 - 1418 - 1518 - 1718 - 2425
 KPM603 KPM604 G:1605mm	KPM5239 1-BLE2425 2-BD6430 3-N5241	9583300003 9583300103	Barra de Ligação ATEGO 1315 - 1418 - 1518 - 1718 - 2425
 KPM5250 G:927mm	KPM5240 1-X-X-X 2-X-X-X 3-N5280	9584600305	Barra de Direção Lateral AXOR 1933 - 1944 - 2640 - 2644 3340 - 3340SL - 3340K 3344S - 3344K - 4140 - 4144
 KPM5199 G:1720mm	KPM5241 1-X-X-X 2-X-X-X 3-X-X-X	9423301503 9423301403 9423302403	Barra de Ligação AXOR 1933 - 1944 - 2035 - 2040 - 2044 2533 - 2540 - 2640 - 2644
 KPM5199 G:1687mm	KPM5242 1-BLE4660 2-BD5589 3-N5243	9493301603 9493300603 9493301503 9493300703	Barra de Ligação Actros 1831 - 1816 - 2031 - 2055 2631 - 2660 - 3231 - 3336 3343 - 3360 ATEGO 1823 - 1929 AXOR 1823 - 2044 - 2436 - 2543 2623 - 2831 - 3228 - 4144
 KPM5250 G:875mm	KPM5243 1-BLE4661 2-BD5588 3-N5242	0024604505 0024604605 0034605005 3754600405	Barra de Direção Lateral AXOR 1933 - 1944 - 2631K 2640 - 2644 - 2655K
 KPM5054 G:840mm	KPM5244 1-X-X-X 2-X-X-X 3-X-X-X	3844601105	Barra de Direção Lateral 1218 EURO 5
 ANTIGA KPM5182 KPM5186 G:768mm	KPM5246 1-X-X-X 2-BD5566 3-N5182	9794600105 9794600005	Barra de Direção Lateral 715C Acelo - 915 C Acelo LO815 - LO916 1ª Série até 2012











FIGURA	Nº Lontra	Modelos Compatíveis	Descrição e Aplicação
 KPM5054 G:955mm	KPM5249 1-X-X-X 2-X-X-X 3-X-X-X	6344600705 6344600905	O370FT - O371U
 KPM5054 G:950mm	KPM5252 1-X-X-X 2-X-X-X 3-X-X-X	6344600205	O500 RODOVIÁRIO O500 RS 1941 - 0500 RSD 2236 - 2636 - 2436
 KPM5053 ANTIGA KPM5250 G:650mm	KPM5253 1-X-X-X 2-X-X-X 3-X-X-X	3644600305	O371 URBANO
 KPM5260 KPM5261 G:685mm	KPM5254 1-X-X-X 2-X-X-X 3-X-X-X	0024608805	Barra Intermediária ACTROS
 KPM5260 G:880mm	KPM5255 1-X-X-X 2-X-X-X 3-X-X-X	9744602205 9764600405 9764600205	Barra Intermediária ATEGO
 KPM5054 G:870mm	KPM5256 1-X-X-X 2-X-X-X 3-N5238	3844600105 3844601205	Barra de Direção OF1721
 KPM5250 G:927mm	KPM5257 1-X-X-X 2-X-X-X 3-X-X-X	943301803 9584600305	AXOR MODERNA
 KPM5260 G:930mm	KPM5258 1-X-X-X 2-X-X-X 3-X-X-X	0024609205 0024609305 0034604505	Barra Intermediária ACTROS 930-932-934
 KPM5183 G:780mm	KPM5259 1-X-X-X 2-BD6647 3-N5246	9794600305 9794600205	Barra de Direção ACELO 815 - 915 - 915C - 1016 1316 = 6x2 2ª Série após 2012
 KPM5183 KPM5185 G:1510mm	KPM5265 1-X-X-X 2-X-X-X 3-N5247	9793300303 9793300403	Barra de Ligação ACELO 815 - 915 - 915C - 1016 1316 = 6x2






















FIGURA	Nº Lontra	Modelos Compatíveis	Descrição e Aplicação
 KPM5174 G:875mm	KPM5270 1-BLE4662 2-X-X-X 3-N5228	6954600205	1318 de 2002 a 2012 1620 de 2007 a 2012
 KPM5264 KPM5263 G:1635mm	KPM5273 1-X-X-X 2-X-X-X 3-X-X-X	6253301503 9423300303 9493300903	Barra de Ligação ACTROS e ATEGO
 KPM5278 G:875mm	KPM5274 1-X-X-X 2-X-X-X 3-X-X-X	9744604305	Barra de Direção Lateral ACTROS e ATEGO
 KPM5272 G:926mm	KPM5275 1-X-X-X 2-X-X-X 3-X-X-X	0004609505 0014607105 0024608605	Barra de Direção Lateral ACTROS e ATEGO
 KPM5272 KPM5271 G:1627mm	KPM5276 1-X-X-X 2-X-X-X 3-X-X-X	6253301603 9423302103 9493300803	Barra de Ligação ACTROS e ATEGO
 KPM5278 KPM5277 G:1630mm	KPM5279 1-X-X-X 2-X-X-X 3-X-X-X	6253302403 6253302503 9493300203	Barra de Ligação ACTROS e ATEGO
 KPM5263 G:934mm	KPM5280 1-X-X-X 2-X-X-X 3-X-X-X	0024609005 0024609105	Barra de Direção Lateral ACTROS e ATEGO
 KPM5285 G:1095mm	KPM5285 1-X-X-X 2-X-X-X 3-X-X-X	0014601305 0034603205 0024600505 0014601405	BARRA DE DIREÇÃO LATERAL ACTROS 930-932-934
 KPM5286 G:712mm	KPM5286 1-X-X-X 2-X-X-X 3-X-X-X	0014601105 0034603105 0024600405	BARRA DE DIREÇÃO LATERAL ACTROS 930-932-934
 KPM5054 G:865mm	KPM5288 1-X-X-X 2-X-X-X 3-N5238	3844600105	Barra de Direção Lateral OF1721 - OF1722

FIGURA	Nº Lontra	Modelos Compatíveis	Descrição e Aplicação
 KPM5198 G:1245mm	KPM5289 1-BDE2411 2-X-X-X 3-N5197	3844600605 A3844600505	BARRA DE DIREÇÃO LATERAL OF1721 DE 1998 A 2012
 KPM5198 G:1238mm	KPM5290 1-X-X-X 2-X-X-X 3-X-X-X	3844600205 3844603505	BARRA DE DIREÇÃO LATERAL OF1721 DE 1998 A 2012 2º SÉRIE
 KPM5198 G:1242mm	KPM5292 1-X-X-X 2-X-X-X 3-X-X-X	3844604005	BARRA DE DIREÇÃO LATERAL OF1721 DE 1998 A 2012 3º SÉRIE
 KPM5297 G:776mm	KPM5296 1-X-X-X 2-X-X-X 3-X-X-X	0034605505 0034607205 0034608305 0034608605 9614600505	BARRA DE DIREÇÃO ACTROS 2045-2546-2548-2553 2646-2648-2651-2653-2655
 KPM5260 KPM5261 G:1697mm	KPM5301 1-X-X-X 2-X-X-X 3-X-X-X	960.330.2403 960.330.2503 960.330.3003 960.330.3203 960.333.2403 961.330.0003	Barra de Ligação ACTROS MP4/MP5 1824L até 3363LS ANTOS 1824L até 3363LS AROCS 1824 até 4163K
 G:1479mm	KPM5305 1-X-X-X 2-X-X-X 3-N5271	958.460.1605 958.460.0505	Barra de Direção ATEGO 3026 - 3030
 G:1170mm	KPM5306 1-X-X-X 2-X-X-X 3-X-X-X	958.460.1505	Barra de Direção ATEGO 3026 - 3030
 G:890mm	KPM5308 1-X-X-X 2-X-X-X 3-X-X-X	9584601105	Barra de Direção ATEGO 3026 - 3030
 G:1525mm	KPM5312 1-X-X-X 2-X-X-X 3-X-X-X	9753300003 9753300403 9753301003 9753301903	Barra de Direção ATEGO 1725 4x4
 KPM8550	1-X-X-X 2-X-X-X 3-X-X-X	0003380250 0009922039 0003300250 0019920507	Regulador M38x1,5 Esquerda M30x1,5 Direita
 ANTIGA KPM5134 KPM5054 G:1620mm	KPM52100 1-X-X-X 2-X-X-X 3-X-X-X	3453307303	Barra de Ligação 1418 LA Tração 6X2 (Exército)








Nº Lontra	Aplicação
 <p>KPM503</p>	L1313-LS1313-LK1313-OH1313-OF1313-L1314-LK1314-L1316-LS1316-LK1316-OH1316-L1513-LS1513-LK1513-L1514-LK1514-L1516-LS1516-LK1516-L1517-LK1517-L1518-LK1518-L1519-LK1519-LS1519-L1520-LK1520-L1521-L1524-LK1524-L2013-L2014-L2016-L2213-LK2213-L2214-LK2214-L2216-L2217-L2219-LB2219-LK2219-LB2213-LB2214-LB2216-LB2217
 <p>KPM504</p>	L2016-L2213-LB2213-LK2213-L2214-LK2214-L2216-LK2216-L2217-LK2217-LB1564-LG1819-L1935-LS1935-L1938-LS1938-L1941-LS1941-L1945-LS1945-LS1514-L1517-LK1517-L1518-LK1518-L1520-LK1520-L1521-L1524-LK1524-LAS1317-LK1317-LAK1317-L1318-LK1318-L1513-LS1513-LK1513-L1514-LK1514-OF1113-OF1114-L1114-OF1214-L1313-LK1313-LS1313-LA1313-LAS1313-LAK1313-L1314-LS1314-LA1314-LAK1314-LK1314-L1316-LK1316-LS1316-L1317-LA1317
 <p>KPM542</p>	1214-OF1215-LK1215-OF1217-1218-LS1313-OF1313-1314-OF1314-OF1315-LPO1113/FR.AR-OF1113/FR.AR-L1113/FR.AR-LPO1114/FR.AR-1116/FR.AR-1117/FR.AR-OH1315-OH1316G-LS1316-OHL1316-LK1317-OF1317-LK1318-OF1318-L1319-OH1319-OHL1320-LK1414-LK1418-OH1418-OH1420-LK1513-1514-1516-OH1517-LK1518-OH1518-LK1519-LK1520-L1521-L1522-LK1524-LK1526-LK1614-LK1615-LK1618-OF1620-L1620-1621-1622-1625-1630-1633-1714-1715-1718-1721-1722S-2013-2014-2216-2217-2220-L2225
 <p>KPM561</p>	LK2214-LB2214-L2216-LK2216-LB2216-L2217-LK2217-LB2217-L2219-LK2219-L1520-LK1520-L1524-LK1524-L2013-L2014-L2016-L2213-LK2213-LB2213-L2214-L1313-LS1313-LK1313-L1314-LK1314-LS1314-L1316-LK1316-LS1316-L1513-LK1513-LS1513-L1514-LK1514-L1516-LK1516-LS1516-L1517-L1518-LK1518-LB2219
 <p>KPM581</p>	OH1315-OHL1316-OH1316-OH1316G-OH1318-OH1319-OH1320-OHL1320-OH1418-LPO1113-OF1113-LPO1114-OF1115-OF1217-OF1313-OH1313-OF1314-OH1314-OH1419-OH1420-OHL1420-OH1517-OH1518-OH1520-OH1522-OH1526-OF1618-OF1620
 <p>KPM5003</p>	L1314-LS1314-L1316-LS1316-L1317-LK1317-L1318-LK1318-L1319-L1414-LK1414-LK1113(USA)-L1114(USA)-LK1114(USA)-L1116(USA)-L1117(USA)-L1313-LS1313-L1418-LK1418E-L1513-LS1513-LK1513-L1514-LS1514-LK1514-L1516-LK1516-LS1516-L1518-LS1518-LK1518-L1519-LK1519-LS1519-L1520-LS1520-LK1520-L1524-LK1524-L1526-L1620-L1622-L2013-L2014-L2213-LK2213-L2214-LK2214-L2216-L2217-LK2217-L2220-LB2220-LK2220-LB2213-LB2216-LB2217
 <p>KPM5033</p>	L1414-LK1414-L1418E-LK1418E-L1514-LK1514-L1518-LK1518-LO1614-LK1614-L1615-LK1615-L1620-L1621-L1622-LS1622-L1625-LS1625-L1630-LS1633-L2314-L2318-LB2318-L2418-LK2418







FIGURA	Nº Lontra	Modelos Compatíveis	Rosca	Descrição e Aplicação
 A:120mm B:M30x1,5	KPMAN004 1-X-X-X 2-PD6916 3-N6617	2V5422817A 2V5422817B 2V5422817C	DIREITA	Terminal de Direção TGX28440 - TGX29440 - TGX29480
 A:140mm B:M30x1,5	KPMAN005 1-TE4275 2-PD5609 3-N6622	2V5422817D	DIREITA	Terminal de Direção TGX28440 - TGX29440 - TGX29480
 A:95mm B:M26x1,5	KPMAN006 1-X-X-X 2-X-X-X 3-X-X-X	81953016071 81953016095 81953016106	DIREITA	Terminal do Pistão Caminhão M2000
 A:86mm B:M30x1,5	KPMAN007 1-X-X-X 2-X-X-X 3-X-X-X	81953016408 81953016232	DIREITA	Terminal de Direção E2000 32.460 VFAK até 50.464 F90 36.372 até 48.422




FIGURA	Nº Lontra	Modelos Compatíveis	Descrição e Aplicação
 G:1025mm	KPMAN001 1-X-X-X 2-X-X-X 3-X-X-X	2W0422335G 2W0422335D	Barra de Direção 17.260 EOD
 G:986mm	KPMAN002 1-TE4275 2-X-X-X 3-N7010	2V5422335C 2V5422335E 2V5422335K 2V5422335M	Barra de Direção TGX28440 - TGX29440 - TGX29480
 G:1686mm	KPMAN003 1-X-X-X 2-X-X-X 3-X-X-X	2V5422335G 2V5422335B 2V5422335H	Barra de Ligação TGX28440 - TGX29440 - TGX29480

FIGURA	Nº Lontra	Modelos Compatíveis	Rosca	Descrição e Aplicação
 A:120mm B:1.1/8"x12fpp	KPW220 1-TS4016 2-PD3310 3-N220 4-X-X-X	T16415712	DIREITA	12.140 - 14.150 - 14.200 - 14.220 16.170 - 16.210 - 16.220 35.300 - Ônibus COF 16.180
 A:120mm B:1.1/8"x12fpp	KPW221 1-TS4015 2-PD3309 3-N221 4-X-X-X	T16415711	ESQUERDA	16.170 - 16.210 - 16.220 12.140 - 14.150 - 14.200 35.300 - Ônibus COF 16.180
 A:120mm B:M30x1,5	KPW603 1-TE4281 2-PD3710 3-N603 4-X-X-X	T16415712B	DIREITA	16.170 - 16.210 - 16.220
 A:120mm B:M30x1,5	KPW620 1-TS3801 2-PD3130 3-N620 4-X-X-X	T13415712	DIREITA	11.130 - 12.140 - 13.130 13.210 - 14.140 - 15.210 22.160 Canavieiro
 A:120mm B:M30x1,5	KPW621 1-TS3800 2-PD3131 3-N621 4-X-X-X	T13415711	ESQUERDA	11.130 - 12.140 - 13.130 13.210 - 14.140 - 15.210 22.160 Canavieiro
 F:M52x1,5	KPW650 1-X-X-X 2-X-X-X 3-N746 4-X-X-X	2ZO415711	ESQUERDA	Terminal de Direção 17.240 - 18.310 (Titan)
 F:M52x1,5	KPW651 1-X-X-X 2-X-X-X 3-N745 4-X-X-X	2ZO415712	DIREITA	Terminal de Direção 17.240 - 18.310 (Titan)
 A:105mm B:M28x1,5	KPW710 1-TE2410 2-PD3136 3-N710 4-X-X-X	T06415712	DIREITA	6.80 - 6.90 - 7.90 - 7.110 DELIVERY 5.140 - 5.150 - 8.150 - 8.160
 A:105mm B:M28x1,5	KPW711 1-TE2316 2-PD3135 3-N711 4-X-X-X	T06415711	ESQUERDA	6.80 - 6.90 - 7.90 - 7.110
 A:105mm B:M30x1,5	KPW777 1-TE4270 2-X-X-X 3-N777 4-X-X-X	2RO422818	DIREITA	8.140 de 1998 à 2000 8.150 - 8.150EOD - 9.150EOD
 A:120mm B:1.1/8"x12fpp	KPW788 1-TE4254 2-X-X-X 3-N788 4-X-X-X	T16415712A 2RP415712	DIREITA	WORKER-CONSTELLATION 13.170E - 15.170E - 15.180E 15.190E - 17.230E - 17.250E 19.370E - 23.250E - 24.250E 25.320E - 25.370E - 25.260E 31.260E - 31.320E - 31.370E

FIGURA	Nº Lontra	Modelos Compatíveis	Rosca	Descrição e Aplicação
 <p>A:120mm B:1.1/8"x12fpp</p>	KPW789 1-TE4253 2-X-X-X 3-N789 4-X-X-X	T16415711A	ESQUERDA	WORKER-CONSTELLATION 25.320E - 25.370E - 25.260E 19.370E - 23.250E - 24.250E 15.190E - 17.230E - 17.250E 13.170E - 15.170E - 15.180E 31.260E - 31.320E - 31.370E
 <p>A:105mm B:M28x1,5</p>	KPW801 1-X-X-X 2-X-X-X 3-X-X-X 4-X-X-X	2PO422811	ESQUERDA	DELIVERY: 5-140E/8-150E (MWM) DELIVERY EURO V: 5-150/8-160/9-160/10-160 / MICRO-ÔNIBUS EURO V: 5-150OD/8-160OD/9-160OD / WORKER: 7-90S / 7-110S / 7-100/8 / 140/L-80
 <p>A:105mm B:M28x1,5</p>	KPW802 1-X-X-X 2-X-X-X 3-X-X-X 4-X-X-X	2PO.422.812	DIREITA	DELIVERY: 5-140E/8-150E (MWM) DELIVERY EURO V: 5-150/8-160/9-160/10-160 / MICRO-ÔNIBUS EURO V: 5-150OD/8-160OD/9-160OD / WORKER: 7-90S/7-110S/7-100/8-140/L-80
 <p>A:105mm B:M24x1,5</p>	KPW812 1-X-X-X 2-X-X-X 3-X-X-X 4-X-X-X	23B.422.249	DIREITA	DELIVERY 8.160 - 9.160 - 9.170 10.160 - 11.180
 <p>A:105mm B:M24x1,5</p>	KPW814 1-X-X-X 2-X-X-X 3-X-X-X 4-X-X-X	23B.422.818	DIREITA	DELIVERY 8.160 - 9.160 - 9.170 10.160 - 11.180
	KPW815 1-X-X-X 2-X-X-X 3-X-X-X 4-X-X-X	23B.407.187	-	Pivot Superior DELIVERY 4.150 - 6.160 - Express+
	KPW823 1-X-X-X 2-X-X-X 3-X-X-X 4-X-X-X	-	-	Barra de Tração para Pivot Superior e Inferior DELIVERY 4.150 - 6.160 - Express+
	KPW816 1-X-X-X 2-X-X-X 3-X-X-X 4-X-X-X	23B.407.187B	-	Pivot Inferior DELIVERY 4.150 - 6.160 - Express+
	KPW818 1-X-X-X 2-X-X-X 3-X-X-X 4-X-X-X	23B.498.884A	DIREITA	Terminal de Direção DELIVERY 4.150 - 6.160 - Express+



FIGURA	Nº Lontra	Modelos Compatíveis	Rosca	Descrição e Aplicação
	KPW819 1-X-X-X 2-X-X-X 3-X-X-X 4-X-X-X	23B.498.884	DIREITA	Barra Axial DELIVERY 4.150 - 6.160 - Express+
	KPW8550 1-X-X-X 2-X-X-X 3-X-X-X 4-X-X-X	-	-	Regulador M38x1,5 Esquerda M30x1,5 Direita






FIGURA	Nº Lontra	Modelos Compatíveis	Descrição e Aplicação
 G:1645mm	KPW221 KPW217 1-BLE2264 2-X-X-X 3-N217 4-X-X-X	E5TH3280KA	Barra de Ligação 12.140H - 12.170BT 13.150 - 13.180
 G:1694mm	KPW221 KPW237 1-BLE2261 2-BD4566 3-N237 4-X-X-X	T15415810B 2S0422335A	Barra de Ligação 13.180 - 14.150 - 14.200 14.220 - 15.180 - 35.300
 G:945mm	KPW248 1-X-X-X 2-BD4684 3-N248 4-X-X-X	TJG415701B E5HT3304YA 85HU3304B 2T0422803	Barra de Direção 12.140 - 12.180 - 13.150 - 14.150 14.170 - 14.200 - 14.220 - 35.300 até 1999
 G:945mm	KPW322 1-BDS3220 2-X-X-X 3-X-X-X 4-X-X-X	88HU3304AA TJG415701A	Barra de Direção 12.140 - 12.180 - 13.150 - 14.150 14.170 - 14.200 - 14.220 - 35.300 após 2000
 G:945mm	KPW355 1-BDS3355 2-X-X-X 3-X-X-X 4-X-X-X	TMJ417701	Barra de Direção 24.220 - 24.250










FIGURA	Nº Lontra	Modelos Compatíveis	Descrição e Aplicação
 KPW710 G:813mm	KPW702 1-BDE2266 2-BD4884 3-N702 4-X-X-X	T06415701B	Barra de Direção 6.80 - 6.90 (82 a 86) 7.80 e 7.90 de 1987 em diante EA-345
 KPW710 KPW711 G:1449mm	KPW703 1-BLE2265 2-BD3472 3-N703 4-X-X-X	T06415801B	Barra de Ligação 6.80 - 6.90 - 7.90 - 7.100 8.120 - 8.140 - 8.150
 KPW620 KPW621 G:1538mm	KPW704 1-BLE4651 2-BD4558 3-N704 4-X-X-X	T13415801	Barra de Ligação 11.130 - 12.140 - 13.130 - 14.140
 KPW620 G: 927mm	KPW705 1-BDE2267 2-BD3919 3-N705 4-X-X-X	T13415701A	Barra de Direção 12.140 - 14.140 (87) 11.130 - 13.130 (81-86)
 G:840mm	KPW706 1-BDE2408 2-BD4649 3-N706 4-X-X-X	2RF415701	Barra de Direção 8.140 CE - 9.150 CD 8.140 CO após 1998 (MICRO ÔNIBUS)
 KPW710 G:834mm	KPW720 1-BDE2270 2-BD4887 3-N720 4-X-X-X	TH7415701 T07415701	Barra de Direção 7.90 - 7.110 Direção Hidráulica
 G:853,7mm	KPW722 1-BDE2262 2-BD4902 3-N722 4-X-X-X	TAR417701	Barra de Direção Ônibus COF 16.180
 KPW220 G:769,7mm	KPW723 1-BDE2263 2-BD3757 3-N723 4-X-X-X	TAR415701A 2W0422803E	Barra de Direção Ônibus COF 16.180
 G:830mm	KPW727 1-BDE2271 2-BD4878 3-N727 4-X-X-X	TAP415701	Barra de Direção 7.100-8.140

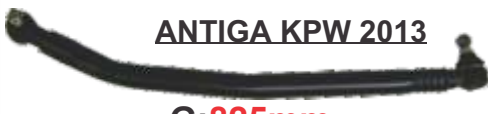








FIGURA	Nº Lontra	Modelos Compatíveis	Descrição e Aplicação
 ANTIGA KPW 2013 G:825mm	KPW734 1-BLE2415 2-BD5331 3-N734 4-X-X-X	2TA415701 2R0422803D	7.110 - 7.120 8120OD - 8.140 - 8.140CO 8.150 - 8.150EOD - 9.150EOD
 KPW710 KPW711 G:1640mm	KPW740 1-BLE2420 2-BD4647 3-N740 4-X-X-X	2RF415801 2R0415801 2R0422335D	Barra de Ligação 8.140 CO após 1998 8.140 CE - 9.150 OD (MICRO ÔNIBUS)
 G:840mm	KPW741 1-BDE2408 2-BD4649 3-N741 4-X-X-X	2RF415701	Barra de Direção 8.140 CO após 1998 8.140 CE - 9.150 OD (MICRO ÔNIBUS)
 G:835mm	KPW742 1-BDE2272 2-X-X-X 3-N742 4-X-X-X	2RD415701	Barra de Direção Ônibus CO8.140 - 7.100 - 8.140
 G:791mm	KPW743 1-X-X-X 2-BD5629 3-N7003 4-X-X-X	2PO415701	Barra de Direção 7.110 - 8.120 - 8.150E - 8.150D - 9.150E 2005 em diante DELIVERY 8.150 - 8.160
 KPW710 KPW711 G:1428mm	KPW745 1-X-X-X 2-X-X-X 3-N769 4-X-X-X	2PO415801	Barra de Ligação 7.110 - 8.120 - 8.150E - 8.150D - 9.150E 2005 em diante DELIVERY 5.140
 G:935mm	KPW750 1-BLE4650 2-BD5616 3-N743 4-X-X-X	2ZO422803	Barra de Direção 17.240-17.260-18.310-18.320 ÔNIBUS
 G:850mm	KPW755 1-X-X-X 2-X-X-X 3-X-X-X 4-X-X-X	2UO411025A	Barra de Direção 26.230 - 26.260 Eletrônica com 2 Eixos na Dianteira
 G:940mm	KPW770 1-BLE4644 2-BD5626 3-N795 4-X-X-X	2U2422335 2U2422335G	Barra de Direção Constellation Direita 26.260E - 31.260E - 31.320E - 31.370E










FIGURA	Nº Lontra	Modelos Compatíveis	Descrição e Aplicação
 G:940mm	KPW771 1-BLE2416 2-BD5271 3-N791 4-X-X-X	2T2422335	Barra de Direção Constellation Esquerda 17.250E - 17.320E - 19.320E - 19.370E 24.220E - 24.320E - 25.370E - 25.320E
 G:940mm	KPW772 1-BLE2417 2-BD6538 3-N790 4-X-X-X	2S2422335B 2S2422335G	Barra de Direção Constellation 13.180 - 15.180
 G:950mm	KPW773 1-X-X-X 2-X-X-X 3-X-X-X 4-X-X-X	2S2422335H	Barra de Direção Constellation 13.180 - 15.180
 G:1425mm	KPW774 1-X-X-X 2-X-X-X 3-N770 4-X-X-X	2PO422803 2PO422803B	Barra de Ligação 5.150 / 5.150EOD
 G:1640mm	KPW775 1-BLE4649 2-BD5621 3-N775 4-X-X-X	2RO415801B	Barra de Ligação 8.150EOD - 9.150EOD (de janeiro de 2004 a junho de 2012) para eixo dianteiro com bitola modificada
 G:1450mm	KPW776 1-BLE4648 2-X-X-X 3-N776 4-X-X-X	2RO415801A T06415801	Barra de Ligação 8.140 de 1998 à 2000 8.150 - 8.150EOD - 9.150EOD
 G:950mm	KPW778 1-BLE4647 2-X-X-X 3-N778 4-X-X-X	2TO422803	Barra de Direção 26.230 - 26.260 Eletrônica com 2 Eixos na Dianteira
 G:950mm	KPW779 1-BLE4646 2-X-X-X 3-N779 4-X-X-X	2UO422803	Barra de Direção 26.300 - 26.310 - 31.260 - 31.310 24.220 - 24.250 - 26.220 - 26.260 com 1 Eixo na Dianteira
 G:1645mm	KPW785 1-BLE2412 2-BD5266 3-N785 4-X-X-X	TEG415801 2S0422335B	Barra de Ligação 12.180 - 13.170 Worker 13.180 - Constellation 13.180 Worker - 15.170 Constellation 15.180 Worker - 15.190 Worker









FIGURA	Nº Lontra	Modelos Compatíveis	Descrição e Aplicação
 <p>KPW788 KPW789</p> <p>G:1694mm</p>	KPW786 1-BLE2411 2-BD5264 3-N786 4-X-X-X	T15415801B	Barra de Ligação 14.180 - 14.200 - 14.220 - 15.190W 16.170 - 16.200 - 16.220 - 16.300 - 17.210 17.220 - 17.300 - 17.310 - 18.310W 19.320C - 19.370C - 23.250W 24220W - 24.250C - 24250W. - 24.320C 25.370C - 26.220 - 26.220C - 26220W 26.300W - 26.310W - 31.260W - 31.320C 31.370 C - 35.300 - 40.300
 <p>G:819mm</p>	KPW792 1-BLE4645 2-BD5199 3-N792 4-X-X-X	2RO422803F 2RO422803L	Barra de Direção Eixo Dianteiro com Bitola Modificada 8.150EOD - 9.150EOD
 <p>G:791mm</p>	KPW794 1-X-X-X 2-BD5629 3-X-X-X 4-X-X-X	2PO422335G	Barra de Direção 8.120-8.140-8.150-8.160 após 1998 5.140 Eletrônico 5.140 Delivery
 <p>G:769mm</p>	KPW795 1-X-X-X 2-X-X-X 3-N794 4-X-X-X	2WO422803J	Barra de Direção 15.180EOD - 15.190EOD 17.210EOD - 17.230EOD
 <p>G: 797mm</p>	KPW796 1-X-X-X 2-X-X-X 3-X-X-X 4-X-X-X	2PO422335L JNV422335AA	DELIVERY 5.140 - 5.150 - 8.150 8.160 - 9.160 - 10.160
 <p>G:942mm</p>	KPW797 1-X-X-X 2-X-X-X 3-N797 4-X-X-X	2T2422335F	Barra de Direção Constellation 17.190EOD - 17.250 - 17.280 - 17.320 17.330 - 24.250 - 24.280 - 24.320 - 24.330
 <p>G:940 mm</p>	KPW798 1-X-X-X 2-BD5628 3-N7001 4-X-X-X	2U2422335H 2U2422335T	Barra de Direção Constellation 17.280 - 24.280 Limpeza Urbana
 <p>G:495mm</p>	KPW799 1-X-X-X 2-BD6711 3-X-X-X 4-X-X-X	2T2422335Q 2T2422335P	Barra de Direção 17.190 / 17.280 / 24.280


FIGURA	Nº Lontra	Modelos Compatíveis	Descrição e Aplicação
 G: 860mm	KPW810 1-X-X-X 2-X-X-X 3-X-X-X 4-X-X-X	JNV422335AB 2W0422335E 2W0422335F	Barra de Direção 7.100 - 8.120 - 8.150 - 8.150EOD 15.190EOD Caminho da Escola
 G: 765mm	KPW811 1-X-X-X 2-X-X-X 3-X-X-X 4-X-X-X	23B422335 23B422335C	Barra de Direção DELIVERY 8.160 - 9.160 - 9.170 10.160 - 11.180
 G: 1515mm	KPW813 1-X-X-X 2-X-X-X 3-X-X-X 4-X-X-X	23B415801 23F422335H	Barra de Ligação DELIVERY 8.160 - 9.160 - 9.170 10.160 - 11.180
 G: 791mm	KPW817 1-X-X-X 2-X-X-X 3-N7005 4-X-X-X	2PO422335	Barra de Direção DELIVERY 5.140
 G: 535mm	KPW820 1-X-X-X 2-X-X-X 3-N7004 4-X-X-X	2PO415701A	Barra de Direção DELIVERY 8.150 2003 a 2011 / 8.160 2012 a 2020 / 9.160 2012 a 2020
 G: 870mm	KPW821 1-X-X-X 2-X-X-X 3-X-X-X 4-X-X-X	23B.498.884/A	Barra de Direção DELIVERY 4.150 - 6.160 - Express+
 G: 870mm	KPW822 1-X-X-X 2-X-X-X 3-X-X-X 4-X-X-X	JNV422335	Barra de Direção 15.190 EOD Caminho da Escola
 G: 791mm	KPW824 1-X-X-X 2-X-X-X 3-X-X-X 4-X-X-X	JNV422335AE	Barra de Direção 8.160 EOD
 G: 940mm	KPW825 1-X-X-X 2-X-X-X 3-X-X-X 4-X-X-X	2U2422335T	Barra de Direção 24.260








FIGURA	Nº Lontra	Modelos Compatíveis	Rosca	Descrição e Aplicação
A:87,00mm D:40,00 F:M16x1,5 	KPVW-001 1.X-X-X 2.PD5707X 3.X-X-X 4.335348	2HO422817	Direita	Terminal de Direção Esquerdo Amarok 2010/...
A:87,00mm D:40,00 F:M16x1,5 	KPVW-002 1.X-X-X 2.PD5708X 3.X-X-X 4.335349	2HO422818	Direita	Terminal de Direção Direito Amarok 2010/...
B:M16x1,5 C:M16x1,5 E:288mm 	KPVW-003 1.X-X-X 2.BD5532 3.N97010 4.680337	7LO422821	Direita	Barra Axial Amarok
	KPVW-004 1.X-X-X 2.X-X-X 3.X-X-X 4.X-X-X	2HO419804	Lado Direito	Barra Axial com Terminal Direito Amarok 2010/...
	KPVW-005 1.X-X-X 2.X-X-X 3.X-X-X 4.X-X-X	2HO419803	Lado Esquerdo	Barra Axial com Terminal Esquerdo Amarok 2010/...
	KPVW-008 1.X-X-X 2.JE5746X 3.N97012 4.503280	2HO407201B 893302462	Superior	Pivô Superior Amarok 2010/...
	KPVW-009 1.JBJ1254 2.JE5706X 3.N97011 4.503281	2HO407151A 2HO407152A	Inferior	Pivô Inferior Amarok 2010/...






FIGURA	Nº Lontra	Modelos Compatíveis	Rosca	Descrição e Aplicação
 <p>A: 120mm B: 1.1/8"x12fpp</p>	KPFD220 1-TE2211 2-PD3310 3-N220	85HU3289A	DIREITA	1113-1114-1117-1215-1218-1313 1314-1317-1415-1417-1418-1419 1420-1421-1422-1514-1517-1519 1521-1615-1617-1618-1621-1622 1623-1624-1630-1717-1721-1722 2218-2319-2321-2322-2323-2334 2422-2425-2622-2626-2630-2631 3021-3224-3530-4030-4031
 <p>A: 120mm B: 1.1/8"x12fpp</p>	KPFD221 1-TE2203 2-PD3309 3-N221	85HU3290A	ESQUERDA	1113-1114-1117-1215-1218-1313 1314-1317-1415-1417-1418-1419 1420-1421-1422-1514-1517-1519 1521-1615-1617-1618-1621-1622 1623-1624-1630-1717-1721-1722 2218-2319-2321-2322-2323-2334 2422-2425-2622-2626-2630-2631 3021-3224-3530-4030-4031
 <p>A: 120mm B: 1.1/8"x12fpp</p>	KPFD788 1-TE4254 2-X-X-X 3-N788	T16415712A	DIREITA	2428 - 2628 - 6332
 <p>A: 120mm B: 1.1/8"x12fpp</p>	KPFD789 1-TE4253 2-X-X-X 3-N789	T16415711	ESQUERDA	2428 - 2628 - 6332
 <p>A: 105mm B: M30x1,5</p>	KPFD2015 1-TE4255 2-X-X-X 3-N2015	BF6X3290AA	DIREITA	Terminal Cargo 814 - 815 - 915 12/2000 em diante












FIGURA		Nº Lontra	Modelos Compatíveis	Descrição e Aplicação
KPFD221  G:1694mm	KPFD220	KPFD216 1-X-X-X 2-X-X-X 3-N216	E5HT3280BA	Barra de Ligação 1313 - 1314 - 1317 - 1514 - 1517
KPFD221  G:1645mm	KPFD220	KPFD217 1-BLE2264 2-BD5266 3-N217	E5HT3280AA E5HT3280CA	Barra de Ligação 1313 - 1314 - 1317 - 1514 - 1517 1113 - 1114 - 1117 - 1215 - 1218
KPFD221  G:1694mm	KPFD220	KPFD237 1-BLE2261 2-BD4566 3-N237	87HU3280BA	Barra de Ligação 1415 - 1419 - 1420 - 1422 - 1519 - 1615 1617 - 1618 - 1622 - 1623 - 1624 - 1630 2218 - 2323 - 2334 - 2418 - 2422 - 2425 2426 - 2630 - 2631 - 4030 - 4031
 G:945mm		KPFD248 1-X-X-X 2-X-X-X 3-N248	E5HT3304YA	Barra de Direção 1114 - 1218 - 1415 - 1419 - 1420 - 1422
 G:945mm		KPFD322 1-BDS3220 2-X-X-X 3-X-X-X	88HU3304AA	Barra de Direção 2418 - 2420 - 2422 - 2425 - 2428
 G:945mm		KPFD355 1-BDS355 2-X-X-X 3-N355	AC453304DA	Barra de Direção 1113 - 1519 - 1521 - 1714 - 1821 - 1832
 G:854mm		KPFD722 1-BDE2262 2-BD4902 3-N722	TAR417701	Barra de Direção Ônibus - B1618 - 1140 - 1415 1420 - 1516
KPFD2015  G:1646mm		KPFD2009 1-BLE4638 2-BD5555 3-N2103	1C453280AA	Barra Ligação para caminhões com eixo de 3,30mts a 3,90mts CARGO 814 - 815 - 915 12/2000 em diante
 G:840mm		KPFD2010 1-BLE4669 2-X-X-X 3-N2105	1C453304CA	Barra Direção para caminhões com eixo de (2,80mts) CARGO 814 - 815 - 915 12/2000 em diante










FIGURA	Nº Lontra	Modelos Compatíveis	Descrição e Aplicação
 G:850mm	KPF2011 1-BLE2414 2-BD5003 3-N2102	1C453304AB	Barra Direção para caminhões com eixo de 3,30 mts a 3,90 mts CARGO 814 - 815 - 915 12/2000 em diante
 G:824mm	KPF2013 1-BDE2273 2-BD5001 3-N2013	2UH415701 96HU33044AA	Barra de Direção CARGO 814 - 815 - 915 20/05/1996 a 05/11/2000
 G:1450mm	KPF2014 1-BLE4637 2-BD5553 3-N2014	2UH415801 96HU3280AA	Barra de Ligação Cargo 814 - 815 - 915
ANTIGA KPF2008  G:1620mm	KPF2105 1-BTE2296 2-X-X-X 3-N2106	1C453280BA	Barra Ligação para caminhões com eixo de (2,80mts) CARGO 814 - 815 - 915 12/2000 em diante
 G:1668mm	KPF2016RG 1-X-X-X 2-BD6716 3-X-X-X	EC453280AA EC453280AB	Barra de Ligação FORD CARGO 1119E - 1519E
 G:945mm	KPF2898 1-BDS2898 2-X-X-X 3-X-X-X	85HU3304AB E5HT3304YA	Barra de Direção CARGO 1113 - 1117 - 1215 - 1218 - 1313 1317 - 1415 - 1418 - 1519 - 1521 Junho 1615-1618-1621-1624 (6/91 em diante) 3021-3224(Cavalo Mec.12/90 em diante)
 G:950mm	KPF2900 1-X-X-X 2-X-X-X 3-X-X-X	AC453304DA	Barra de Direção 2628 - 6332
 G:950mm	KPF2901 1-X-X-X 2-X-X-X 3-X-X-X	AC453304EA	Barra de Direção 2428
 G:845mm	KPF2902 1-X-X-X 2-X-X-X 3-X-X-X	EC453304AA GC453304BA GC4Z3304A	Barra de Direção Cargo 1119










FIGURA	Nº Lontra	Modelos Compatíveis	Rosca	Descrição e Aplicação
 A:140mm B:1"x18fpp	KPFD218 1-X-X-X 2-PD2184 3-N218 4-X-X-X	C7TZ3A130A 85TU3289B C7TA3289B 85TU3289A	DIREITA	Lateral F350 - 400 de 1971 a 1986 F2000 - 4000 até 12/1986
 A:460mm B:1"x18fpp	KPFD219 1-X-X-X 2-PD2185 3-N219 4-X-X-X	C7TZ3A131A 85TU3290B C7TA3290B 86TU3290A	ESQUERDA	Lateral F350 - 400 de 1971 a 1986 F2000 - 4000 até 12/1986
 A:120mm B:1.1/8"x12fpp	KPFD220 1-TE2211 2-PD3310 3-N220 4-X-X-X	85HU3289A	DIREITA	F13000 - F14000 - F19000 F21000 - F22000
 A:120mm B:1.1/8"x12fpp	KPFD221 1-TE2203 2-PD3309 3-N221 4-X-X-X	85HU3290A	ESQUERDA	F13000 - F14000 - F19000 F21000 - F22000
 A:480mm B:1"x18fpp	KPFD224 1-X-X-X 2-PD3185 3-N224 4-X-X-X	86TU3289CA 86TU3290DA	ESQUERDA	F2000 - F4000 de 12/1986 a 1999
 A:140mm B:1"x18fpp	KPFD225 1-X-X-X 2-PD3184 3-N225 4-X-X-X	86TU3290CA	DIREITA	F2000 - F4000 de 12/1986 a 1999
	KPFD245 1-BDE2268 2-X-X-X 3-N2104 4-X-X-X	1C453C140AB 1C453C140AC		Tirante da Barra Estabilizadora F2000 - F4000 de 12/1986 a 1999 CARGO 712-815-816-915-1115
 A:440mm B:7/8"x18fpp	KPFD-971 1.TS3400L 2.PD0951 3.N244 4-X-X-X	C5TA3A131A C5TZ3A131A	Esquerda	Terminal de Direção F1000 - 1000 de 1968 a 1991
 A:150mm B:7/8"x18fpp	KPFD-972 1.TS972R 2.PD0955 3.N243 4-X-X-X	C5TA3A130A C5TZ3A130A Z8TU3289A	Direita	Terminal de Direção F1000 - 1000 de 1968 a 1991






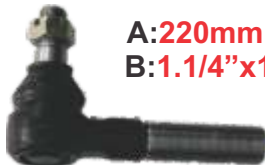




FIGURA	Nº Lontra	Modelos Compatíveis	Rosca	Descrição e Aplicação
 <p>A:105mm B:1"x16fpp</p>	KPFD1177 1-TS1177L 2-PD1015 3-N209 4-X-X-X	72TU3290A BD2T3A131A C1TZ3A130A	ESQUERDA	F600 - 700 - 750 - 7000 - 8000 11000 - 12000 - 13000 - 14000 19000 - 21000 - 22000
 <p>A:105mm B:1"x16fpp</p>	KPFD1178 1-TS1178R 2-PD1014 3-N210 4-X-X-X	72TU3289A BD2T3A130A C1TZ3A131A	DIREITA	19000 - 21000 - 22000 11000 - 12000 - 13000 - 14000 F600 - 700 - 750 - 7000 - 8000
 <p>A:145mm B:1"x16fpp</p>	KPFD1179 1-TS3800 2-X-X-X 3-X-X-X 4-X-X-X	BF8T3A130B	DIREITA	F12000
 <p>A:145mm B:1"x16fpp</p>	KPFD1180 1-TS3801 2-X-X-X 3-X-X-X 4-X-X-X	BF8T3A131B	ESQUERDA	F12000
 <p>A:220mm B:1.1/4"x12fpp</p>	KPFD1181 1-TS3814 2-X-X-X 3-X-X-X 4-X-X-X	BF8T3A130A	DIREITA	F14000 - F16000
 <p>A:220mm B:1.1/4"x12fpp</p>	KPFD1182 1-TS3813 2-X-X-X 3-X-X-X 4-X-X-X	BF8T3A131A	ESQUERDA	F14000 - F16000
 <p>A:860mm B:1"x16fpp</p>	KPFD3380 1-TE4260 2-X-X-X 3-N2133 4-X-X-X	2C353B406BA	ESQUERDA	Terminal Longo da Barra Longa F250 - F350
 <p>A:190mm B:1"x16fpp</p>	KPFD3381 1-TE4261 2-PD4985 3-N2135 4-X-X-X	2C353B407BA	DIREITA	Terminal Curto da Barra Longa F250 - F350
 <p>A:410mm B:7/8"x16fpp</p>	KPFD3382 1-TE4458 2-PD4990 3-N2132 4-X-X-X	2C353B407BA F81A3289AA	ESQUERDA	Terminal Longo da Barra Curta F250 - F350
 <p>A: 160mm B:7/8"x16fpp</p>	KPFD3383 1-TE4259 2-PD4997 3-N2134 4-X-X-X	2C3533290BA F81A3290AA	DIREITA	Terminal Curto da Barra Curta F250 - F350










FIGURA	Nº Lontra	Modelos Compatíveis	Rosca	Descrição e Aplicação
A:720mm B:M22x1,5 	KPF3384 1.X-X-X 2.PD5140 3.X-X-X 4.X-X-X	2C353290BA F81A3289AB	Esquerda	Terminal Longo (Barra Longa) Ranger 4x2 4x4 até 1997
A:130mm B:7/8"x18fpp 	KPF3399 1.TS3399R 2.PD3632 3.N2064 4.X-X-X	BF2C3289C	Direita	Terminal de Direção da Barra Lateral Esquerda F1000 / 1992 em diante
A:425mm B:7/8"x18fpp 	KPF3400 1.TS3400L 2.PD3633 3.N2065 4.X-X-X	BF2C3290C	Esquerda	Terminal de Direção da Barra Lateral Esquerda F1000 / 1992 em diante
A:730mm B:1"x16fpp 	KPF3406 1.TS3406R 2.PD3636 3.N2062 4.X-X-X	BF2C3289B	Esquerda	Terminal de Direção da Barra Central F1000 / 1992 em diante
A:240mm B:1"x16fpp 	KPF3409 1.TS3409L 2.PD3635 3.N2063 4.X-X-X	3054073651 BF2C3290B	Direita	Terminal de Direção da Barra Central F1000 / 1992 em diante
A:210mm B:1"x16fpp 	KPF3410 1-X-X-X 2-X-X-X 3-N2108 4.X-X-X	2C353B406AA	DIREITA	Terminal de Direção da Barra Lateral (curto da barra curta) F4000 - 1999 em diante
A:710mm B:1"x16fpp 	KPF3411 1-BLS2859 2-PD5901 3-N2109 4.X-X-X	F81Z3304AA	ESQUERDA	Terminal de Direção da Barra Lateral (longo da barra curta) F4000 - 1999 em diante
A:1180mm B:1.3/8"x16fpp 	KPF3612 1-X-X-X 2-PD5896 3-N2111 4.X-X-X	1C3Z3A131BA F81Z3A131BA	ESQUERDA	Terminal Longo da Barra Longa F4000 - 1999 em diante
A:304mm B:1.3/8"x16fpp 	KPF3613 1-X-X-X 2-PD5895 3-N2110 4.X-X-X	1C3Z3A131AB 3C3E3A131CA 4CZ3A131CA F81Z3A131BB	DIREITA	Terminal Curto da Barra Longa F4000 - 1999 em diante









FIGURA	Nº Lontra	Modelos Compatíveis	Descrição e Aplicação
<p>KPFD218 KPFD219</p>  <p>COMPRIMENTO G:610mm</p>	<p>KPFD-215 1.X-X-X 2.BD2203 3.N215 4.X-X-X</p>	<p>85TU3280 85TU3280B C7TA3280H</p>	<p>Lateral F350 / F400 de 1971 a 1986 F2000 / F4000 até 12/1986</p>
<p>KPFD224 KPFD225</p>  <p>COMPRIMENTO G:658mm</p>	<p>KPFD-223 1.X-X-X 2.BD3203 3.N223 4.X-X-X</p>	<p>86TU3280EB</p>	<p>Direção F2000 / F4000 de 12/1986 a 1999</p>
<p>KPFD224 KPFD225</p>  <p>COMPRIMENTO G:658mm</p>	<p>KPFD-726 1.BDE881 2.BD3203 3.N726 4.X-X-X</p>	<p>T1415801A</p>	<p>Direção F4000 de 1975 a 1998</p>
<p>KPFD0972 KPFD0971</p>  <p>COMPRIMENTO G:611mm</p>	<p>KPFD-971B 1.BLS971 2.BD0954 3.N241 4.X-X-X</p>	<p>C5TZ3280A 89TR3280B 9297559</p>	<p>Barra Lateral Esquerda F100 - F1000 / 1968 a 1991</p>
 <p>COMPRIMENTO G:1019mm</p>	<p>KPFD-2056 1.BLS2056 2.BD2207 3.X-X-X 4.X-X-X</p>	<p>C7TZ3304GC</p>	<p>Central F2000 / F4000 de 1971 a 1986</p>
 <p>COMPRIMENTO G:1019mm</p>	<p>KPFD-2303 1.BLS2303 2.BD0958 3.N242 4.X-X-X</p>	<p>BE2C3304A 79TU3304A C5TA3304A</p>	<p>Barra Central F100 - F1000 / 1968 a 1991</p>
 <p>COMPRIMENTO G:1030mm</p>	<p>KPFD-3115 1.BLS3115 2.BD3207 3.X-X-X 4.X-X-X</p>	<p>86TU3304GB 25H415701 T72415701</p>	<p>Central F2000 / F4000 de 1987 a 1993</p>
<p>KPFD3406 KPFD3409</p>  <p>COMPRIMENTO G:1019mm</p>	<p>KPFD-3373 1.BDS3373 2.BD3637 3.X-X-X 4.X-X-X</p>	<p>BF2C3280A 7324881</p>	<p>Barra Central F100 - F1000 / 1992 em diante</p>









FIGURA	Nº Lontra	Modelos Compatíveis	Descrição e Aplicação
 <p>KPF3400 KPF3399</p> <p>COMPRIMENTO G:608mm</p>	<p>KPFD-3374</p> <p>1.BLS3374 2.BD3634 3.X-X-X 4.X-X-X</p>	<p>BF2C3304A</p>	<p>Barra de Direção Lateral Esquerda F100 - F1000 / 1992 em diante</p>
 <p>KPF3382 KPF3383</p> <p>COMPRIMENTO G:611mm</p>	<p>KPFD-3377</p> <p>1.BDE2427 2.BD5165 3.X-X-X 4.X-X-X</p>	-	<p>Barra Lateral Esquerda (curta) F250 - F350</p>
 <p>KPF3380 KPF3381</p> <p>COMPRIMENTO G:1010mm</p>	<p>KPFD-3378</p> <p>1.BDE2428 2.BD5166 3.X-X-X 4.X-X-X</p>	-	<p>Barra Central (longa) F250 - F350</p>
 <p>KPF3377 KPF3378</p>	<p>KPFD3379</p> <p>1-BDE2426 2-BD5208 3-N2160 4.X-X-X</p>	<p>2C353B0008BA YC35B008CA</p>	<p>4x2 Conjunto de Barras F250 - F350 - 4x2</p>
 <p>G:1450mm</p>	<p>KPFD-3687</p> <p>1.X-X-X 2.X-X-X 3.X-X-X 4.X-X-X</p>	-	<p>4x4 Barra de Ligação F250 4x4 de 1999 em diante</p>
 <p>KPF3687 KPF3624</p>	<p>KPFD-3688</p> <p>1.X-X-X 2.X-X-X 3.X-X-X 4.X-X-X</p>	-	<p>4x4 Conjunto de Barras F250 4x4 de 1999 em diante</p>
 <p>G:1030mm</p>	<p>KPFD3495</p> <p>1-BLS3495 2-X-X-X 3-X-X-X 4-X-X-X</p>	<p>T72415701</p>	<p>Barra de Ligação F2000 / F-4000 de 1987 a 1993</p>
 <p>G:1030mm</p>	<p>KPFD3622</p> <p>1-BLS3622 2-X-X-X 3-X-X-X 4-X-X-X</p>	<p>2SH415701</p>	<p>Barra de Ligação F-4000 1993 a 1999</p>












FIGURA	Nº Lontra	Modelos Compatíveis	Descrição e Aplicação
KPFD3612 KPFD3613  G:1500mm	KPFD3623 1-BLS3623 2-X-X-X 3-X-X-X 4-X-X-X	1C3Z3A131AB 1C3Z3A131BA	 Barra de Ligação F4000 4x2 de 1999 em diante
KPFD3410 G:900mm  KPFD3411	KPFD3624 1-BLS3624 2-X-X-X 3-X-X-X 4-X-X-X	2C353B406AA	Barra de Direção F4000 4x2 e 4x4 / F250 4x4
KPFD3623  KPFD3624	KPFD-3625 1.X-X-X 2.X-X-X 3.N2158 4-X-X-X	2C353B008AA 5C353B008AA 5C353B008AB 5C353B008AC 5C353B00BAB	 Conjunto de Barras F4000 4x2 de 1999 em diante
 G:1475mm	KPFD-3626 1.X-X-X 2.X-X-X 3.X-X-X 4-X-X-X	-	 Barra de Ligação F4000 4x4 de 1999 em diante
 KPFD3626 KPFD3624	KPFD-3627 1.X-X-X 2.X-X-X 3.N2159 4-X-X-X	-	 Conjunto de Barras F4000 4x4 de 1999 em diante
 G:685mm	KPFD4000 1-X-X-X 2-X-X-X 3-X-X-X 4-X-X-X	XC353304BA	Barra de Direção Curta F14000 após 1998 PIT BULL
 G:665mm	KPFD4001 1-BDS3787 2-X-X-X 3-X-X-X 4-X-X-X	XC353304AA	Barra de Direção Curta F12000 PIT BULL

FIGURA	Nº Lontra	Modelos Compatíveis	Descrição e Aplicação
	KPFD-735 1.PS735 2.JE3631 3.N2039 4.X-X-X	E7TA3B102AA E7TZ3049A F2UA3049A	Pivot Superior F1000 4x2 de 1992 em diante e Ranger até 1997
	KPFD-736 1.PS736 2.JE3630 3.N2038 4.X-X-X	E7TA3B102DA	Pivot Inferior F1000 4x2 de 1992 em diante
	KPFD-737 1.X-X-X 2.X-X-X 3.N92020 4.503036	TNK407303 F5UZ3049A	Pivot Superior F1000 4x2 até 1992 F250 / Ranger 4x2 4x4 até 1997
	KPFD-738 1.X-X-X 2.X-X-X 3.X-X-X 4.503037	TNK4 07301	Pivot Inferior F1000 4x2 até 1992
	KPFD-739 1.PS4450 2.JE4751 3.N92018 4.503044	F6TZ 3050FB	Pivot Inferior F250 - F350
	KPFD-0748 1.X-X-X 2.JE5352 3.N99067 4.X-X-X	8F8T3049-5 5C2Z3049AA 2SF498059	Pivot da Suspensão Superior F4000 de 1999 de diante F450
	KPFD-0749 1.BDE936 2.JE5354 3.N99066 4.X-X-X	8F8T3049AL 5C3Z3050E	Pivot da Suspensão Inferior F4000 de 1999 em diante
	KPFD-0750 1.X-X-X 2.JE5359 3.X-X-X 4.X-X-X	8F8T3049A 2C3Z3V050BA	KIT de Pivot da Suspensão Superior / Inferior F4000 de 1999 em diante

FIGURA	Nº Lontra	Modelos Compatíveis	Rosca	Descrição e Aplicação
 A:105mm B:1"x16fpp	KPG142 1-ES142L 2-PD0123 3-N323 4.X-X-X	7360199	Esquerda	6500 de 1959 em diante
 A:105mm B:1"x16fpp	KPG143 1-ES142R 2-PD0122 3-N322 4.X-X-X	7360200	Direita	6500 de 1959 em diante
 A:105mm B:1"x16fpp	KPG1177 1-TS1177L 2-PD2175 3-N209 4.X-X-X	7331707	Esquerda	A/C/D60 de 1980 a 1984 D70-D80 de 1970 a 1984 A/C/D60 - 70 - 80 - 90 de 1985 em diante
 A:105mm B:1"x16fpp	KPG1178 1-TS1178R 2-PD2176 3-N210 4.X-X-X	7331708	Direita	A/C/D60 de 1980 a 1984 D70 - D80 de 1970 a 1984 A/C/D60 - 70 - 80 - 90 de 1985 em diante
 A:105mm B:5/8"x18fpp	KPG-3117 1.TS3117L 2.PD0288 3.N305 4.335058	3826596 9297515 7317470	Esquerda	Terminal de Direção Curto A/C/D10 - 20 até 1987
 A:170mm B:5/8"x18fpp	KPG-3118 1.TS3118R 2.PD1100 3.N304 4.335059	9297514 3817953 7317471	Direita	Terminal de Direção Longo A/C/D10 - 20 até 1987
 A:220mm B:11/16"x18fpp	KPG-3251 1.TS3251L 2.PD3647 3.N336 4.335060	3986724 94648487	Esquerda	Terminal de Direção A/C/D10 - 20 a partir de 1988 Bonanza de 1988 Silverado de 1997 em diante
 A:155mm B:11/16"x18fpp	KPG-3252 1.TS3252R 2.PD3646 3.N356 4.335061	52252914	Direita	Terminal de Direção A/C/D10 - 20 a partir de 1988 Bonanza de 1988 Silverado de 1997 em diante
 A:210mm B:11/16"x18fpp	KPG-4036 1.TS4036 2.PD4317 3.N3017 4.335062	26033089	Direita	Terminal de Direção Longo S10 e Blazer

FIGURA	Nº Lontra	Modelos Compatíveis	Rosca	Descrição e Aplicação
 <p>A:125mm B:11/16"x18fpp</p>	<p>KPG-4037 1.TS4037 2.PD4309 3.N3018 4.335063</p>	26033088	Esquerda	Terminal de Direção Curto S10 e Blazer
 <p>A:75mm D:40mm F:M14x1,5</p>	<p>KPG-4045 1.JTE1998 2.X-X-X 3.N93046 4.335479</p>	94772912	Direita	Terminal de Direção S10 2012 / 2016
 <p>A:75mm B:40mm C:M14x1,5</p>	<p>KPG-4046 1.X-X-X 2.X-X-X 3.X-X-X 4.335646</p>	52100208	Direita	Terminal de Direção S10 após 2017







FIGURA	Nº Lontra	Modelos Compatíveis	Descrição e Aplicação
<p>KPG3117 KPG3118</p>  <p>COMPRIMENTO G:399mm</p>	<p>KPG-1049 1.BLS1049 2.BD1068 3.N301 4.X-X-X</p>	<p>9297512 9297513</p>	Barra de Direção Lateral Direita A/C/D10 - 20 - C14 - C15 - C16 Veraneio até 1987
<p>KPG3118 KPG3117</p>  <p>COMPRIMENTO G:399mm</p>	<p>KPG-1050 1.BDE2426 2.BD1072 3.N301 4.X-X-X</p>	7324559	Barra de Direção Lateral Esquerda A/C/D10 - 20 - C14 - C15 - C16 Veraneio até 1987
<p>KPG3251 KPG3252</p>  <p>COMPRIMENTO G:399mm</p>	<p>KPG-3249 1.BLS3249 2.BD3619 3.N352 4.X-X-X</p>	52286801	Barra de Direção Lateral Direita A/C/D10 - 20, Veraneio Bonanza de 1988 em diante Silverado de 1997 em diante
<p>KPG3251 KPG3252</p>  <p>COMPRIMENTO G:399mm</p>	<p>KPG-3250 1.BLS3250 2.BD3619 3.N352 4.X-X-X</p>	52286801	Barra de Direção Lateral Esquerda A/C/D10 - 20, Veraneio Bonanza de 1988 em diante Silverado de 1997 em diante
<p>KPG4037 KPG4036</p>  <p>COMPRIMENTO G:364mm</p>	<p>KPG-4040 1.BLS4040 2.BD4418 3.X-X-X 4.X-X-X</p>	8957756	Barra de Direção Lateral Direita e Esquerda S10 e Blazer de 1996 em diante
<p>B:M14x1,5 C:M18x1,5</p>  <p>COMPRIMENTO E:320mm</p>	<p>KPG-4041 1.JARB0099 2.BD5539 3.N93045 4.680517</p>	<p>94772911 52100209</p>	Barra Axial S10 Nova após 2012















FIGURA	Nº Lontra	Modelos Compatíveis	Descrição e Aplicação
	KPG-080 1.PS80 2.JE1770 3.N318 4.503047	52258111 7323877 7330810 9757985	Pivot Superior C10 - C20 - D10 - D20 C14 - C15 - C16 de 1964 a 1993
	KPG-167 1.PS167 2.JE1769 3.N319 4.503048	52258112 7323878 9304148 52259126 9757706	Pivot Inferior C10 - C20 - D10 - D20 C14 - C15 - C16 de 1964 a 1993
	KPG-703 1.PS703 2.JE3617 3.N337 4.503049	93213068 94630475	Pivot Superior A/C/D20 - Veraneio a partir de 1993 A/C/D40 de 1985 em diante Silverado de 1997 em diante
	KPG-707 1.PS707 2.JE3610 3.N338 4.503050	93213067 94630474	Pivot Inferior A/C/D20 - Veraneio a partir de 1993 A/C/D40 de 1985 em diante Silverado de 1997 em diante
	KPG-848 1.PS848 2.JE4404 3.N3023 4.503052	93281740 93230828 92328935 17980955 22146040	Pivot Inferior S10 e Blazer 4x2 4x4 de 1996 em diante
	KPG-867 1.PS867 2.JE4325 3.N3012 4.503051	93292476 17980735	Pivot Superior S10 e Blazer 4x2 4x4 de 1996 em diante
	KPG-870 1.PS870 2.X-X-X 3.X-X-X 4.X-X-X	93331416	Pivot Inferior S10 e Blazer 4x2 de 2002 em diante
	KPG-875 1.PS875 2.X-X-X 3.X-X-X 4.X-X-X	93328935 93331496 93314316	Pivot Superior S10 e Blazer 4x2 de 2002 em diante
	KPG-900 1.X-X-X 2.X-X-X 3.X-X-X 4.503272	94727113	Pivot Inferior Pino Oscilante de 20,70mm S10 Nova após 2012 a 2016
	KPG-901 1.X-X-X 2.X-X-X 3.X-X-X 4.503271	94727114	Pivot Superior Pino Oscilante de 17,55mm S10 Nova após 2012 a 2016






FIGURA	Nº Lontra	Modelos Compatíveis	Descrição e Aplicação
	KPG-6000 1.32826028SCG 2.X-X-X 3.N3057 4.X-X-X	26046110CG 26033087 26054968	Braço Pitman S-10 e Blazer DE 1995 A 2009 (Cabeça Grande)
	KPG-6001 1.328026028SCP 2.X-X-X 3.X-X-X 4.X-X-X	26046110CP	Braço Pitman S10 2010 - 2011 (Cabeça Pequena)
	KPG-6010 1.32826010S 2.X-X-X 3.X-X-X 4.X-X-X	3817956	Braço Auxiliar A/C/D10 até 1984
	KPG-6020 1.32826008S 2.X-X-X 3.N6020 4.X-X-X	3767052	Braço Pitman da Direção Mec. A/C/D-10-14-16 até 1984
	KPG-6021 1.32826021S 2.X-X-X 3.N3036 4.X-X-X	94634079	Braço Pitman da Direção Mec. A/C/D-10-20 de 1985 em diante
	KPG-6022 1.32826022S 2.X-X-X 3.N3038 4.X-X-X	94634078 1024158131	Braço Auxiliar da Direção Mec. DHB/ZF A/C/D10-20, Veraneio Bonanza de 1985 em diante Silverado de 1997 em diante
	KPG-6023 1.32826023S 2.X-X-X 3.X-X-X 4.X-X-X	94651679 59834061	Braço Pitman da Direção Mec. ZF A/C/D10-20, Veraneio Bonanza de 1985 em diante Silverado de 1997 em diante
	KPG-6027 1.32826027S 2.X-X-X 3.N3037 4.X-X-X	52256814 14013038	Braço Auxiliar da Direção Mec. DHB/A/C/D10-20, Veraneio Bonanza de 1985 em diante Silverado de 1997 em diante
	KPG-6028 1.32826030S 2.X-X-X 3.N3058SA 4.X-X-X	-	Braço Auxiliar Sem Suporte S-10 e Blazer
	KPG-6029 1.32926029S 2.X-X-X 3.N3058 4.X-X-X	93360627	Braço Auxiliar S-10 e Blazer
	KPG-8007 1.32826007S 2.X-X-X 3.X-X-X 4.X-X-X	94644439	Braço Pitman da Direção A/C/D40 de 1985 em diante
	KPG-8008 1.32826008S 2.X-X-X 3.X-X-X 4.X-X-X	94644440	Braço Auxiliar da Direção A/C/D40 de 1985 em diante

FIGURA	Nº Lontra	Modelos Compatíveis	Rosca	Descrição e Aplicação
A:90mm B:11/16"x16fpp 	KPL010 1-X-X-X 2-X-X-X 3-X-X-X 4-335134	RTC 5870	ESQUERDA	Terminal de Direção Defender 90/110 SW - CSW
A:90mm B:11/16"x16fpp 	KPL020 1-X-X-X 2-X-X-X 3-X-X-X 4-X-X-X	RTC 5869	DIREITA	Terminal de Direção Defender 90/110 SW - CSW

Barras de Direção

FIGURA	Nº Lontra	Modelos Compatíveis	Descrição e Aplicação
 <p>KPL010 KPL020</p> <p>COMPRIMENTO G:</p>	KPL-030 1.X-X-X 2.X-X-X 3.X-X-X 4.X-X-X	NRC 9742	Barra de Direção Completa Defender 90/110 SW - CSW
 <p>770mm</p>	KPL-040 1.X-X-X 2.X-X-X 3.X-X-X 4.X-X-X	-	Tubo da Barra de Direção Defender 90/110 SW - CSW

de terminais e barras do fabricante **DAF**
Terminais de Direção

FIGURA	Nº Lontra	Modelos Compatíveis	Rosca	Descrição e Aplicação
 <p>A:120mm B:M30x1,5</p>	KPDAF001 1-TE4281 2-PD6412 3-N603	2037543 / 0607981 1149907 / 1152350 1257890 / 1603789	DIREITA	TERMINAL DE DIREÇÃO XF 105 FT / XF 105 FTS / XF 105 FTT CAMINHÃO XF 6x2 FTP / XF 6x4 FTP
 <p>A:120mm B:M30x1,5</p>	KPDAF002 1-TE4280 2-PD6413 3-N604	0607053 0696225 1228115	ESQUERDA	TERMINAL DE DIREÇÃO XF 105 FT / XF 105 FTS / XF 105 FTT CAMINHÃO XF 6x2 FTP / XF 6x4 FTP
 <p>A:120mm B:M38x1,5</p>	KPDAF005 1-X-X-X 2-X-X-X 3-N5267	2014949	DIREITA	TERMINAL DE DIREÇÃO XF FTT530
 <p>A:120mm B:M38x1,5</p>	KPDAF006 1-X-X-X 2-X-X-X 3-X-X-X	2014948	ESQUERDA	TERMINAL DE DIREÇÃO XF FTT530
 <p>A:86mm B:M30x1,5</p>	KPDAF007 1-X-X-X 2-X-X-X 3-X-X-X	1271125	DIREITA	TERMINAL DE DIREÇÃO

Barra de Direção


FIGURA	Nº Lontra	Modelos Compatíveis	Rosca	Descrição e Aplicação
 <p>G: 998mm</p>	KPDAF003 1-3737101 2-X-X-X 3-N2500	1946385	-	Barra de Direção XF105FT XF105FTS / XF105FTT Caminhão XF 6x2 FTP / XF 6x4 FTP



FIGURA	Nº Lontra	Modelos Compatíveis	Rosca	Descrição e Aplicação
 A:105mm B:M28x1,5	KPA710 1-TE2410 2-PD3136 3-N710	6006007132005	DIREITA	Micro Ônibus Volare A5-A6-A8-W8
 A:105mm B:M28x1,5	KPA711 1-TE2316 2-PD3135 3-N711	6006007133003	ESQUERDA	Micro Ônibus Volare A5-A6-A8-W8








FIGURA	Nº Lontra	Modelos Compatíveis	Descrição e Aplicação
 G:813mm	KPA702 1-BDE2266 2-BD4884 3-N702	6006007016000	Barra de Direção Micro Ônibus Volare W5 - W6 - A6 até 2002
 G:1449mm	KPA703 1-BLE2265 2-BD3472 3-N703	6006007017008 6006007017000	Barra de Ligação Micro Ônibus Volare A5 de 1995 à 2006 - A8
 G:690mm	KPA781 1-X-X-X 2-X-X-X 3-X-X-X	6007007331001	Micro Ônibus Volare Volare - A5 - A6 até 2002 (Curva para Direita)
 G:665mm	KPA9177 1-BLE2422 2-BD5169 3-N9177	6008007716001 6007007092009	Micro Ônibus Volare A5 de 1998 a 2007 A6-A8 de 1992 a 2010 W8 de 2002 a 2010 (Curva para esquerda)
 G:1640mm	KPA9059 1-BLE2419 2-X-X-X 3-N9059	6007007092009 6008007716001	Micro Ônibus Volare - A5 - A6 - A8 - W8 de 2003 em diante Curva para esquerda
 G:625mm	KPA9178 1-X-X-X 2-X-X-X 3-X-X-X	6025007014005	Barra de Direção Volare W9
 G:665mm	KPA9265 1-X-X-X 2-X-X-X 3-X-X-X	6013007018002	Barra de Direção MA15,0 / VOLARE V8L / VOLARE W9









FIGURA	Nº Lontra	Modelos Compatíveis	Rosca	Descrição e Aplicação
 A:105mm B:M28x1,5	KPA710 1-TE2410 2-PD3136 3-N710	6006007132005	DIREITA	4.500 - 5.000 - 5.010 - 7.000 - 9.200 MA5.5 - MA7.0 - MA7.5 - MA8.5
 A:105mm B:M28x1,5	KPA711 1-TE2316 2-PD3135 3-N711	6006007133003	ESQUERDA	4.500 - 5.000 - 5.010 - 7.000 - 9.200 MA5.5 - MA7.0 - MA7.5 - MA8.5
 A:90mm B:3/4x16fpp	KPA9015 1-X-X-X 2-X-X-X 3-N9015	5106014614 6005007027000	ESQUERDA	1.600 - 1.800 - 4.500 - 5.000
 A:90mm B:M24x1,5	KPA9031 1-X-X-X 2-X-X-X 3-N9031	6006007020002	DIREITA	1.600 - 1.800
 A:90mm B:M24x1,5	KPA9032 1-X-X-X 2-X-X-X 3-X-X-X	8008103607003	ESQUERDA	Marruá AM1 / AM100 / AM150 AM2 / AM20 / AM200
 A:105mm B:M30x1,5	KPA9179 1-X-X-X 2-X-X-X 3-X-X-X	6013007177006	DIREITA	Terminal de Direção VOLARE W8 G4 / W8 G4 FLY / W9
 A:120mm B:M30x1,5	KPA9264 1-X-X-X 2-X-X-X 3-X-X-X	-	DIREITA	Terminal de Direção SATURNO 2010
 A:150mm B:M30x1,5	KPA9273 1-X-X-X 2-X-X-X 3-X-X-X	6025008084007	DIREITA	Terminal de Direção VOLARE W6 - V8 4x4














FIGURA	Nº Lontra	Modelos Compatíveis	Descrição e Aplicação
 KPA710 G:813mm	KPA702 1-BDE2266 2-BD4884 3-N702	6006007016000	Barra de Direção MA5.5
 KPA710 KPA711 G:1449mm	KPA703 1-BLE2265 2-BD3472 3-N703	6006007017008	Barra de Ligação MA5.5 - MA7.0 - MA7.5
 G:658mm	KPA9016 1-X-X-X 2-X-X-X 3-N9016	6005007016002	Barra de Direção 1.600 - 1.800
 KPA9015 G:1430mm	KPA9017 1-X-X-X 2-X-X-X 3-N9017	6005007040002	Barra de Ligação 1.600 - 1.800 - 4.500 - 5.000
 KPA9031 G:720mm	KPA9021 1-X-X-X 2-X-X-X 3-N9021	6006007029003	Barra de Direção 1.600 - 1.800
 KPA710 G:695mm	KPA9050 1-X-X-X 2-X-X-X 3-N9050	6007007016008	Barra de Direção 4.500 - 5.000 - 7.000 - 7.500 MA8.5
 KPA710 G:854mm	KPA9234 1-X-X-X 2-X-X-X 3-N9234	6010007006003	Barra de Direção 9.200
 KPA9264 G:912mm	KPA9262 1-X-X-X 2-X-X-X 3-N9262	6012007027005	Barra de Direção SATURNO 2010
 KPA9179 G:690mm	KPA9270 1-X-X-X 2-X-X-X 3-X-X-X	6013007180000	Barra de Direção VOLARE W8 4x4
 KPA9273 G:1445mm	KPA9272 1-X-X-X 2-X-X-X 3-X-X-X	6025008088008	Barra de Direção VOLARE W8 4x4 opcional sem regulador (S/RG)
 KPA9179 G:1635mm	KPA9275 1-X-X-X 2-BD6695 3-X-X-X	6025008071004 6023007044007	Barra de Direção AGRALE 1000 / VOLARE W9 opcional sem regulador (S/RG)

FIGURA	Nº Lontra	Modelos Compatíveis	Rosca	Descrição e Aplicação
 A:120mm B:M30x1,5	KPIC005 1-X-X-X 2-X-X-X 3-N580 4-X-X-X	7145978	ESQUERDA	Terminal de Direção Vertis 90V16 - Vertis 90V17
 A:120mm B:M30x1,5	KPIC010 1-X-X-X 2-X-X-X 3-X-X-X 4-X-X-X	4833830	DIREITA	Terminal de Direção Eurotrakker 450 e 37 T
 A:120mm B:M30x1,5	KPIC020 1-X-X-X 2-X-X-X 3-X-X-X 4-X-X-X	4833829	ESQUERDA	Terminal de Direção Eurotrakker 450 e 37 T
 A:120mm B:M30x1,5	KPIC030 1-X-X-X 2-X-X-X 3-X-X-X 4-X-X-X	7138967	DIREITA	Terminal de Direção Eurocargo 160 e 21/150 e 18 Eurotech 450 e 37 T
 A:88mm D:40mm F:M16x1,5	KPIC035 1-X-X-X 2-X-X-X 3-X-X-X 4-X-X-X	42569562	DIREITA	Terminal de Direção Daily MY 3.0 16V EURO após 2019 35-150 / 35-160 / 45-170 / 55-170
 A:120mm B:M30x1,5	KPIC040 1-X-X-X 2-X-X-X 3-X-X-X 4-X-X-X	7138966	ESQUERDA	Terminal de Direção Eurocargo 160 e 21/150 e 18 Eurotech 450 e 37 T
 A:86mm B:M30x1,5	KPIC110 1-X-X-X 2-X-X-X 3-X-X-X 4-X-X-X	42538047 42530316 93157156 42578678	DIREITA	Terminal de Direção EUROTRAKKER MP340E34H até MP410E42W (DUMP TRUCK - PLATAFORM / CHASSIS), STRALIS II AD320S42P até 320X48P (PLATAFORM/CHASSIS) TRAKKER I AD340T35B, AT340T35B até AD410T50, AT410T50 (PLATAFORM/CHASSIS / CONCRETE MIXER)

de terminais e barras do fabricante **Iveco**
Barras de Direção




FIGURA	Nº Lontra	Modelos Compatíveis	Descrição e Aplicação
 KPIC030 G:950mm	KPIC060 1-X-X-X 2-X-X-X 3-X-X-X 4-X-X-X	41005463 8131582 8132397	Barra de Direção Eurotrakker 450 e 37 T
 KPIC030 G:878mm	KPIC070 1-BDE2421 2-BD5257 3-N6003 4-X-X-X	7139036 503347194 5801316543	Barra de Direção Eurocargo 21/150 e 160 e 18 STRALIS 240 e 250
 KPIC030 G:938mm	KPIC080 1-BDE2422 2-BD5258 3-N6087 4-X-X-X	7139999 503347197	Barra de Direção Eurotech 450 e 37T









FIGURA	Nº Lontra	Modelos Compatíveis	Descrição e Aplicação
 KPIC040 KPIC030 G:1640mm	KPIC090 1-BLE4670 2-BD5550 3-N6088 4-X-X-X	7142641 503347201 8163773 41005450	Barra de Ligação Eurotech 450 e 37T Eurocargo 160 e 21/150 e 18
 KPIC040 KPIC030 G:1575mm	KPIC100 1-X-X-X 2-X-X-X 3-N6002 4-X-X-X	7138969 5801316541 503347200 3704901	Barra de Ligação Eurotech 450 e 37T Eurocargo 160 e 21/150 e 18
 KPIC001 KPIC002 G:1589mm	KPIC101 1-X-X-X 2-X-X-X 3-N6096 4-X-X-X	5949892619	Barra de Ligação Vertis 90V18 - Vertis 90V17
 G:803mm	KPIC102 1-X-X-X 2-X-X-X 3-N6092 4-X-X-X	5949893792	Barra de Direção Vertis 130V18
 G:712mm	KPIC103 1-X-X-X 2-X-X-X 3-N6093 4-X-X-X	5949892629	Barra de Direção Vertis 90V16
 G:1550mm	KPIC104 1-X-X-X 2-X-X-X 3-N6094 4-X-X-X	5949894341	Barra de Ligação Vertis 130V19 - Vertis 130V18 Vertis 90V16
 G:905mm	KPIC105 1-X-X-X 2-X-X-X 3-X-X-X 4-X-X-X	7145993	Barra de Direção EUROCARGO 120E15 - 120E17 EUROCARGO 140E18 - 140E20 opcional sem regulador (S/RG)
 KPIC004 KPIC005 G:1580mm	KPIC106 1-X-X-X 2-X-X-X 3-X-X-X 4-X-X-X	7145975	Barra de Direção Eurocargo










FIGURA	Nº Lontra	Modelos Compatíveis	Rosca	Descrição e Aplicação
<p>A:76mm D:45mm F:M20x1,5</p> 	<p>KPI-010 1.X-X-X 2.X-X-X 3.N6070 4.335279</p>	<p>93802209 93804060</p>	Direita Interna	Suspensão Dianteira Daily
	<p>KPI-020 1.PS113 2.X-X-X 3.N6071 4.503186</p>	<p>93807545 504212586</p>	Pivot	Pivot da Suspensão Daily
	<p>KPI-021 1.X-X-X 2.X-X-X 3.X-X-X 4.503080</p>	<p>504212584</p>	Pivot	Pivot de Suspensão Daily 35.514 - 55.016 70.016 - 70.017 2008 até 2018
<p>A:80mm D:45mm F:M16x1,5</p> 	<p>KPI-030 1.TE4265 2.PD5275X 3.N6072 4.335128</p>	<p>1903652 93800662 93801059</p>	Direita Interna	Terminal de Direção Hidráulica Daily até 1999
<p>A:80mm D:45mm F:M16x1,5</p> 	<p>KPI-031 1.TS4349 2.PD5051 3.N5218 4.335071</p>	<p>93827647 42534911</p>	Direita Interna	Terminal de Direção Hidráulica Daily após 2000
<p>B:M16x1,5 C:M16x1,5 E:340mm</p> 	<p>KPI-040 1.JARB0083 2.BD5314 3.N99028 4.680075</p>	<p>9983325</p>	Direita	Barra Axial Daily 35.10(1995/2007) 35.13(2006/2007)-38.13(2006/2007) 40.13(2008/2010)-49.10(1997/1999) 49.12(1999/2005)-50.13(2005/2007) 59.12(2002/2004)-60.12(2004) 60.13(2004/2009)
<p>B:M16x1,5 C:M18x1,5 E:330mm</p> 	<p>KPI-041 1.X-X-X 2.X-X-X 3.X-X-X 4.X-X-X</p>	<p>42569566</p>	Direita	Barra Axial Daily 3.0 16V - EURO 5 após 2019 35.150-45.170-55.170-60.170 HD 65.170 - 70.170 - 30.513 CITY 30.130 CITY
<p>B:M18x1,5 C:M20x1,5 E:342mm</p> 	<p>KPI-042 1.X-X-X 2.X-X-X 3.X-X-X 4.X-X-X</p>	<p>93852368</p>	Direita	Barra Axial Daily 2009 em diante (após chassi 8411926) NOVA DAILY 70C 16
<p>B:M16x1,5 C:M16x1,5 E:345mm</p> 	<p>KPI-043 1.X-X-X 2.X-X-X 3.X-X-X 4.X-X-X</p>	<p>2992593</p>	Direita	Barra Axial Daily (2007 em diante) Daily 3.0 16V (2008/2019) 35.516- 45.514 - 55C 16 - 55C 17 NOVA DAILY 3.0 (2020/2023)

FIGURA	Nº Lontra	Modelos Compatíveis	Rosca	Descrição e Aplicação
 A:120mm B:M30x1,5	KPS603 1-TE4281 2-PD3740 3-N603 4-X-X-X	283783	DIREITA	K113TL - L113 - LS113 - R112 K112 - 112TL - S112 - F113 T112 - 112E - 112H - 142 - 142E 142LK - LS140
 A:120mm B:M30x1,5	KPS604 1-TE4280 2-PD3739 3-N604 4-X-X-X	283784	ESQUERDA	K113TL - L113 - LS113 - R112 K112 - 112TL - S112 - F113 T112 - 112E - 112H - 142 - 142E 142LK - LS140
 A:120mm B:M30x1,5	KPS974 1-TE2319 2-PD3740XR 3-N974 4-X-X-X	395010	DIREITA	F112 - K112 - 112TL - S112 F113 - K113TL - L113 - LS113 LS113 - Ônibus 8x2
 A:120mm B:M30x1,5	KPS975 1-TE2320 2-PD3739XR 3-N975 4-X-X-X	395009	ESQUERDA	F112 - K112 - 112TL - S112 F113 - K113TL - L113 - LS113 LS113 - Ônibus 8x2
 A:120mm B:M30x1,5	KPS976 1-TE4275 2-PD5609 3-N6622 4-2144001	1357674 1738379 1516332	DIREITA	Terminal Caminhões e Ônibus Série 4
 A:95mm B:M26x1,5	KPS978 1-X-X-X 2-X-X-X 3-X-X-X 4-X-X-X	1375228 1912759	DIREITA	Terminal do Pistão da Direção Hidráulica Série 4 Ônibus
 A:72mm B:M22x1,5	KPS979 1-X-X-X 2-X-X-X 3-X-X-X 4-X-X-X	1680347	DIREITA	Terminal do Pistão da Direção Hidráulica Série 4 Ônibus
 A:81mm B:M22x1,5	KPS982 1-X-X-X 2-X-X-X 3-X-X-X 4-X-X-X	1919236	DIREITA	Terminal de Direção do Cilindro Hidráulico - Ônibus Double Deck Tração 8x2 Eixo Bidirecional Série F / K / N
 A:75mm B:M26x1,5	KPS990 1-X-X-X 2-X-X-X 3-X-X-X 4-X-X-X	1394446 1720640 2287175	DIREITA	Terminal de Direção Série 4 / Série P-G-R-T

FIGURA	Nº Lontra	Modelos Compatíveis	Rosca	Descrição e Aplicação
 F:M52x1,5	KPS6553 1-X-X-X 2-X-X-X 3-N6553 4-X-X-X	310980 539413	DIREITA	Terminal de Direção S113
 F:M52x1,5	KPS6556 1-BDE2272 2-X-X-X 3-N6556 4-X-X-X	310979 539412	ESQUERDA	Terminal de Direção S113
 ANTIGA KPS977 A:120mm B:M30x1,5	KPS6622 1-X-X-X 2-X-X-X 3-X-X-X 4-X-X-X	1357673	ESQUERDA	Terminal Caminhões e Ônibus Serie 4
 A:140mm B:M30x1,5	KPS6625 1-TE2319 2-PD6916 3-N6617 4-2535301	1488890 1914427 1534756 2051166 1358793	DIREITA	ÔNIBUS Série 4 Modelo F - K - N
 A:140mm B:M30x1,5	KPS6626 1-X-X-X 2-X-X-X 3-X-X-X 4-X-X-X	2926553 2498930	ESQUERDA	Terminal de Direção L/P/G/R/S - G280 até G560 L/P/G/R/S - L220 até L360 L/P/G/R/S - P220 até P500 L/P/G/R/S - R280 até R770 L/P/G/R/S - S370 até S770
 A:120mm B:M38x1,5	KPS9081 1-X-X-X 2-X-X-X 3-X-X-X 4-X-X-X	2272418	DIREITA	Terminal de Direção EIXO G 500XT L/P/G/R/S - S410





FIGURA		Nº Lontra	Modelos Compatíveis	Descrição e Aplicação
KPS603	KPS604  G:1736mm	KPS663 1-BLE1930 2-BD3921 3-N663 4-X-X-X	395530 395350 301639 311847	Barra de Ligação F113 - K112
	KPS603  G:941mm	KPS664 1-BDE2243 2-BD4415 3-N664 4-X-X-X	278665	Barra de Direção T112 - 112E - 112H - 112M - 142 - 142E
	KPS603  G:573mm	KPS665 1-BDE1929 2-BD3738 3-N665 4-X-X-X	382774 300308 306913 1369917	Barra de Direção
	KPS603  G:941mm	KPS691 1-BDE2244 2-X-X-X 3-N691 4-X-X-X	306981 307273	Barra de Direção T112 - 112E - 112H - 112M - R113
	KPS603  G:1015mm	KPS694 1-BDE2245 2-X-X-X 3-N694 4-X-X-X	415400	Barra de Ligação K112 - S112
	KPS603  G:1883mm	KPS697 1-X-X-X 2-X-X-X 3-N697 4-X-X-X	539321	Barra de Ligação K112
	KPS603  G:921mm	KPS971 1-BDE1971 2-BD5603XR 3-N6600 4-X-X-X	370875 1369919 1304569	Barra de Direção R113 - 143
	KPS603  G:970mm	KPS6505 1-BEE2015 2-X-X-X 3-N6505 4-X-X-X	409166	Barra de Direção S112
	KPS603  G:1406mm	KPS6545 1-BDE2247 2-BD4446 3-N6545 4-X-X-X	432697	Barra de Ligação F112 / F113
KPS603	KPS604  G:830mm	KPS6552 1-X-X-X 2-X-X-X 3-N6552 4-X-X-X	524362	Barra de Direção K112











FIGURA		Nº Lontra	Modelos Compatíveis	Descrição e Aplicação
KPS974	KPS975  G:911mm	KPS6561 1-X-X-X 2-X-X-X 3-N6561 4-X-X-X	1675330	Barra de Direção K112
	KPS974  G:1940mm	KPS6562 1-X-X-X 2-X-X-X 3-N6562 4-X-X-X	454668	Barra de Ligação L113 - Susp. Mola
	KPS974  G:1960mm	KPS6563 1-X-X-X 2-X-X-X 3-N6563 4-X-X-X	1675849	Barra de Ligação Ônibus K - Susp. Mola
KPS975	KPS974  G:1773mm	KPS6565 1-X-X-X 2-X-X-X 3-N6565 4-X-X-X	1677089	Barra de Ligação F113
	KPS974  G:1060mm	KPS6567 1-X-X-X 2-X-X-X 3-N6567 4-X-X-X	525541	Barra de Ligação K112 (Mola)
KPS975	KPS974  G:1123mm	KPS6568 1-X-X-X 2-X-X-X 3-N6568 4-X-X-X	421573	Barra de Ligação K113
	KPS974  G:1105mm	KPS6576 1-BDE2248 2-X-X-X 3-N6576 4-X-X-X	466881 168781	Barra de Ligação K113 - L113 - 01/95
KPS974	 G:656mm	KPS6578 1-X-X-X 2-X-X-X 3-N6578 4-X-X-X	1680245	Barra de Direção K113
KPS974	 G:742mm	KPS6581 1-BLE4655 2-X-X-X 3-N6581 4-X-X-X	1681027	Barra de Direção Ônibus 8x2
	KPS974  G:1493,5mm	KPS6582 1-BLE4654 2-X-X-X 3-N6582 4-X-X-X	1680360	Barra de Ligação Ônibus 8x2










FIGURA	Nº Lontra	Modelos Compatíveis	Descrição e Aplicação
 KPS974 G:656mm	KPS6583 1-X-X-X 2-X-X-X 3-N6583 4-X-X-X	1680244	Barra de Direção K113
 KPS974 G:1059mm	KPS6591 1-BDE2114 2-BD5601 3-N6591 4-X-X-X	1384025 / 1356055 1379071 / 1768898 1847311 / 1912757 2636650	Barra de Ligação P94 - 114 - 124 - R114 - R124 - T124
 KPS974 G:936mm	KPS6597 1-BDE2250 2-X-X-X 3-N6597 4-X-X-X	493061	Barra de Direção F94
 KPS974 G:870mm	KPS6605 1-X-X-X 2-X-X-X 3-N6605 4-X-X-X	475463 1897673	Barra de Direção K124
 KPS974 G:1256,5mm	KPS6606 1-BDE2251 2-BD5605 3-N6606 4-X-X-X	481217 1897669	Barra de Ligação K124
 KPS974 G:635mm	KPS6607 1-X-X-X 2-X-X-X 3-N6607 4-X-X-X	1433533 / 1895861 1755504 / 2412634 475459	Barra de Direção K124
 KPS974 G:635mm	KPS6608 1-JTR0169 2-X-X-X 3-N6608 4-X-X-X	1433532 / 1895862 2412635 / 0475460 1755506	Barra de Direção K124
 KPS976 ANTIGA KPS9067 G:1743mm	KPS6621 1-BDE2154 2-X-X-X 3-N6621 4-X-X-X	1.395.614, 1.361.413, 1.409.918, 1.501.030, 1.516.329, 1.723.895, 1.734.019, 1.737.683, 1.897.333, 1.897.334, 2.040.254	Barra de Ligação K124
 KPS974 KPS975 G:1736mm	KPS9066 1-BLE2139 2-BD3921 3-X-X-X 4-X-X-X	1378435 1397866	Barra de Ligação Caminhão P124 - T124 Ônibus F54








FIGURA	Nº Lontra	Modelos Compatíveis	Descrição e Aplicação
 <p>KPS974 G:1750mm</p>	KPS9074 1-X-X-X 2-X-X-X 3-X-X-X 4-X-X-X	1897335 2113903 1385251 1369411	Barra de Direção Suspensão AM740 - AMA740D Caminhões Série 4 e PGR-T
	KPS8550 1-X-X-X 2-X-X-X 3-X-X-X 4-X-X-X	1379192 1897337 1365406 1426493 1738376 2051040	Regulador M38x1,5 Esquerda M30x1,5 Direita
 <p>KPS6625 G:1270mm</p>	KPS9075 1-BLE4652 2-BD6629 3-N6616 4-X-X-X	492181 1479120 1755496 1895857 2412626	Barra de Direção Ônibus Série 4 Modelos F - K - N
 <p>G:1920mm</p>	KPS9077 1-X-X-X 2-X-X-X 3-X-X-X 4-X-X-X	2007278 1343264 1732635	Barra de Direção 2º Eixo Direcional SÉRIE 4 MODELOS P-G-R-T
 <p>KPS974 G:1055mm</p>	KPS9076 1-X-X-X 2-X-X-X 3-X-X-X 4-X-X-X	1912757 1356055 1847311	Barra de Direção P94 - 124 - R114 - R124 - T12 Série 5
 <p>KPS9081 G:992mm</p>	KPS9080 1-X-X-X 2-X-X-X 3-X-X-X 4-X-X-X	2723143 2581275	Barra de Direção EIXO G 500XT L/P/G/R/S - S410
 <p>KPS6626 KPS6625 G:1770mm</p>	KPS9085 1-X-X-X 2-X-X-X 3-X-X-X 4-X-X-X	2926552 2497510	Barra de Ligação L/P/G/R/S - G280 até G560 L/P/G/R/S - L220 até L360 L/P/G/R/S - P220 até P500 L/P/G/R/S - R280 até R770 L/P/G/R/S - S370 até S770

FIGURA	Nº Lontra	Modelos Compatíveis	Rosca	Descrição e Aplicação
 F: M52x1,5	KPV858 1-TE2310 2-X-X-X 3-N858	6889483 6882151 1699400	ESQUERDA	B58 - B10M
 F: M52x1,5	KPV859 1-TE2311 2-X-X-X 3-N859	6889484 6882152 1699401	DIREITA	B58 - B10M
 A: 120mm B: M30x1,5	KPV860 1-TE2200 2-PD3842 3-N860	1698846 6889479 6884002	DIREITA	N10 - N12 - NL10 - NL12 - B10M
 A: 120mm B: M30x1,5	KPV861 1-TE2210 2-PD3843 3-N861	1698847 6889478 6884001	ESQUERDA	N10 - N12 - NL10 - NL12 - B10M
 A: 120mm B: M30x1,5	KPV893 1-JTE4010 2-X-X-X 3-N893	6889480 1695585 1507826 85114146	DIREITA	N10 - N12 - NL10 - NL12 B58 - B10M
 A: 120mm B: M30x1,5	KPV894 1-TE2207 2-PD3930 3-N894	6889482 6882111 1695776 1698557	DIREITA	N10 - N12 - NL10 - NL12 B58 - B10M
 A: 120mm B: M30x1,5	KPV895 1-TE2318 2-PD3529 3-N895	6889481 6882112	ESQUERDA	N10 - N12 - NL10 - NL12 B58 - B10M
 A: 86mm B: M30x1,5	KPV900 1-X-X-X 2-X-X-X 3-X-X-X	3099129 3090292	DIREITA	Terminal de Direção FH12/340 até FH12/460 FH16/470 até FH16/610 FL10/280 até FL10H/360 FL12/340 até FL12H/340 FM12/340 até FM12H/340 NH12/340 até NH12/460
 A: 120mm B: M30x1,5	KPV974 1-JTE4001 2-PD3740 3-N974	3401201 20350395 20742127 20745043	DIREITA	B270F - B290R - B340M - VM210 VM220 - VM230 - VM240 VM260(6x2) - VM270 - VM300 VM330

FIGURA	Nº Lontra	Modelos Compatíveis	Rosca	Descrição e Aplicação
 A:120mm B:M30x1,5	KPV975 1-JTE4002 2-PD3739 3-N975	20742129 20745042 20821150	ESQUERDA	B270F - B290R - B340M - VM210 VM220 - VM230 - VM240 VM260(6x2) - VM270 - VM300 VM330
 A:120mm B:M30x1,5	KPV8525 1-TE4273 2-X-X-X 3-N8525	3988965 1507823 1505759	DIREITA	Terminal de Direção NH 12 NH380 - Globetroter FM 12
 A:120mm B:M30x1,5	KPV8526 1-TE4274 2-X-X-X 3-N8526	3988968 1507872 1698533	ESQUERDA	Terminal de Direção NH 12 NH380 - Globetroter FM 12
 A:120mm B:M30x1,5	KPV8530 1-JTE3512 2-PD5635 3-X-X-X	3092471 3090728 1505758	ESQUERDA	FH - FM10 - FM12 - NH12
 A:120mm B:M30x1,5	KPV8531 1-JTE3511 2-PD5634 3-X-X-X	3092472 3090727 1698532	DIREITA	FH - FM10 - FM12 - NH12
 A:105mm B:M30x1,5	KPV8532 1-X-X-X 2-X-X-X 3-X-X-X	20833548	DIREITA	VM260 - VM310
 A:140mm B:M30x1,5	KPV8533 1-TE4278 2-PD5638 3-N8661	20581089 21554115	DIREITA	FH13 - FH440 - FH520
 A:140mm B:M30x1,5	KPV8534 1-TE4279 2-PD5639 3-N8662	20710008 21454111 21554111	ESQUERDA	FH13 - FH440 - FH520
 A:140mm B:M30x1,5	KPV8667 1-X-X-X 2-X-X-X 3-X-X-X	21408207 22603162	DIREITA	Terminal de Direção FH NEW / FM NEW
 A:95mm B:M26x1,5	KPV8668 1-X-X-X 2-X-X-X 3-X-X-X	1606980	DIREITA	Terminal de Pistão Direção Hidráulica F16 - F110 - NL12 VM 2º EIXO DIRECIONAL











FIGURA	Nº Lontra	Modelos Compatíveis	Descrição e Aplicação
KPV894  G:758mm	KPV863 1-BDE2253 2-BD4210 3-N863	6884510 6884006 8126381 1588017	Barra de Direção 07/92 N10 / N12 / NL10 / NL12
KPV8525  G:738mm	KPV874 1-BDE2255 2-BD5662X 3-N874	8126384 / 6888372 6888485 / 1926492 1588262 / 1581126 1606278	Barra de Direção 07/92 N10 / N12 / NL10 / NL12
KPV8531  G:851mm	KPV8518 1-X-X-X 2-X-X-X 3-N8518	3988704 1075663 20393069	Barra Central FM7 - FM10 - FM12 FM16 - FM17
KPV8525  G:861mm	KPV8523 1-BLE4642 2-BD5632 3-N8523	3985264 3175067 3986452	Barra de Direção FH 380 de 1998 em diante FH12/FM12/NH12(todos de 1994-2006) opcional sem regulador (S/RG)
KPV8525  G:759mm	KPV8524 1-BLE4641 2-X-X-X 3-N8524	3986637	Barra de Direção NH 380 Globetroter 1997 em diante opcional sem regulador (S/RG)
KPV8531  G:863mm	KPV8527 1-X-X-X 2-X-X-X 3-X-X-X	20393186	Barra de Direção FH Nacional do Chassis 700.000 em Diante e FM opcional sem regulador (S/RG)
KPV8531  G:860mm	KPV8528 1-JTR0130 2-X-X-X 3-X-X-X	20375555 21106930	Barra de Direção FH Nacional 2008 em Diante FH12/FM12/NH12 (todos após 2006) opcional sem regulador (S/RG)
KPV8532  G:940mm	KPV8529 1-X-X-X 2-X-X-X 3-N8567	20555823	Barra de Direção VM220 / VM260 / VM270 / VM310 / VM330
KPV8535  G:925mm	KPV8540 1-X-X-X 2-X-X-X 3-N8566	21066028 20838805	Barra de Direção VM 4x2T - 6x4R
KPV8532  G:936mm	KPV8541 1-X-X-X 2-X-X-X 3-N8568	20991506	Barra de Direção VM 4x2R - 6x2R VM210 / VM220 / VM230 / VM240 VM260 / VM270 / VM330











FIGURA	Nº Lontra	Modelos Compatíveis	Descrição e Aplicação
 KPV8531 G:863mm	KPV8542 1-X-X-X 2-X-X-X 3-X-X-X	22159733	Barra de Direção FH440 / FH460 / FH540 / FM11 FH12 / FH13 opcional sem regulador (S/RG)
 KPV8531 G:870mm	KPV8544 1-X-X-X 2-X-X-X 3-X-X-X	3988701 20393063 1075664	Barra de Direção FH12 - FH16 - FH565 FM7 - FM10 - FM12 NH565
	KPV8550 1-X-X-X 2-X-X-X 3-X-X-X	3092548 / 20581087 20894440 / 20937675 21264203	Regulador M38x1,5 Esquerda M30x1,5 Direita
 G:997mm	KPV8654 1-X-X-X 2-X-X-X 3-N8654	20959242	Barra de Direção B12B - B340 - B340R - B380 B380R - B420 - B420R
 KPV8526 KPV8525 G:1710mm	KPV8655 1-X-X-X 2-X-X-X 3-N8655	20913266	Barra de Ligação B340M Biarticulado
 KPV8526 KPV8525 G:1688mm	KPV8656 1-X-X-X 2-X-X-X 3-N8656	21489934 3177938	Barra de Ligação B380R - B420R
 KPV974 KPV975 G:1650mm	KPV8657 1-X-X-X 2-X-X-X 3-N8657	20496321	Barra de Ligação VM210 - VM220 - VM260 VM270 - VM330
 KPV8531 G:656mm	KPV8663 1-X-X-X 2-X-X-X 3-N8663	20374831 21252480	Barra de Direção FM12 - FH12 - FH16 opcional sem regulador (S/RG)
 KPV8667 G:898mm	KPV8665 1-X-X-X 2-X-X-X 3-X-X-X	23341669 21174882 22768861	Barra de Direção FH NEW - FM NEW opcional sem regulador (S/RG)
 KPV974 G: 1015mm	KPV8670 1-X-X-X 2-X-X-X 3-X-X-X	22743485	Barra de Direção FH NEW 2016 em diante opcional sem regulador (S/RG)















FIGURA	Nº Lontra	Modelos Compatíveis	Rosca	Descrição e Aplicação
<p>A:145mm B:M20x1,5</p> 	<p>KPT-545 1.X-X-X 2.PD2000 3.N760 4.X-X-X</p>	45046-98001 OJ30L.43201	Esquerda	Bandeirantes
<p>A:80mm B:M20x1,5</p> 	<p>KPT-546 1.X-X-X 2.PD1999 3.N758 4.335223</p>	45047-98001 OJ30L.45301	Direita	Bandeirantes
<p>A:80mm B:M17x1,5</p> 	<p>KPT-547 1.X-X-X 2.PD1996 3.N759 4.335222</p>	45043-98001 B2BJ.45302	Esquerda	Bandeirantes
<p>A:168mm B:M17x1,5</p> 	<p>KPT-548 1.X-X-X 2.PD2275 3.X-X-X 4.X-X-X</p>	45430-98001 BJF20.45350	Direita	Bandeirantes
<p>A:78mm B:M17x1,5</p> 	<p>KPT-549 1.X-X-X 2.PD1997 3.N757 4.335221</p>	45045-98001 BRS 45302	Esquerda	Bandeirantes
<p>A:78mm B:M17x1,5</p> 	<p>KPT-550 1.X-X-X 2.PD1998 3.N756 4.335220</p>	45044-98001 BRR 45301	Direita	Bandeirantes
<p>KPT545 KPT546 COMPRIMENTO G:1300mm</p> 	<p>KPT-703 1.X-X-X 2.BD1992 3.X-X-X 4.X-X-X</p>	45460-98002	-	Bandeirantes após 5/83
<p>COMPRIMENTO:1048mm</p> 	<p>KPT-703A 1.X-X-X 2.BD3485 3.X-X-X 4.X-X-X</p>	45460-98002	-	Só Barra sem Terminais Bandeirantes após 5/83
<p>KPT550 KPT549 COMPRIMENTO G:836mm</p> 	<p>KPT-706 1.X-X-X 2.BD3485 3.X-X-X 4.X-X-X</p>	45450-98002	-	Bandeirantes após 5/83
<p>G:736mm</p> 	<p>KPT-706A 1.X-X-X 2.BD3491 3.X-X-X 4.X-X-X</p>	45450-98002	-	Só Barra sem Terminais Bandeirantes após 5/83

FIGURA	Nº Lontra	Modelos Compatíveis	Descrição e Aplicação
 G:736mm	KPT-709 1.X-X-X 2.X-X-X 3.X-X-X 4.X-X-X	45440-98002	Bandeirantes após 5/83
 G:710mm	KPT-709A 1.X-X-X 2.X-X-X 3.X-X-X 4.X-X-X	45440-98001	Só Barra sem Terminais Bandeirantes após 5/83

de utilitários do fabricante **Toyota**
Eixo Dianteiro

FIGURA	Nº Lontra	Modelos Compatíveis	Descrição e Aplicação
	KPT-551	45422-98002	Bandeirantes Pino Cônico Central
	KPT-552	90023-84001	Bandeirantes Bucha Cônica Central

de utilitários do fabricante **Dodge**
Terminais de Direção e Pivot de Suspensão













FIGURA	Nº Lontra	Modelos Compatíveis	Descrição e Aplicação
 G: 1023mm	KPD-3300 1.X-X-X 2.X-X-X 3.X-X-X	-	Barra de Direção Lateral (curta) Dodge RAM 2500 de 2000 até 2017
 G: 1348mm	KPD-3301 1.X-X-X 2.X-X-X 3.X-X-X	-	Barra de Ligação (longa) Dodge RAM 2500 de 2000 até 2017
 KPD-3300 KPD-3301	KPD-3302 1.X-X-X 2.X-X-X 3.X-X-X	52122362AE	Conjunto de Barras de Direção Dodge RAM 2500 de 2000 até 2017
 KPD-4001	KPD-4000 1.X-X-X 2.X-X-X 3.X-X-X	68338342	BARRA DE DIREÇÃO CURTA DODGE RAM 2500 de 2018 em diante
 KPD-4102	KPD-4100 1.X-X-X 2.X-X-X 3.X-X-X	68369910	BARRA DE DIREÇÃO LONGA DODGE RAM 2500 de 2018 em diante
 KPD-4200	1.X-X-X 2.X-X-X 3.X-X-X	-	CONJUNTO DE BARRAS DODGE RAM 2500 de 2018 em diante

FIGURA	Nº Lontra	Modelos Compatíveis	Rosca	Descrição e Aplicação
<p>A:95mm D:40mm F:M14x1,5</p> 	<p>KPN-001 1.TE4264 2.PD5105 3.N99056 4.335141</p>	485703S525	Esquerda Interna	Terminal de Direção Frontier de 1998 a 2004
<p>A:95mm D:40mm F:M14x1,5</p> 	<p>KPN-002 1.TE4263 2.PD5104 3.N99057 4.335142</p>	485203S525	Direita Interna	Terminal de Direção Frontier de 1998 a 2004
 <p>G:270mm</p>	<p>KPN-003 1.BLE4639 2.BD5155 3.X-X-X 4.X-X-X</p>	485103S526 D8510VK90A		Barra de Direção Frontier 4x4 de 1998 em diante
	<p>KPN-004 1.X-X-X 2.X-X-X 3.X-X-X 4.X-X-X</p>	485603S525		Barra de Direção Central Frontier 4x4 de 1998 a 2007
	<p>KPN-005 1.PS4452 2.JE5142 3.N99082 4.503103</p>	401602S601		Pivot Inferior Frontier até 2007
	<p>KPN-006 1.PS4453 2.JE5146 3.X-X-X 4.503102</p>	40110VJ200		Pivot Superior Frontier de 1998 a 2007
	<p>KPN-007 1.X-X-X 2.X-X-X 3.N99174 4.503335</p>	54500E870A PART		Pivot Inferior Frontier de 2008 em diante
	<p>KPN-010 1.X-X-X 2.X-X-X 3.X-X-X 4.X-X-X</p>	4853031G25		Braço Auxiliar Frontier até 2002 Pathfinder de 1987 a 1995
	<p>KPN-011 1.X-X-X 2.X-X-X 3.X-X-X 4.X-X-X</p>	485303S525 D8530VK90A		Braço Auxiliar Frontier de 2003 em diante X Terra de 2000 a 2004

Ferramenta para Montar Guarda Pó Código Ferramenta: KPFMG11

MERCEDES-BENZ

Nº Lontra	Descrição	Guarda Pó
KPM-700	Terminal de Direção	KPGP-003
KPM-701	Terminal de Direção	KPGP-003
KPM-703	Terminal de Direção	KPGP-003
KPM-704	Terminal de Direção	KPGP-003
KPM-708	Terminal de Direção	KPGP-003
KPM-711	Conj. Barra e Terminal	KPGP-003
KPM-712	Conj. Barra e Terminal	KPGP-003
KPM-714	Terminal de Direção	KPGP-003
KPM-715	Terminal de Direção	KPGP-003
KPM-716	Conj. Barra e Terminal	KPGP-003
KPM-717	Conj. Barra e Terminal	KPGP-003
KPM-515	Barra	KPGP-003
KPM-937	Barra	KPGP-003

VOLKSWAGEN

Nº Lontra	Descrição	Guarda Pó
KPW-818	Terminal de Direção	KPGP-003

FORD

Nº Lontra	Descrição	Guarda Pó
KPFD-218	Terminal de Direção	KPGP-003
KPFD-225	Terminal de Direção	KPGP-003
KPFD-243	Terminal de Direção	KPGP-002
KPFD-244	Terminal de Direção	KPGP-002
KPFD-972	Terminal de Direção	KPGP-003
KPFD-975	Terminal de Direção	KPGP-003
KPFD-976	Terminal de Direção	KPGP-003
KPFD-3399	Terminal de Direção	KPGP-003
KPFD-971B	Barra	KPGP-003

CHEVROLET (GM)

Nº Lontra	Descrição	Guarda Pó
KPG-3117	Terminal de Direção	KPGP-002
KPG-3118	Terminal de Direção	KPGP-002
KPG-3251	Terminal de Direção	KPGP-003
KPG-3252	Terminal de Direção	KPGP-003
KPG-4036	Terminal de Direção	KPGP-002
KPG-4037	Terminal de Direção	KPGP-002
KPG-4045	Terminal de Direção	KPGP-003
KPG-4046	Terminal de Direção	KPGP-003
KPG-1049	Barra	KPGP-002
KPG-1050	Barra	KPGP-002
KPG-3249	Barra	KPGP-003
KPG-3250	Barra	KPGP-003
KPG-4040	Barra	KPGP-002

LAND ROVER

Nº Lontra	Descrição	Guarda Pó
KPL-010	Terminal de Direção	KPGP-002
KPL-020	Terminal de Direção	KPGP-002
KPL-030	Barra	KPGP-002

AGRALE

Nº Lontra	Descrição	Guarda Pó
KPA-9015	Terminal de Direção	KPGP-003
KPZ-9017	Barra	KPGP-003

VOLVO

Nº Lontra	Descrição	Guarda Pó
KPV-891	Terminal de Câmbio	KPGP-002
KPV-892	Terminal de Câmbio	KPGP-002
KPV-8501	Terminal de Câmbio	KPGP-002

IVECO

Nº Lontra	Descrição	Guarda Pó
KPI-030	Terminal de Direção	KPGP-003
KPI-031	Terminal de Direção	KPGP-003

TOYOTA

Nº Lontra	Descrição	Guarda Pó
KPT-545	Terminal de Direção	KPGP-002
KPT-546	Terminal de Direção	KPGP-002
KPT-547	Terminal de Direção	KPGP-002
KPT-549	Terminal de Direção	KPGP-002
KPT-550	Terminal de Direção	KPGP-002



Ferramenta para Montar Guarda Pó
Código Ferramenta: KPFGM5

MERCEDES-BENZ

MERCEDES-BENZ

Nº Lontra	Descrição	Guarda Pó	Nº Lontra	Descrição	Guarda Pó
KPM-528	Terminal de Direção	KPGP-006	KPM-5113	Barra	KPGP-006
KPM-569	Terminal de Direção	KPGP-006	KPM-5124	Barra	KPGP-006
KPM-580	Terminal de Direção	KPGP-006	KPM-5126	Barra	KPGP-006
KPM-603	Terminal de Direção	KPGP-006	KPM-5127	Barra	KPGP-006
KPM-604	Terminal de Direção	KPGP-006	KPM-5135	Barra	KPGP-006
KPM-1461	Terminal de Direção	KPGP-006	KPM-5161	Barra	KPGP-006
KPM-1462	Terminal de Direção	KPGP-006	KPM-5176	Barra	KPGP-006
KPM-5053	Terminal de Direção	KPGP-006	KPM-5184	Barra	KPGP-006
KPM-5054	Terminal de Direção	KPGP-006	KPM-5197	Barra	KPGP-006
KPM-5055	Terminal de Direção	KPGP-006	KPM-5207	Barra	KPGP-006
KPM-5132	Terminal de Direção	KPGP-006	KPM-5209	Barra	KPGP-006
KPM-5134	Terminal de Direção	KPGP-006	KPM-5211	Barra	KPGP-006
KPM-5136	Terminal de Direção	KPGP-006	KPM-5213	Barra	KPGP-006
KPM-5165	Terminal de Direção	KPGP-006	KPM-5220	Barra	KPGP-006
KPM-5166	Terminal de Direção	KPGP-006	KPM-5221	Barra	KPGP-006
KPM-5174	Terminal de Direção	KPGP-006	KPM-5222	Barra	KPGP-006
KPM-5183	Terminal de Direção	KPGP-006	KPM-5223	Barra	KPGP-006
KPM-5185	Terminal de Direção	KPGP-006	KPM-5234	Barra	KPGP-006
KPM-5186	Terminal de Direção	KPGP-006	KPM-5235	Barra	KPGP-006
KPM-5187	Terminal de Direção	KPGP-006	KPM-5238	Barra	KPGP-006
KPM-5198	Terminal de Direção	KPGP-006	KPM-5239	Barra	KPGP-006
KPM-5199	Terminal de Direção	KPGP-006	KPM-5240	Barra	KPGP-006
KPM-5210	Terminal de Direção	KPGP-006	KPM-5241	Barra	KPGP-006
KPM-5250	Terminal de Direção	KPGP-006	KPM-5199	Barra	KPGP-006
KPM-5251	Terminal de Direção	KPGP-006	KPM-5243	Barra	KPGP-006
KPM-5260	Terminal de Direção	KPGP-006	KPM-5244	Barra	KPGP-006
KPM-5261	Terminal de Direção	KPGP-006	KPM-5246	Barra	KPGP-006
KPM-5263	Terminal de Direção	KPGP-006	KPM-5249	Barra	KPGP-006
KPM-5264	Terminal de Direção	KPGP-006	KPM-5252	Barra	KPGP-006
KPM-5271	Terminal de Direção	KPGP-006	KPM-5253	Barra	KPGP-006
KPM-5272	Terminal de Direção	KPGP-006	KPM-5254	Barra	KPGP-006
KPM-5277	Terminal de Direção	KPGP-006	KPM-5255	Barra	KPGP-006
KPM-5278	Terminal de Direção	KPGP-006	KPM-5256	Barra	KPGP-006
KPM-5281	Terminal de Direção	KPGP-006	KPM-5257	Barra	KPGP-006
KPM-5282	Terminal de Direção	KPGP-006	KPM-5258	Barra	KPGP-006
KPM-5293	Terminal de Direção	KPGP-006	KPM-5259	Barra	KPGP-006
KPM-5295	Terminal de Direção	KPGP-006	KPM-5265	Barra	KPGP-006
KPM-5294	Terminal de Direção	KPGP-006	KPM-5270	Barra	KPGP-006
KPM-5297	Terminal de Direção	KPGP-006	KPM-5273	Barra	KPGP-006
KPM-5298	Terminal de Direção	KPGP-006	KPM-5274	Barra	KPGP-006
KPM-542	Barra	KPGP-006	KPM-5276	Barra	KPGP-006
KPM-556	Barra	KPGP-006	KPM-5279	Barra	KPGP-006
KPM-565	Barra	KPGP-006	KPM-5280	Barra	KPGP-006
KPM-581	Barra	KPGP-006	KPM-5285	Barra	KPGP-006
KPM-596	Barra	KPGP-006	KPM-5286	Barra	KPGP-006
KPM-5003	Barra	KPGP-006	KPM-5288	Barra	KPGP-006
KPM-5008	Barra	KPGP-006	KPM-5289	Barra	KPGP-006
KPM-5009	Barra	KPGP-006	KPM-5290	Barra	KPGP-006
KPM-5010	Barra	KPGP-006	KPM-5292	Barra	KPGP-006
KPM-5011	Barra	KPGP-006	KPM-5296	Barra	KPGP-006
KPM-5031	Barra	KPGP-006	KPM-5301	Barra	KPGP-006
KPM-5033	Barra	KPGP-006	KPM-5305	Barra	KPGP-006
KPM-5034	Barra	KPGP-006	KPM-5306	Barra	KPGP-006
KPM-5052	Barra	KPGP-006	KPM-5308	Barra	KPGP-006
KPM-5066	Barra	KPGP-006	KPM-5311	Barra	KPGP-006
KPM-5067	Barra	KPGP-006	KPM-5312	Barra	KPGP-006
KPM-5111	Barra	KPGP-006	KPM-52100	Barra	KPGP-006

Ferramenta para Montar Guarda Pó Código Ferramenta: KPFGM5

MAN

Nº Lontra	Descrição	Guarda Pó
KPMAN-004	Terminal de Direção	KPGP-006
KPMAN-005	Terminal de Direção	KPGP-006
KPMAN-006	Terminal de Direção	KPGP-006
KPMAN-001	Barra	KPGP-006
KPMAN-002	Barra	KPGP-006
KPMAN-003	Barra	KPGP-006

AGRALE

Nº Lontra	Descrição	Guarda Pó
KPA-9264	Terminal de Direção	KPGP-006
KPA-9273	Terminal de Direção	KPGP-006
KPA-9262	Barra	KPGP-006
KPA-9272	Barra	KPGP-006

VOLKSWAGEN

Nº Lontra	Descrição	Guarda Pó
KPW-220	Terminal de Direção	KPGP-006
KPW-221	Terminal de Direção	KPGP-006
KPW-603	Terminal de Direção	KPGP-006
KPW-620	Terminal de Direção	KPGP-006
KPW-631	Terminal de Direção	KPGP-006
KPW-650	Terminal de Direção	KPGP-006
KPW-651	Terminal de Direção	KPGP-006
KPW-788	Terminal de Direção	KPGP-006
KPW-789	Terminal de Direção	KPGP-006
KPW-217	Barra	KPGP-006
KPW-237	Barra	KPGP-006
KPW-248	Barra	KPGP-006
KPW-322	Barra	KPGP-006
KPW-355	Barra	KPGP-006
KPW-704	Barra	KPGP-006
KPW-705	Barra	KPGP-006
KPW-722	Barra	KPGP-006
KPW-723	Barra	KPGP-006
KPW-750	Barra	KPGP-006
KPW-755	Barra	KPGP-006
KPW-770	Barra	KPGP-006
KPW-771	Barra	KPGP-006
KPW-772	Barra	KPGP-006
KPW-773	Barra	KPGP-006
KPW-779	Barra	KPGP-006
KPW-785	Barra	KPGP-006
KPW-786	Barra	KPGP-006
KPW-795	Barra	KPGP-006
KPW-798	Barra	KPGP-006
KPW-799	Barra	KPGP-006
KPW-810	Barra	KPGP-006
KPW-822	Barra	KPGP-006
KPW-825	Barra	KPGP-006

FORD

Nº Lontra	Descrição	Guarda Pó
KPFD-220	Terminal de Direção	KPGP-006
KPFD-221	Terminal de Direção	KPGP-006
KPFD-788	Terminal de Direção	KPGP-006
KPFD-789	Terminal de Direção	KPGP-006
KPFD-216	Barra	KPGP-006
KPFD-217	Barra	KPGP-006
KPFD-237	Barra	KPGP-006
KPFD-248	Barra	KPGP-006
KPFD-322	Barra	KPGP-006
KPFD-355	Barra	KPGP-006
KPFD-722	Barra	KPGP-006
KPFD-2898	Barra	KPGP-006
KPFD-2900	Barra	KPGP-006
KPFD-2901	Barra	KPGP-006
KPFD-2902	Barra	KPGP-006
KPFD-1181	Terminal de Direção	KPGP-006
KPFD-1182	Terminal de Direção	KPGP-006
KPFD-4000	Barra	KPGP-006

IVECO

Nº Lontra	Descrição	Guarda Pó
KPIC-001	Terminal de Direção	KPGP-006
KPIC-002	Terminal de Direção	KPGP-006
KPIC-003	Terminal de Direção	KPGP-006
KPIC-004	Terminal de Direção	KPGP-006
KPIC-005	Terminal de Direção	KPGP-006
KPIC-010	Terminal de Direção	KPGP-006
KPIC-020	Terminal de Direção	KPGP-006
KPIC-030	Terminal de Direção	KPGP-006
KPIC-040	Terminal de Direção	KPGP-006
KPIC-060	Barra	KPGP-006
KPIC-070	Barra	KPGP-006
KPIC-080	Barra	KPGP-006
KPIC-090	Barra	KPGP-006
KPIC-100	Barra	KPGP-006
KPIC-101	Barra	KPGP-006
KPIC-102	Barra	KPGP-006
KPIC-103	Barra	KPGP-006
KPIC-104	Barra	KPGP-006
KPIC-105	Barra	KPGP-006
KPIC-106	Barra	KPGP-006

DAF

Nº Lontra	Descrição	Guarda Pó
KPDAF-004	Terminal de Direção	KPGP-006
KPDAF-005	Terminal de Direção	KPGP-006
KPDAF-006	Terminal de Direção	KPGP-006
KPDAF-001	Terminal de Direção	KPGP-006
KPDAF-002	Terminal de Direção	KPGP-006
KPDAF-003	Barra	KPGP-006

Ferramenta para Montar Guarda Pó
Código Ferramenta: KPFGM5

SCANIA

VOLVO

Nº Lontra	Descrição	Guarda Pó
KPS-603	Terminal de Direção	KPGP-006
KPS-604	Terminal de Direção	KPGP-006
KPS-974	Terminal de Direção	KPGP-006
KPS-975	Terminal de Direção	KPGP-006
KPS-976	Terminal de Direção	KPGP-006
KPS-978	Terminal de Direção	KPGP-006
KPS-979	Terminal de Direção	KPGP-006
KPS-982	Terminal de Direção	KPGP-006
KPS-6561	Barra	KPGP-006
KPS-6562	Barra	KPGP-006
KPS-6563	Barra	KPGP-006
KPS-6565	Barra	KPGP-006
KPS-6568	Barra	KPGP-006
KPS-6576	Barra	KPGP-006
KPS-6578	Barra	KPGP-006
KPS-6581	Barra	KPGP-006
KPS-6553	Terminal de Direção	KPGP-006
KPS-6556	Terminal de Direção	KPGP-006
KPS-6622	Terminal de Direção	KPGP-006
KPS-6625	Terminal de Direção	KPGP-006
KPS-663	Barra	KPGP-006
KPS-664	Barra	KPGP-006
KPS-665	Barra	KPGP-006
KPS-691	Barra	KPGP-006
KPS-694	Barra	KPGP-006
KPS-697	Barra	KPGP-006
KPS-971	Barra	KPGP-006
KPS-6505	Barra	KPGP-006
KPS-6545	Barra	KPGP-006
KPS-6552	Barra	KPGP-006
KPS-6582	Barra	KPGP-006
KPS-6583	Barra	KPGP-006
KPS-6591	Barra	KPGP-006
KPS-6597	Barra	KPGP-006
KPS-6605	Barra	KPGP-006
KPS-6606	Barra	KPGP-006
KPS-6607	Barra	KPGP-006
KPS-6608	Barra	KPGP-006
KPS-6621	Barra	KPGP-006
KPS-9066	Barra	KPGP-006
KPS-9074	Barra	KPGP-006
KPS-9075	Barra	KPGP-006
KPS-9076	Barra	KPGP-006
KPS-9077	Barra	KPGP-006

Nº Lontra	Descrição	Guarda Pó
KPV-858	Terminal de Direção	KPGP-006
KPV-859	Terminal de Direção	KPGP-006
KPV-860	Terminal de Direção	KPGP-006
KPV-861	Terminal de Direção	KPGP-006
KPV-893	Terminal de Direção	KPGP-006
KPV-894	Terminal de Direção	KPGP-006
KPV-895	Terminal de Direção	KPGP-006
KPV-974	Terminal de Direção	KPGP-006
KPV-975	Terminal de Direção	KPGP-006
KPV-8525	Terminal de Direção	KPGP-006
KPV-8526	Terminal de Direção	KPGP-006
KPV-8530	Terminal de Direção	KPGP-006
KPV-8531	Terminal de Direção	KPGP-006
KPV-8532	Terminal de Direção	KPGP-006
KPV-8533	Terminal de Direção	KPGP-006
KPV-8534	Terminal de Direção	KPGP-006
KPV-8667	Terminal de Direção	KPGP-006
KPV-8668	Terminal de Direção	KPGP-006
KPV-863	Barra	KPGP-006
KPV-974	Barra	KPGP-006
KPV-8518	Barra	KPGP-006
KPV-8523	Barra	KPGP-006
KPV-8524	Barra	KPGP-006
KPV-8525	Barra	KPGP-006
KPV-8527	Barra	KPGP-006
KPV-8528	Barra	KPGP-006
KPV-8529	Barra	KPGP-006
KPV-8540	Barra	KPGP-006
KPV-8541	Barra	KPGP-006
KPV-8542	Barra	KPGP-006
KPV-8544	Barra	KPGP-006
KPV-8654	Barra	KPGP-006
KPV-8655	Barra	KPGP-006
KPV-8656	Barra	KPGP-006
KPV-8657	Barra	KPGP-006
KPV-8663	Barra	KPGP-006
KPV-8665	Barra	KPGP-006
KPV-8670	Barra	KPGP-006



Ferramenta para Montar Guarda Pó Código Ferramenta: KPFGM3

MERCEDES-BENZ

Nº Lontra	Descrição	Guarda Pó
KPM-524	Terminal de Direção	KPGP-004
KPM-525	Terminal de Direção	KPGP-004
KPM-538	Terminal de Direção	KPGP-004
KPM-539	Terminal de Direção	KPGP-004
KPM-702	Terminal de Direção	KPGP-004
KPM-5038	Terminal de Direção	KPGP-004
KPM-5039	Terminal de Direção	KPGP-004
KPM-5040	Terminal de Direção	KPGP-004
KPM-5183	Terminal de Direção	KPGP-005
KPM-5185	Terminal de Direção	KPGP-005
KPM-503	Terminal de Direção	KPGP-004
KPM-511	Terminal de Direção	KPGP-004
KPM-512	Barra	KPGP-004
KPM-513	Barra	KPGP-004
KPM-522	Barra	KPGP-004
KPM-561	Barra	KPGP-004
KPM-5027	Barra	KPGP-004
KPM-5135	Barra	KPGP-004
KPM-5259	Barra	KPGP-005
KPM-5265	Barra	KPGP-005

FORD

Nº Lontra	Descrição	Guarda Pó
KPFD-2015	Terminal de Direção	KPGP-004
KPFD-2009	Barra	KPGP-004
KPFD-2010	Barra	KPGP-004
KPFD-2011	Barra	KPGP-004
KPFD-2013	Barra	KPGP-004
KPFD-2014	Barra	KPGP-004
KPFD-2105	Barra	KPGP-004
KPFD-2016	Barra	KPGP-004
KPFD-219	Terminal de Direção	KPGP-004
KPFD-224	Terminal de Direção	KPGP-004
KPFD-971	Terminal de Direção	KPGP-004
KPFD-1177	Terminal de Direção	KPGP-004
KPFD-1178	Terminal de Direção	KPGP-004
KPFD-1179	Terminal de Direção	KPGP-004
KPFD-1180	Terminal de Direção	KPGP-004
KPFD-3380	Terminal de Direção	KPGP-004
KPFD-3381	Terminal de Direção	KPGP-004
KPFD-3382	Terminal de Direção	KPGP-004
KPFD-3383	Terminal de Direção	KPGP-004
KPFD-3400	Terminal de Direção	KPGP-004
KPFD-3406	Terminal de Direção	KPGP-004
KPFD-3409	Terminal de Direção	KPGP-004
KPFD-3410	Terminal de Direção	KPGP-004
KPFD-3411	Terminal de Direção	KPGP-004
KPFD-3612	Terminal de Direção	KPGP-004
KPFD-3613	Terminal de Direção	KPGP-004
KPFD-3614	Terminal de Direção	KPGP-004
KPFD-971B	Barra	KPGP-004
KPFD-2056	Barra	KPGP-004
KPFD-2303	Barra	KPGP-004
KPFD-3115	Barra	KPGP-004
KPFD-3373	Barra	KPGP-004
KPFD-3374	Barra	KPGP-004
KPFD-3377	Barra	KPGP-004
KPFD-3378	Barra	KPGP-004
KPFD-3687	Barra	KPGP-004
KPFD-3495	Barra	KPGP-004
KPFD-3622	Barra	KPGP-004
KPFD-3623	Barra	KPGP-004
KPFD-3624	Barra	KPGP-004
KPFD-3626	Barra	KPGP-004
KPFD-4001	Barra	KPGP-04/05

VOLKSWAGEN

Nº Lontra	Descrição	Guarda Pó
KPW-710	Terminal de Direção	KPGP-004
KPW-711	Terminal de Direção	KPGP-004
KPW-777	Terminal de Direção	KPGP-004
KPW-801	Terminal de Direção	KPGP-004
KPW-802	Terminal de Direção	KPGP-004
KPW-812	Terminal de Direção	KPGP-004
KPW-814	Terminal de Direção	KPGP-004
KPW-815	Pivô	KPGP-004
KPW-702	Barra	KPGP-004
KPW-703	Barra	KPGP-004
KPW-705	Barra	KPGP-004
KPW-706	Barra	KPGP-004
KPW-720	Barra	KPGP-004
KPW-727	Barra	KPGP-004
KPW-734	Barra	KPGP-004
KPW-740	Barra	KPGP-004
KPW-741	Barra	KPGP-004
KPW-742	Barra	KPGP-004
KPW-743	Barra	KPGP-004
KPW-745	Barra	KPGP-004
KPW-774	Barra	KPGP-004
KPW-775	Barra	KPGP-004
KPW-776	Barra	KPGP-004
KPW-792	Barra	KPGP-004
KPW-794	Barra	KPGP-004
KPW-796	Barra	KPGP-004
KPW-811	Barra	KPGP-004
KPW-813	Barra	KPGP-004
KPW-817	Barra	KPGP-004
KPW-820	Barra	KPGP-004
KPW-824	Barra	KPGP-004

CHEVROLET (GM)

Nº Lontra	Descrição	Guarda Pó
KPG-142	Terminal de Direção	KPGP-004
KPG-143	Terminal de Direção	KPGP-004
KPG-1177	Terminal de Direção	KPGP-004
KPG-1178	Terminal de Direção	KPGP-004



Ferramenta para Montar Guarda Pó Código Ferramenta: KPFGM3

MARCOPOLO / VOLARE / AGRALE

Nº Lontra	Descrição	Guarda Pó
KPA-710	Terminal de Direção	KPGP-004
KPA-711	Terminal de Direção	KPGP-004
KPA-702	Barra	KPGP-004
KPA-703	Barra	KPGP-004
KPA-781	Barra	KPGP-004
KPA-9031	Terminal de Direção	KPGP-004
KPA-9032	Terminal de Direção	KPGP-004
KPA-9179	Terminal de Direção	KPGP-004
KPA-9016	Barra	KPGP-004
KPA-9050	Barra	KPGP-004
KPA-9177	Barra	KPGP-004
KPA-9059	Barra	KPGP-004
KPA-9178	Barra	KPGP-004
KPA-9265	Barra	KPGP-004
KPA-9234	Barra	KPGP-004
KPA-9270	Barra	KPGP-004
KPA-9275	Barra	KPGP-004

IVECO

Nº Lontra	Descrição	Guarda Pó
KPI-010	Terminal de Direção	KPGP-005
KPI-035	Terminal de Direção	KPGP-005

VOLVO

Nº Lontra	Descrição	Guarda Pó
KPV-8532	Terminal de Direção	KPGP-005
KPV-8541	Barra	KPGP-005

DODGE

Nº Lontra	Descrição	Guarda Pó
KPD-3300	Barra	KPGP-004
KPD-3301	Barra	KPGP-004
KPD-4000	Barra	KPGP-004
KPD-4100	Barra	KPGP-004



A Lontra possui Centros de Usinagem Horizontais e Verticais de última geração, proporcionando qualidade com excelente produtividade.

MERCEDES BENZ

Localização de Itens em ordem crescente - Lontra

LONTRA	ZF / TRW	DRIVEWAY	NAKATA	COMPATÍVEL	PÁG
KPM-111	TS3756	-	N1027	3.054.198.113	3
KPM-212	JTSB0124	-	N95001	9.013.200.289	20
KPM-213	JTSB0123	-	N95000	9.013.200.389	20
KPM-503	BLE1051	BD0350	N503	3.453.307.203 3.523.300.503 3.523.300.703 3.523.301.703 3.523.302.503 3.763.307.003	23
KPM-504	BDE2234	BD4823	N504	3.452.407.125 3.522.400.225	4
KPM-511	BDE1206	BD0709	N511	3.273.300.403 3.443.307.103 3.444.608.005 3.444.608.105 3.583.300.003	23
KPM-513	BLE1231	BD0706	N513	3.273.300.403 3.443.307.003 3.583.300.003	23
KPM-515	BLE1374	BD1637	N515	3.084.607.005 3.094.600.105 3.094.601.205 3.094.602.905 3.094.603.105	23
KPM-522	BLE2240	BD3251	N522	3.444.608.305 983.444.601.705	23
KPM-523	TE137BR	PD1639	N523	000.330.5035 3.083.307.235 3.103.300.435 3.103.300.835 3.103.301.335	14
KPM-523ESQ	-	-	-	3.103.300.434	14
KPM-524	TE817R	PD0346	N524	000.330.1435 000.338.1545 3.443.307.135 983.443.300.935	14
KPM-525	TE818L	PD0347	N525	000.330.1535 000.330.3035 3.443.307.235	14
KPM-526	TE1365R	PD1635	N526	000.330.2635 3.083.307.335	14
KPM-527	TE1366L	PD1636	N527	000.330.2735 3.083.307.435	14
KPM-528	TE882R	PD0215	N528	000.330.3135	14
KPM-529	-	PD5157	N529	3.459.967.140	4
KPM-530	-	PD5156	N530	3.459.967.040	4
KPM-533	TE951R	PD2380	N533	000.330.3235 13.306.735 3.503.307.035 3.643.307.135 983.443.300.635	14
KPM-538	TE934R	PD0700	N538	000.330.1335 83.380.129	14
KPM-539	TE934L	PD0699	N539	000.330.1235 83.380.029	14
KPM-542	BLE1708	BD3273	N542	3.453.300.803 3.453.307.403 3.453.307.503 3.453.307.730 3.453.307.803	23
KPM-545	BLS1363	BD1633	N545	3.083.301.203 3.083.301.403 3.083.307.003 3.083.307.103	23
KPM-556	BLE2321	BD3191	N556	3.454.607.405 3.454.609.305 3.554.601.505 3.844.608.505	23

LONTRA	ZF / TRW	DRIVEWAY	NAKATA	COMPATÍVEL	PÁG
KPM-561	BDE944	BD0222	N561	3.454.607.505 3.524.603.305 3.544.603.705 983.454.600.205	23
KPM-565	BLE2235	BD5606	N565	3.503.307.103 3.503.307.203 3.933.300.003	24
KPM-569	TE1399R	PD3958	N569	4.600.148 3.643.307.335	14
KPM-580	TE1140L	PD2381	N580	13.308.835 3.023.300.035 3.023.300.135 3.453.307.235 3.503.307.135	15
KPM-581	BDE1754	BD3204	N581	3.454.607.905 3.454.608.005	24
KPM-582	-	-	N582	3.452.407.121 3.452.407.425	4
KPM-583	-	-	N583	3.452.407.021	4
KPM-592	-	PD3702	N592	000.330.0335 000.330.0635 000.330.8535 000.460.7248 000.463.3229	15
KPM-593	-	PD3701	N593	000.330.0235 000.330.0735 000.330.6875 000.330.8835 000.460.7348	15
KPM-596	BLE2323	BD3285	N596	3.454.601.305 3.454.608.205	24
KPM-603	TE1933L	PD3710	N603	000.460.0348 14.607.348 3.503.307.235 3.503.307.435	15
KPM-604	TE1933L	PD3711	N604	1.358.792 000.460.0648 3.503.307.335	15
KPM-700	-	-	-	6.313.300.435	15
KPM-701	-	-	-	13.304.835 4.603.301.235	15
KPM-702	-	-	-	6.313.300.535	15
KPM-703	-	-	-	000.460.6548	15
KPM-704	TS4349	PD5051	N5218	9.014.600.148	15
KPM-705	PS980	JE5054	N5169	9.013.330.127 9.013.330.727 9.013.331.127	15
KPM-707	BLS4344	BD5070R	N99021	9.014.600.155	16
KPM-708	JTE1062	-	N95011	9.064.600.048 9.064.600.348 90.610.481.001	16
KPM-709	JB1292	JE6307	N95015	9.063.304.007 9.063.330.227	16
KPM-710	JARB0023	BD6165	N95006	9.604.600.155 9.064.600.055	16
KPM-711	-	-	-	9.014.600.205	16
KPM-712	-	-	-	-	16
KPM-713	-	-	-	9.074.606.300	16
KPM-714	-	-	-	9.074.606.200	16
KPM-715	-	-	-	9.074.606.400	16
KPM-716	-	-	-	-	16
KPM-717	-	-	-	-	16
KPM-937	-	-	-	6.314.600.705	24
KPM-952	-	-	-	000.268.8689	3
KPM-953	-	-	N5190	3.849.967.045	3
KPM-954	TS4141	-	N954	000.268.5289 000.268.7389	3
KPM-955	-	-	-	000.996.8545	3

MERCEDES BENZ

Localização de Itens em ordem crescente - Lontra

LONTRA	ZF / TRW	DRIVEWAY	NAKATA	COMPATÍVEL	PÁG
KPM-967	-	-	N967	000.268.4689 000.268.7989	3
KPM-968	-	-	N968	000.268.4789 000.268.7889	3
KPM-970	-	-	-	000.996.9545	3
KPM-971	-	-	-	000.996.9645	3
KPM-972	-	-	-	000.996.5045 000.996.5545 000.996.7545 3.849.960.145	3
KPM-973	-	-	-	2.048.650 000.996.5145 000.996.5645	3
KPM-974	-	-	-	2.048.700 000.996.9445	3
KPM-975	-	-	-	9.969.345	4
KPM-976	-	-	-	000.268.7045 000.996.6845 000.996.7045	4
KPM-977	-	-	-	9.452.601.889	4
KPM-978	-	-	-	3.842.600.289	4
KPM-979	-	-	-	000.268.7925 3.842.607.189	4
KPM-980	-	-	-	000.267.1001	4
KPM-981	-	-	-	970.268.0376 970.268.0930 970.268.2050	4
KPM-1461	TE1461R	-	-	13.302.135 13.302.635 000.330.4035 000.330.7735 000.338.4929	17
KPM-1462	TE1462L	-	-	000.330.1935 000.330.2935 000.330.4135 000.330.7835 000.338.5029	17
KPM-5003	BDE1437	BD3175	N5003	3.454.608.105 3.454.608.805 3.454.609.605 3.764.600.105	24
KPM-5008	BDE1494	BD5190	N5008	3.444.609.805 3.454.608.305 3.454.608.405	24
KPM-5009	BDE1590	BD4059	N5009	3.644.600.205 3.644.607.205	24
KPM-5010	BLE2322	BD4370	N5010	3.604.600.105 3.644.607.305	24
KPM-5011	BDE1206	BD4055	N5011	3.444.609.005 3.444.609.305 3.444.609.505	25
KPM-5027	BDE1603	BD3684	N5027	6.884.600.305 6.884.600.505	25
KPM-5031	BDE1822	BD3803	N5031	3.884.607.305 3.884.607.605 3.884.607.805	25
KPM-5032	BDE1967	BD4133	N5032	6.884.607.405 6.884.607.905	25
KPM-5033	BDE1779	BD4144	N5033	3.844.609.205 3.844.609.805	25
KPM-5034	-	BD5234	N5034	6.884.607.605 6.884.607.805	25
KPM-5038	TE2300	PD5203	N5038	000.330.1535 000.330.9335 000.330.9535 6.884.607.048	17
KPM-5039	TE1698R	PD3902	N5039	13.300.135 13.304.735	17

LONTRA	ZF / TRW	DRIVEWAY	NAKATA	COMPATÍVEL	PÁG
KPM-5039	TE1698R	PD3902	N5039	6.883.300.135	17
KPM-5040	TE1697L	PD3901	N5040	000.330.9835 13.300.035 13.304.635 6.883.300.035	17
KPM-5052	BDE1896	BD4431	N5052	6.824.603.005 6.824.603.205	25
KPM-5053	TE1425R	PD3304	N5053	000.460.2648 3.453.307.335 3.844.607.148 93.453.307.335	17
KPM-5054	TE1820	PD3804	N5054	353.307.435 000.460.2848 000.460.2948 3.844.607.048	17
KPM-5055	-	-	N5055	000.460.3448 000.460.3548 14.602.348 3.503.307.535	17
KPM-5066	BDE1947	BD4377	N5066	3.844.608.205 3.884.608.105	25
KPM-5067	-	BD5265	-	3.884.608.405	25
KPM-5111	BLE2413	-	N5111	3.884.608.305	26
KPM-5113	BDE2038	BD4653	N5113	6.954.607.005 6.954.607.105	26
KPM-5124	BDE2242	BD5210	N5124	6.934.607.105	26
KPM-5126	BDE1927	BD4382	N5126	3.844.806.705 3.844.806.905	26
KPM-5127	BLE4668	-	N5127	6.854.607.205	26
KPM-5132	TE2303	PD4682	N5132	14.604.948 3.503.307.335	17
KPM-5134	-	-	-	3.503.305.435	17
KPM-5135	BLE4667	BD5110	N5135	6.884.608.305	26
KPM-5136	TE4268	-	N5136	14.605.548	17
KPM-5161	-	-	N5161	A.693.460.0005	26
KPM-5165	PS738	-	N5165	14.604.648	18
KPM-5166	BLE1408	-	N5166	14.604.748	18
KPM-5174	-	BD5565	N5174	14.605.448	18
KPM-5176	-	-	N5176	6.954.600.105	26
KPM-5183	-	-	N5248	23.303.135	18
KPM-5184	BLE2424	BD5568	N5184	9.793.300.203	26
KPM-5185	-	-	N5249	23.303.235	18
KPM-5186	-	PD5567X	N5183	14.606.348	18
KPM-5187	-	PD5569	N5185	14.606.448	18
KPM-5197	BDE2411	BD5260	N5197	3.844.600.505	27
KPM-5198	TE2412	PD5276X	N5198	14.607.248	18
KPM-5199	TE4271	-	N5236	13.309.935 14.609.848	18
KPM-5207	BLE4636	BD5273	N5207	6.343.300.303	27
KPM-5209	BLE4666	-	N5209	3.844.607.905	27
KPM-5209	BLE4666	-	N5209	6.954.600.305	27
KPM-5210	TE4252	PD5573	N5210	14.607.348	18
KPM-5211	BDE2420	5263	N5211	3.824.600.905 3.824.609.705	27
KPM-5213	BDE2418	BD5215	N5213	6.344.600.005 6.344.600.405	27
KPM-5220	-	BD5575	N5220	6.884.600.905	27
KPM-5221	BLE4665	BD5576	N5221	6.343.300.403	27
KPM-5222	BLE4664	BD5577	N5222	6.343.300.203	27
KPM-5223	BLE4663	-	N5223	6.344.600.205	27
KPM-5234	-	BD5647	-	24.607.705 24.607.805 34.605.105	28
KPM-5235	-	-	-	9.744.600.107	28
KPM-5238	BDE2425	-	N5240	9.584.600.205	28
KPM-5239	BLE2425	BD6430	N5241	9.583.300.003 9.583.300.103	28

MERCEDES BENZ

Localização de Itens em ordem crescente - Lontra

LONTRA	ZF / TRW	DRIVEWAY	NAKATA	COMPATÍVEL	PÁG
KPM-5240	-	-	N5280	9.584.600.305	28
KPM-5241	-	-	-	9.423.301.403 9.423.301.503 9.423.302.403	28
KPM-5242	BLE4660	BD5589	N5243	9.493.300.603 9.493.300.703 9.493.301.503 9.493.301.603	28
KPM-5243	BLE4661	BD5588	N5242	0.024.604.505 0.024.604.605 0.034.605.005 3.754.600.405	28
KPM-5244	-	-	-	3.844.601.105	28
KPM-5246	-	BD5566	N5182	9.794.600.105 9.794.600.005	28
KPM-5249	-	-	-	6.344.600.705	29
KPM-5250	TE4269	-	N5237	14.604.248 14.608.948	18
KPM-5251	-	-	N5208	23.300.735	18
KPM-5252	-	-	-	6.344.600.205	29
KPM-5253	-	-	-	3.644.600.305	29
KPM-5254	-	-	-	24.608.805	29
KPM-5255	-	-	-	9.744.602.205 9.764.600.205 9.764.600.405	29
KPM-5256	-	-	N5238	3.844.600.105 3.844.601.205	29
KPM-5257	-	-	-	943.301.803 9.584.600.305	29
KPM-5258	-	-	-	24.609.205 24.609.305 34.604.505	29
KPM-5259	-	BD6647	N5246	9.794.600.305	29
KPM-5260	-	-	-	000.460.6048 14.600.448 14.601.148	19
KPM-5261	-	-	-	24.600.448 000.460.5848 000.460.6148	19
KPM-5263	-	-	-	000.460.5748 000.460.7048 14.601.748	19
KPM-5264	-	-	-	000.460.6948 000.460.7148 14.602.548	19
KPM-5265	-	-	N5247	9.793.300.303 9.793.300.403	29
KPM-5270	BLE4662	-	N5228	6.954.600.205	30
KPM-5271	-	-	-	000.460.8805 14.600.548 14.601.348	19
KPM-5272	-	-	-	000.460.7548 14.602.448 14.609.648	19
KPM-5273	-	-	-	6.253.301.503 9.423.300.303 9.493.300.903	30
KPM-5274	-	-	-	9.744.604.305	30
KPM-5275	-	-	-	000.460.9505 14.607.105 24.608.605	30
KPM-5276	-	-	-	6.253.301.603	30

LONTRA	ZF / TRW	DRIVEWAY	NAKATA	COMPATÍVEL	PÁG
KPM-5276	-	-	-	9.423.302.103	30
KPM-5276	-	-	-	9.493.300.803	30
KPM-5277	-	-	-	000.460.9048 14.601.348 14.607.948	19
KPM-5278	-	-	-	000.460.6848 000.460.8948 14.607.648	19
KPM-5279	-	-	-	6.253.302.403 6.253.302.503 9.493.300.203	30
KPM-5280	-	-	-	24.609.005 24.609.105	30
KPM-5281	TE1140L	-	N5082	3.023.300.035 3.453.307.435 3.503.307.135	19
KPM-5282	-	-	-	14.603.648	19
KPM-5285	-	-	-	14.601.305 14.601.405 24.600.505 34.603.205	30
KPM-5286	-	-	N5238	14.601.105 24.600.405 34.603.105	30
KPM-5288	-	-	N5238	3.844.600.105	30
KPM-5289	BDE2411	-	N5197	3.844.600.605 A.384.460.0505	31
KPM-5290	-	-	-	3.844.600.205 3.844.603.505	31
KPM-5292	-	-	-	3.844.604.005	31
KPM-5293	JTE0150	-	-	14.601.549 14.601.648 24.600.648	19
KPM-5295	-	-	N5267	14.609.148	19
KPM-5296	-	-	-	34.605.505 34.607.205 34.608.305 34.608.605 9.614.600.505	31
KPM-5297	-	-	-	24.604.848	20
KPM-5298	-	-	-	4604948 4634629 24600948	20
KPM-5301	-	-	-	9.603.302.403 9.603.302.503 9.603.303.003 9.603.303.203 9.603.332.403 9.613.300.003	31
KPM-5305	-	-	N5271	9.584.601.605 9.584.600.505	31
KPM-5306	-	-	-	9.584.601.505	31
KPM-5308	-	-	-	9.584.601.105	31
KPM-5312	-	-	-	9753000003 9753300403 9753301003 9753301903	31
KPM-8550	-	-	-	000.330.0250 000.338.0250 19.920.507 000.992.2039	31
KPM-52100	-	-	-	3.453.307.303	31

MAN

LONTRA	ZF / TRW	DRIVEWAY	NAKATA	COMPATÍVEL	PÁG
KPMAN-001	-	-	-	2W0422335D 2W0422335G2	35
KPMAN-002	TE4275	-	N7010	V5422335C2 V5422335E2 V5422335K2 V5422335M2	35
KPMAN-003	-	-	-	V5422335B2 V5422335G2 V5422335H	35

LONTRA	ZF / TRW	DRIVEWAY	NAKATA	COMPATÍVEL	PÁG
KPMAN-004	-	PD6916	N6617	2V5422817A 2V5422817B 2V5422817C	35
KPMAN-005	TE4275	PD5609	N6622	2V5422817D	35
KPMAN-006	-	-	-	81953016071 81953016095 81953016106	35
KPMAN-007	-	-	-	81953016232 81953016408	35

VOLKSWAGEN

Localização de Itens em ordem crescente - Lontra

LONTRA	ZF / TRW	DRIVEWAY	NAKATA	VIEMAR	COMPATÍVEL	PÁG
KPW-217	BLE2264	-	N217	-	E5HT.3280KA	38
KPW-220	TS4016	PD3310	N220	-	T16.415.712	36
KPW-221	TS4015	PD3709	N221	-	T16.415.711	36
KPW-225	-	-	-	-	-	6
KPW-226	-	-	N226	-	E5HT.7K046AA	6
KPW-227	BDE2248	PD5649X	N227	-	TJG.711.397X	6
KPW-228	-	PD5650X	N228	-	TJG.711.397AX	6
KPW-237	BLE2261	BD4566	N237	-	T15.415.801B 250422335A	38
KPW-238	BLS1176	BD5651	N238	-	87HU.7K046AA TJG.711.397	6
KPW-248	-	BD4684	N248	-	2T0.422.803 85HU.3304B E5HT.3304YA TJG.415.701B	38
KPW-322	BDS3220	-	-	-	88HU.3304AA TJG.415.701A	38
KPW-355	BDS3355	-	-	-	TMJ.417.701	38
KPW-603	TE4281	PD3710	N603	-	T16.415.712B	36
KPW-620	TS3801	PD3130	N620	-	T13.415.712	36
KPW-621	TS3800	PD3131	N621	-	T13.415.711	36
KPW-650	-	-	N746	-	2Z0.415.711	36
KPW-651	-	-	N745	-	2Z0.415.712	36
KPW-702	BDE2266	BD4884	N702	-	T06.415.701B	39
KPW-703	BLE2265	BD3472	N703	-	T06.415.801B	39
KPW-704	BLE4651	BD4558	N704	-	T13.415.801	39
KPW-705	BDE2267	BD3919	N705	-	T13.415.701A	39
KPW-706	BDE2408	BD4649	N706	-	2RF.415.701	39
KPW-707	-	-	-	-	2RR311543	6
KPW-708	TE2317	PD3421	N708	-	T11.711.551	6
KPW-709	-	-	-	-	2R0.711.855	6
KPW-710	TE2410	PD3136	N710	-	T06.415.712	36
KPW-711	TE2316	PD3135	N711	-	T06.415.711	36
KPW-714	-	-	-	-	2T0.711.855	6
KPW-715	-	-	-	-	2RR.711.981	6
KPW-720	BDE2270	BD4887	N720	-	TH7.415.701 T07.415.701	39
KPW-722	BDE2262	BD4902	N722	2756801	TAR.417.701	38
KPW-723	BDE2263	BD3757	N723	2756901	TAR.415.701A 2W0.422.803E	38
KPW-725	-	-	N725	-	TJG.711.397A	5
KPW-727	BDE2271	BD4878	N727	-	TAP.415.701	39
KPW-728	-	-	N728	-	2RD.711.397 TAP.711.397A	5
KPW-729	-	PD5611	N729	-	2RD.711.397X 2RD.711.551A	6
KPW-730	-	PD5612	N730	-	2RD.711.397AX 2RD.711.551	6
KPW-731	-	-	-	-	TJG.711.981C	5
KPW-732	-	-	N724	-	T11.711.981 T117.711.980	5
KPW-733	-	-	-	-	TJG.711.981A	5
KPW-734	BLE2415	BD5331	N734	2895301	2TA.415.701 2R0422803D	40
KPW-736	-	-	-	-	TJG.711.981D	5
KPW-740	BLE2420	BD4647	N740	3384501	2RF.415.801 2R0.415.801 2R0.422.335D	40
KPW-741	BDE2408	BD4649	N741	-	2RF.415.701	40
KPW-742	BDE2272	-	N742	-	2RD.415.701	40
KPW-743	-	BD5629	N7003	-	2PO.415.701	40
KPW-745	-	-	N769	-	2PO.415.801	40
KPW-750	BLE4650	BD5616	N743	-	2Z0.422.803	40

LONTRA	ZF / TRW	DRIVEWAY	NAKATA	VIEMAR	COMPATÍVEL	PÁG
KPW-755	-	-	-	-	2U0.411.025A	40
KPW-765	-	PD5658	N765	-	2RP.711.551	5
KPW-770	BLE4644	BD5626	N795	-	2U2.422.335 2U2.422.335G	40
KPW-771	BLE2416	BD5271	N791	-	2T2.422.335	41
KPW-772	BLE2417	BD6538	N790	-	2S2.422.335B 2S2.422.335G	41
KPW-773	-	-	-	-	2S2.422.335H	41
KPW-774	-	-	N770	-	2PO.422.803 2PO.422.803B	41
KPW-775	BLE4649	BD5621	N775	-	2RO.415.801B	41
KPW-776	BLE4648	-	N776	-	2RO.415.801A T06.415.801	41
KPW-777	TE4270	-	N777	-	2RO.422.818	36
KPW-778	BLE4647	-	N778	-	2T0.422.803	41
KPW-779	BLE4646	-	N779	-	2U0.422.803	41
KPW-785	BLE2412	BD5266	N785	-	2S0.422.335B TEG.415.801	41
KPW-786	BLE2411	BD5264	N786	-	T15.415.5801B	42
KPW-788	TE4254	-	N788	-	2RP.415.712 T16.415.712A	36
KPW-789	TE4253	-	N789	-	T16.415.711A	37
KPW-792	BLE4645	BD5199	N792	-	2RO.422.803F 2RO.422.803L	42
KPW-794	-	BD5629	-	-	2PO.422.335G	42
KPW-795	-	-	N794	-	2W0.422.803J	42
KPW-796	-	-	-	-	2PO.422.335L JNV.422.335AA	42
KPW-797	-	-	N797	-	2T2.422.335F	42
KPW-798	-	BD5628	N7001	-	2U2.422.335H 2U2.422.335T	42
KPW-799	-	BD6711	-	-	2T2.422.335Q 2T2.422.335P	42
KPW-801	-	-	-	-	2PO.422.811	
KPW-802	-	-	-	-	2PO.422.812	37
KPW-810	-	-	-	-	2W0.422.335E 2W0.422.335F JNV.422.335AB	43
KPW-811	-	-	-	-	23B.422.335 23B.422.335C	43
KPW-812	-	-	-	-	23B.422.249	41
KPW-813	-	-	-	-	23B.415.801 23F.422.335H	43
KPW-814	-	-	-	-	23B.422.818	41
KPW-815	-	-	-	-	23B.407.187	37
KPW-816	-	-	-	-	23B.407.187B	37
KPW-817	-	-	N7005	-	2PO.422.335	43
KPW-818	-	-	-	-	23B.498.884A	41
KPW-819	-	-	-	-	23B.498.884	37
KPW-820	-	-	N7004	-	2PO.415.701A	43
KPW-821	-	-	-	-	23B.498.884/A	43
KPW-822	-	-	-	-	JNV.422.335	43
KPW-823	-	-	-	-	-	41
KPW-824	-	-	-	-	JNV.422.335AE	43
KPW-825	-	-	-	-	2U2422335T	43
KPW-8550	-	-	-	-	-	41
KPVW-001	-	PD5707X	-	335348	2HO422817	37
KPVW-002	-	PD5708X	-	335349	2HO422818	44
KPVW-003	-	BD5532	N97010	680337	7LO422821	44
KPVW-004	-	-	-	-	2HO419804	44
KPVW-005	-	-	-	-	2HO419803	44
KPVW-008	-	JE5746X	N97012	503280	2HO407201B 893302462	44
KPVW-009	-	JE5706X	N97011	503281	2HO407151A 2HO407152A	44

Localização de Itens em ordem crescente - Lontra

LONTRA	ZF / TRW	DRIVEWAY	NAKATA	VIEMAR	COMPATÍVEL	PÁG
KPFD-215	-	BD2203	N215	-	85TU3280 85TU3280B C7TA3280H	51
KPFD-216	-	-	N216	-	E5HT.3280BA	46
KPFD-217	BLE2264	BD5266	N217	-	E5HT.3280AA E5HT.3280CA	46
KPFD-218	-	PD2184	N218	-	C7TZ3A130A 85TU3289B C7TA3289B 85TU3289A	48
KPFD-219	-	PD2185	N219	-	85TU.3290B 86TU.3290A C7TA.3290B C7TZ.3A131A	48
KPFD-220	TE2211	PD3310	N220	-	85HU.3289A 85HU.3289A	45
KPFD-221	TE2203	PD3309	N221	-	85HU.3290A 85HU.3290A	45 48
KPFD-223	-	BD3203	N223	-	86TU3280EB	51
KPFD-224	-	PD3185	N224	-	86TU.3289CA 86TU.3290DA	48
KPFD-225	-	PD3184	N225	-	86TU.3290CA	48
KPFD-226	-	-	N226	-	E5HT.7K046AA	7
KPFD-227	BDE2248	-	N227	-	TJG7.11397X	7
KPFD-228	-	-	N228	-	TJG7.11397AX	7
KPFD-231	TE2313	PD3422	N231	-	E5HT.7B081AA	7
KPFD-237	BLE2261	BD4566	N237	-	87HU.3280BA	46
KPFD-238	BLS1176	BD5651	N238	-	87HU.7K393CB	7
KPFD-245	BDE2268	-	N2104	-	1C453C140AB 1C453C140AC	46 48
KPFD-248	-	-	N248	-	E5HT.3304YA	46
KPFD-322	BDS3220	-	-	-	88HU.3304AA	46
KPFD-355	BDS355	-	N355	-	AC453304DA	46
KPFD-707	-	-	-	-	BFOX7B009	7
KPFD-722	BDE2262	BD4902	N722	-	TAR.417.701	46
KPFD-725	-	-	N725	-	TJG.711397A	7
KPFD-726	BDE881	BD3203	N726	-	T1415801A	51
KPFD-735	PS735	JE3631	N2039	-	E7TA3B102AA E7TZ3049A F2UA3049A	54
KPFD-736	PS736	JE3630	N2038	-	E7TA3B102DA	54
KPFD-737	-	-	N92020	503036	TNK407303 F5U23049A	54
KPFD-738	-	-	-	503037	TNK407301	54
KPFD-739	PS4450	JE4751	N92018	5036044	F6T23050FB	54
KPFD-0748	-	JE5352	N99067	503084	25F498059 5C2Z.3049AA 8F8T3049-5	54
KPFD-0749	BDE936	JE5354	N99066	503083	5C3Z.3050E 8F8T.3049AL	54
KPFD-0750	-	JE5359	-	503063K	2C3Z3V050BA 8F8T.3049A	54
KPFD-788	TE4254	-	N788	-	T16.415.712A	45
KPFD-789	TE4253	-	N789	-	T16.415.711	45
KPFD-971	TS3400L	PD0951	N244	-	C5TA3A131A C5TZ3A131A	48
KPFD-971B	BLS971	BD0954	N241	-	C5TZ3280A 89TR3280B 9297559	51
KPFD-972	TS972R	PD0955	N243	-	C5TA3A130A C5TZ3A130A Z8TU3289A	48
KPFD-1177	TS1177L	PD1015	N209	-	72TU.3290A BD2T.3A131A C1TZ.3A130A	49
KPFD-1178	TS1178R	PD1014	N210	-	72TU.3289A BD2T.3A130A C1TZ3A131A	49
KPFD-1179	TS3800	-	-	-	BF8T.3A130B	49
KPFD-1180	TS3801	-	-	-	BF8T.3A131B	49
KPFD-1181	TS3814	-	-	-	BF8T.3A130A	49
KPFD-1182	TS3813	-	-	-	BF8T.3A131A	49
KPFD-2009	BLE4638	BD5555	N2103	-	1C45.3280AA	46
KPFD-2010	BLE4669	-	N2105	-	1C45.3304CA	46

LONTRA	ZF / TRW	DRIVEWAY	NAKATA	VIEMAR	COMPATÍVEL	PÁG
KPFD-2011	BLE2414	BD5003	N2102	-	1C45.3304AB	47
KPFD-2013	BDE2273	BD5001	N2013	-	2UH.415.701 96HU.33044AA	47
KPFD-2014	BLE4637	BD5553	N2014	-	2UH.415.801 96HU.3280AA	47
KPFD-2015	TE4255	-	N2015	-	BF6X.3290AA	47
KPFD-2016	-	BD6716	-	-	ED453280AA EC453280AB	47
KPFD-2056	BLS2056	BD2207	-	-	C7TZ.3304GC	51
KPFD-2105	BTE2296	-	N2106	-	1C45.3280BA	47
KPFD-2303	BLS2303	BD0958	N242	-	BE2C3304A 79TU3304A C5TA3304A	51
KPFD-2898	BDS2898	-	-	-	85HU.3304AB E5HT.3304YA	47
KPFD-2900	-	-	-	-	AC45.3304.DA	47
KPFD-2901	-	-	-	-	AC45.3304EA	47
KPFD-2902	-	-	-	-	EC453304AA GC453304BA GC4Z3304A	47
KPFD-3115	BLS3115	BD3207	-	-	25H415701 86TU.3304GB T72415701	51
KPFD-3373	BDS3373	BD3637	-	-	BF2C3280A 7324881	51
KPFD-3374	BLS3374	BD3634	-	-	BF2C3304A	52
KPFD-3377	BDE2427	BD5165	-	-	-	52
KPFD-3378	BDE2428	BD5166	-	-	-	52
KPFD-3379	BDE2426	BD5208	N2160	750270K	2C35.3B0008BA YC35B008CA	52
KPFD-3380	TE4260	-	N2133	-	2C35.3B406BA	49
KPFD-3381	TE4261	PD4985	N2135	335855	2C35.3B407BA	49
KPFD-3382	TE4458	PD4990	N2132	335248	2C35.3B407BA F81A.3289AA	49
KPFD-3383	TE4259	PD4997	N2134	335249	2C35.33290BA F81A.3290AA	49
KPFD-3384	-	PD5140	-	-	2C353290BA F81A3289AB	50
KPFD-3399	TS3399R	PD3632	N2064	-	BF2C3289C	50
KPFD-3400	TS3400L	PD3633	N2065	-	BF2C3290C	50
KPFD-3406	TS3406R	PD3636	N2062	-	BF2C3289B	50
KPFD-3409	TS3409L	PD3635	N2063	-	3054073651 BF2C3290B	50
KPFD-3410	-	-	N2108	-	2C353.8406AA	50
KPFD-3411	BLS2859	PD5901	N2109	-	F81Z.3304AA	50
KPFD-3495	BLS3495	-	-	-	T72.415.701	52
KPFD-3612	-	PD5896	N2111	-	1C3Z.3A131BA F81Z.3A131BA	50
KPFD-3613	-	PD5895	N2110	-	1C3Z.3A131AB 3C3E3.A131CA 4CZ3.A131CA F81Z.A131BB	50
KPFD-3622	BLS3622	-	-	-	25H.415.701	52
KPFD-3623	BLS3623	-	-	-	1C3Z.3A131BA 1C3Z.3A131AB	53
KPFD-3624	BLS3624	-	-	-	2C35.3B406AA	53
KPFD-3625	-	-	N2158	750274K	2C353B008AA 5C353B008AA 5C353B008AB 5C353B008AC 5C353B008AB	53
KPFD-3626	-	-	-	-	-	53
KPFD-3627	-	-	N2159	750273K	-	53
KPFD-3687	-	-	-	-	-	52
KPFD-3688	-	-	-	-	-	52
KPFD-4000	-	-	-	-	XC35.3304BA	53
KPFD-4001	BDS3787	-	-	-	XC35.3304AA	53

Localização de Itens em ordem crescente - Lontra

AGRALE CAMINHÕES

LONTRA	ZF / TRW	DRIVEWAY	NAKATA	VIEMAR	COMPATÍVEL	PÁG
KPA-702	BDE2266	BD4884	N702	-	6.006.007.016.000	65
KPA-703	BLE2265	BD3472	N703	-	6.006.007.017.008	65
KPA-710	TE2410	PD3136	N710	-	6.006.007.132.005	64
KPA-711	TE2316	PD3135	N711	-	6.006.007.133.003	64
KPA-9015	-	-	N9015	-	5.106.014.614	64
					6.005.007.027.000	
KPA-9016	-	-	N9016	-	6.005.007.016.002	65
KPA-9017	-	-	N9017	-	6.005.007.040.002	65
KPA-9021	-	-	N9021	-	6.006.007.029.003	65
KPA-9031	-	-	N9031	-	6.006.007.020.002	64
KPA-9032	-	-	-	-	8.008.103.607.003	64
KPA-9050	-	-	N9050	-	6.007.007.016.008	65
KPA-9179	-	-	-	-	6.013.007.177.006	64
KPA-9234	-	-	N9234	-	6.010.007.006.003	65
KPA-9262	-	-	N9262	-	6.012.007.027.005	65
KPA-9264	-	-	-	-	-	64
KPA-9270	-	-	-	-	6.013.007.180.000	65
KPA-9272	-	-	-	-	6.025.008.088.008	65
KPA-9273	-	-	-	-	6.025.008.084.007	64
KPA-9275	-	BD6695	-	-	6.025.008.071.004	65
					6.023.007.044.007	

CHEVROLET

LONTRA	ZF / TRW	DRIVEWAY	NAKATA	VIEMAR	COMPATÍVEL	PÁG
KPG-142	ES142L	PD0123	N323	-	7.360.199	56
KPG-143	ES142R	PD0122	N322	-	7.360.200	56
KPG-1177	TS1177L	PD2175	N209	-	7.331.707	56
KPG-1178	TS1178R	PD2176	N210	-	7.331.708	56
KPG-3117	TS3117L	PD0288	N305	335058	3.826.596	56
					9.297.515	
					7.317.470	
KPG-3118	TS3118R	PD1100	N304	335059	9.297.514	56
					3.817.953	
					7.317.471	
KPG-3251	TS3251L	PD3647	N336	335060	3.986.724	56
					946.448.487	
KPG-3252	TS3252R	PD3646	N356	335061	52.252.914	56
KPG-4036	TS4036	PD4317	N3017	335062	26.033.089	56
KPG-4037	TS4037	PD4309	N3018	335063	26.033.088	57
KPG-4045	JTE1998	-	N93046	335479	94.772.912	57
KPG-4046	-	-	-	335646	52.100.208	57
KPG-1049	BLS1049	BD1068	N301	-	9.297.512	57
					9.297.513	
KPG-1050	BDE2426	BD1072	N301	-	7.324.559	57
KPG-3249	BLS3249	BD3619	N352	-	52.286.801	57
KPG-3250	BLS3250	BD3619	N352	-	52.286.801	57
KPG-4040	BLS4040	BD4418	-	-	8.957.756	57
KPG-4041	JARB0099	BD5539	N93045	680517	94.772.911	57
					52.100.209	
KPG-080	PS80	JE1770	N318	503047	52.258.111	58
					7.323.877	
					7.330.810	
					9.757.985	
KPG-167	PS167	JE1769	N319	503048	52.258.112	58
					7.323.878	
					9.304.148	
					52.259.126	
					9.757.706	
KPG-703	PS703	JE3617	N337	603049	93.213.068	58
					94.630.475	
KPG-707	PS707	JE3610	N338	503050	93.213.067	58
					94.630.474	
KPG-848	PS848	JE4404	N3023	503052	93.281.740	58
					93.230.828	
					92.328.935	
					17.980.955	
					22.146.040	

CHEVROLET

LONTRA	ZF / TRW	DRIVEWAY	NAKATA	VIEMAR	COMPATÍVEL	PÁG
KPG-867	PS867	JE4325	N3012	503051	93.292.476	58
					17.980.735	
KPG-870	PS870	-	-	-	93.331.416	58
KPG-875	PS875	-	-	-	93.328.935	58
					93.331.496	
					93.314.316	
KPG-900	-	-	-	503272	94.727.113	58
KPG-901	-	-	-	503271	94.727.114	58
KPG-6000	328226028SCG	-	N3057	-	26.046.110CG	59
					2.633.087	
					26.054.968	
KPG-6001	328026028SCP	-	-	-	26.046.110CP	59
KPG-6010	32826010S	-	-	-	3.817.956	59
KPG-6020	32826008S	-	N6020	-	3.767.052	59
KPG-6021	32826021S	-	N3038	-	94.634.079	59
KPG-6022	32826022S	-	N3038	-	94.634.078	59
					1.024.158.131	
KPG-6023	32826023S	-	-	-	94.651.679	59
					59.834.061	
KPG-6027	32826027S	-	N3037	-	52.256.814	59
					14.013.038	
KPG-6028	32826030S	-	N3058SA	-	-	59
KPG-6029	32926029S	-	N3058	-	93.360.627	59
KPG-8007	32826007S	-	-	-	94.644.439	59
KPG-8008	32826008S	-	-	-	94.644.440	59

DAF

LONTRA	ZF / TRW	DRIVEWAY	NAKATA	VIEMAR	COMPATÍVEL	PÁG
KPDAF-001	TE4281	PD6412	N603	-	607981	62
					1149907	
					1152350	
					1257890	
					1603789	
					2037543	
KPDAF-002	TE4280	PD6413	N604	-	607053	62
					696225	
					1228115	
KPDAF-003	3737101	-	N2500	-	1946385	62
KPDAF-005	-	-	N5267	-	2014949	62
KPDAF-006	-	-	-	-	2014948	62
KPDAF-007	-	-	-	-	1271125	62

DODGE

LONTRA	ZF / TRW	DRIVEWAY	NAKATA	VIEMAR	COMPATÍVEL	PÁG
KPD-3300	-	-	-	-	-	85
KPD-3301	-	-	-	-	-	85
KPD-3302	-	-	-	-	52122362AE	85
KPD-4000	-	-	-	-	68338342	85
KPD-4100	-	-	-	-	68369910	85
KPD-4200	-	-	-	-	-	85

IVECO

LONTRA	ZF / TRW	DRIVEWAY	NAKATA	VIEMAR	COMPATÍVEL	PÁG
KPI-010	-	-	N6070	335279	938.002.209	68
					93.804.060	
KPI-020	PS113	-	N6071	503186	93.807.545	68
					504.212.584	
KPI-021	-	-	-	503080	504.212.584	68
KPI-030	TE4265	PD5275X	N6072	335128	1.903.652	68
					93.800.662	
					93.801.059	

Localização de Itens em ordem crescente - Lontra

IVECO

LONTRA	ZF / TRW	DRIVEWAY	NAKATA	VIEMAR	COMPATÍVEL	PÁG
KPI-031	TS4349	Pd5051	N5218	335071	93.827.647 42.534.911	68
KPI-040	JARB0083	BD5314	N99028	680075	9.983.325	68
KPI-041	-	-	-	-	42.569.566	68
KPI-042	-	-	-	-	93.852.368	68
KPI-043	-	-	-	-	2.992.593	68
KPIC-005	-	-	N580	-	7.145.978	66
KPIC-010	-	-	-	-	4.833.830	66
KPIC-020	-	-	-	-	4.833.829	66
KPIC-030	-	-	-	-	7.138.967	66
KPIC-035	-	-	-	-	42.569.562	66
KPIC-040	-	-	-	-	7.138.966	66
KPIC-050	-	-	-	-	3.435.788 41.218.482 42.042.912	8
KPIC-060	-	-	-	-	8.131.582 8.132.397 41.005.463	66
KPIC-070	BDE2421	BD5257	N6003	-	7.139.036 503.347.194 5.801.316.543	66
KPIC-080	BDE2422	BD5258	N6087	-	7.139.999 503.347.197	66
KPIC-090	BLE4670	BD5550	N6088	-	7.142.641 8.163.773 41.005.450 503.347.201	67
KPIC-100	-	-	N6002	-	3.704.901 7.138.969 503.347.200 5.801.316.541	67
KPIC-101	-	-	N6002	-	5.949.892.619	67
KPIC-102	-	-	N6093	-	5.949.893.792	67
KPIC-103	-	-	N6093	-	5.949.892.629	67
KPIC-104	-	-	N6094	-	5.949.894.341	67
KPIC-105	-	-	-	-	7.145.993	67
KPIC-106	-	-	-	-	7.145.975	67
KPIC-110	-	-	-	-	42.530.316 42.538.047 42.578.678 93.157.156	66
KPIC-648	-	-	-	-	7.143.901	8
KPIC-649	-	-	-	-	7.143.902	8
KPIC-650	-	-	-	-	7.144.285	8
KPIC-651	-	-	N9268	-	5.801.253.474	8
KPIC-655	-	-	-	-	41.210.782	8

LAND ROVER

LONTRA	ZF / TRW	DRIVEWAY	NAKATA	VIEMAR	COMPATÍVEL	PÁG
KPL-010	-	-	-	335134	RTC 5870	62
KPL-020	-	-	-	-	RTC 5869	62
KPL-030	-	-	-	-	NRC 9742	62
KPL-040	-	-	-	-	-	62

NISSAN

LONTRA	ZF / TRW	DRIVEWAY	NAKATA	VIEMAR	COMPATÍVEL	PÁG
KPN-001	TE4264	PD5105	N99056	335141	485703S525	87
KPN-002	TE4263	PD5104	N99057	335142	485203S525	87
KPN-003	BLE4639	BD5155	-	-	485103S526 D8510VK90A	87
KPN-004	-	-	-	-	485603S525	87
KPN-005	PS4452	JE5142	N99082	503103	401602S601	87
KPN-006	PS4453	JE5146	-	503102	40110VJ200	87
KPN-007	-	-	N99174	503335	54500E870A PART	87
KPN-010	-	-	-	-	4853031G25	87
KPN-011	-	-	-	-	485303S525 D8530VK90A	87

TOYOTA

LONTRA	ZF / TRW	DRIVEWAY	NAKATA	VIEMAR	COMPATÍVEL	PÁG
KPT-545	-	PD2000	N760	-	45046-98001 OJ30L43201	84
KPT-546	-	PD1999	N758	335223	45047-98001 OJ30L45301	84
KPT-547	-	PD1996	N759	335222	45043-98001 B2BJ.45302	84
KPT-548	-	PD2275	-	-	45430-98001 BJF20.45350	84
KPT-549	-	PD1997	N757	335221	45045-98001 BRS 45302	84
KPT-550	-	PD1998	N756	335220	45044-98001 BRR 45301	84
KPT-551	-	-	-	-	45422-98002	85
KPT-552	-	-	-	-	90023-84001	85
KPT-703	-	BD1992	-	-	45460-98002	84
KPT-703A	-	BD3485	-	-	45460-98002	84
KPT-706	-	BD3485	-	-	45450-98002	84
KPT-706A	-	BD3491	-	-	45450-98002	84
KPT-709	-	-	-	-	45440-98002	85
KPT-709A	-	-	-	-	45440-98002	85

VOLARE - MARCOPOLO

LONTRA	ZF / TRW	DRIVEWAY	NAKATA	VIEMAR	COMPATÍVEL	PÁG
KPA-702	BDE2266	BD4884	N702	-	6.006.007.016.000	63
KPA-703	BLE2265	BD3472	N703	-	6.006.007.017.008 6.006.007.017.000	63
KPA-710	TE2410	PD3136	N710	-	6.006.007.132.005	63
KPA-711	TE2316	PD3135	N711	-	6.006.007.133.003	63
KPA-781	-	-	-	-	6.007.007.331.001	63
KPA-9059	BLE2419	-	N9059	-	6.007.007.092.009 6.008.007.716.001	63
KPA-9177	BLE2422	BD5169	N9177	-	6.007.007.092.009 6.008.007.716.001	63
KPA-9178	-	-	-	-	6.025.007.014.005	63
KPA-9265	-	-	-	-	6.013.007.018.002	63



Localização de Itens em ordem crescente - Lontra

LONTRA	ZF / TRW	DRIVEWAY	NAKATA	VIEMAR	COMPATÍVEL	PÁG
KPS-603	TE4281	Pd3740	N603	-	283.783	71
KPS-604	TE4280	PD3739	N604	-	283.784	71
KPS-663	BLE1930	BD3921	N663	-	301.639	73
					311.847	
					395.350	
					395.530	
KPS-664	BDE2243	BD4415	N664	-	278.665	73
KPS-665	BDE1929	BD3738	N665	-	300.308	73
					306.913	
					382.774	
					1.369.917	
KPS-668	-	PD4014	N668	-	243.664	8
					350.270	
KPS-669	PS936	JE4452	N669	-	307.443	8
KPS-670	-	-	-	-	1.308.724	8
KPS-671	-	-	-	-	382.792	9
					1.112.792	
KPS-672	-	PD4510	N672	-	305.320	9
					322.288	
					1.384.897	
KPS-673	-	PD4509	N673	-	305.319	9
					1.384.898	
KPS-683	-	-	-	-	1.671.704	9
KPS-684	-	-	-	-	1.671.704	9
KPS-691	BDE2244	-	N691	-	306.981	73
					307.273	
KPS-693	-	-	-	-	1.675.870	9
KPS-694	BDE2245	-	N694	-	415.400	73
KPS-697	-	-	N697	-	539.321	73
KPS-971	BDE1971	BD5603XR	N6600	-	370.875	73
					1.304.569	
					1.369.919	
KPS-974	TE2319	PD3740XR	N974	-	395.010	71
KPS-975	TE2320	PD3739XR	N975	-	395.009	71
KPS-976	TE4275	PD5609	N6622	2144001	1.357.674	71
					1.516.332	
					1.738.379	
KPS-978	-	-	-	-	1.375.228	71
					1.912.759	
KPS-979	-	-	-	-	1.680.347	71
KPS-982	-	-	-	-	1.919.236	71
KPS-990	-	-	-	-	1.394.446	71
					1.720.640	
					2.287.175	
KPS-6505	BEE2015	-	N6505	-	409.166	73
KPS-6540	-	-	N6540	-	523.744	9
					525.733	
KPS-6541	-	-	N6541	-	523.743	9
					525.732	
KPS-6542	-	-	-	-	526.028	9
KPS-6545	BEE2247	BD4446	N6545	-	432.697	73
KPS-6546	-	-	-	-	523.715	9
					526.031	
					526.032	
					528.639	
KPS-6547	-	-	-	-	527.053	10
KPS-6548	-	-	N6548	-	527.056	10
KPS-6549	BDE2257	-	N6549	-	527.055	10
KPS-6550	-	-	-	-	1.384.624	10
					1.588.253	
					1.356.022	
					1.373.258	
					1.761.714	
KPS-6552	-	-	N6552	-	524.362	73
KPS-6553	-	-	N6553	-	310.980	72
					539.413	
KPS-6556	BDE2272	-	N6556	-	310.979	72
					539.412	
KPS-6561	-	-	N6561	-	1.675.330	74
KPS-6562	-	-	N6562	-	454.668	74
KPS-6563	-	-	N6563	-	1.675.849	74
KPS-6565	-	-	N6565	-	1.677.089	74
KPS-6567	-	-	N6567	-	525.541	74
KPS-6568	-	-	N6568	-	421.573	74
KPS-6576	BDE2248	-	N6576	-	168.781	74
					466.881	

LONTRA	ZF / TRW	DRIVEWAY	NAKATA	VIEMAR	COMPATÍVEL	PÁG
KPS-6578	-	-	N6578	-	1.680.245	74
KPS-6581	BLE4655	-	N6581	-	1.681.027	74
KPS-6582	BLE4654	-	N6582	-	1.680.360	74
KPS-6583	-	-	N6583	-	1.680.244	75
KPS-6591	BDE2114	BD5601	N6591	-	1.356.055	75
					1.384.025	
					1.379.071	
					1.768.898	
					1.847.311	
					1.912.757	
					2.636.650	
KPS-6597	BDE2250	-	N6597	-	493.061	75
KPS-6605	-	-	N6605	-	475.463	75
					1.897.673	
KPS-6606	BDE2251	BD5605	N6606	-	481.217	75
					1.897.669	
KPS-6607	-	-	N6607	-	475.459	75
					1.433.533	
					1.755.504	
					1.895.861	
					2.412.634	
KPS-6608	JTR0169	-	N6608	-	0.475.460	75
					1.433.532	
					1.755.506	
					1.895.862	
					2.412.635	
KPS-6621	BDE2154	-	N6621	-	1.395.614	75
					1.361.413	
					1.409.918	
					1.501.030	
					1.516.329	
					1.723.895	
					1.734.019	
					1.737.683	
					1.897.333	
					1.897.334	
					2.040.254	
KPS-6622	-	-	-	-	1.357.673	72
KPS-6625	TE2319	PD6916	N6617	2535301	1.358.793	72
					1.488.890	
					1.534.756	
					1.914.427	
					2.051.166	
KPS-6626	-	-	-	-	2.926.553	72
					2.498.930	
KPS-8550	-	-	-	-	1.365.406	76
					1.379.192	
					1.426.493	
					1.738.376	
					1.897.337	
					2.051.040	
KPS-9066	BLE2139	BD3921	-	-	1.378.435	75
					1.397.866	
KPS-9074	-	-	-	-	1.369.411	76
					1.385.251	
					1.897.335	
					2.113.903	
KPS-9075	BLE4652	BD6629	N6616	-	492.181	76
					1.479.120	
					1.755.496	
					1.895.857	
					2.412.626	
KPS-9076	-	-	-	-	1.356.055	76
					1.847.311	
					1.912.757	
KPS-9077	-	-	-	-	1.343.264	76
					1.732.635	
					2.007.278	
KPS-9080	-	-	-	-	2.723.143	76
					2.581.275	
KPS-9081	-	-	-	-	2.272.418	72

SCANIA

Localização de Itens em ordem crescente - Lontra

LONTRA	ZF / TRW	DRIVEWAY	NAKATA	VIEMAR	COMPATÍVEL	PÁG
KPS-9085	-	-	-	-	2.926.552	76
					2.497.510	

VOLVO

LONTRA	ZF / TRW	DRIVEWAY	NAKATA	COMPATÍVEL	PÁG
KPV-672	-	PD4510	N672	305.320	10
KPV-673	-	PD4509	N673	305.319	10
KPV-858	TE2310	-	N858	1.699.400	78
				6.882.151	
				6.889.483	
KPV-859	TE2311	-	N859	1.699.401	78
				6.882.152	
				6.889.484	
KPV-860	TE2200	PD3842	N860	1.698.846	78
				6.884.002	
				6.889.479	
KPV-861	TE2210	PD3843	N861	1.698.847	78
				6.884.001	
				6.889.478	
KPV-863	BDE2253	BD4210	N863	1.588.017	80
				6.884.006	
				6.884.510	
				8.126.381	
KPV-867	-	-	-	1.199.871	10
KPV-868	-	-	-	1.199.863	10
KPV-874	BDE2255	BD5662X	N874	1.581.126	80
				1.588.262	
				1.606.278	
				1.926.492	
				6.888.372	
				6.888.485	
				8.126.384	
KPV-888	-	-	N888	8.121.846	11
KPV-889	-	-	-	20.515.838	11
				20.889.192	
KPV-891	-	-	-	1.668.179	10
				1.672.152	
				3.162.271	
KPV-892	TE2308	PD4414	N892	6.889.233	10
KPV-893	JTE4010	-	N893	1.507.826	78
				1.695.585	
				6.889.480	
				85.114.146	
KPV-894	TE2207	PD3930	N894	1.695.776	78
				1.698.557	
				6.882.111	
				6.889.482	
KPV-895	TE2318	PD3529	N895	6.882.112	78
				6.889.481	
KPV-896	-	-	N897	8.126.354	11
KPV-897	-	-	-	8.126.353	11
KPV-900	-	-	-	3.090.292	78
				3.099.129	
KPV-910	-	-	N954	2.075.061	11
KPV-954	TS4141	PD4046	N974	1.527.453	11
KPV-974	JTE4001	PD3740	N974	3.401.201	78
				20.350.395	
				20.742.127	
				20.745.043	
KPV-975	JTE4002	PD3739	N975	20.742.129	79
				20.745.042	
				20.821.150	
KPV-8501	-	-	N8501	382.745	11
				1.527.234	

LONTRA	ZF / TRW	DRIVEWAY	NAKATA	COMPATÍVEL	PÁG
KPV-8501	-	-	N8501	1.668.638	11
KPV-8518	-	-	N8518	1.075.663	80
KPV-8518	-	-	N8518	3.988.704	80
KPV-8523	-	-	N8518	20.393.069	80
				3.175.067	
				3.985.264	
KPV-8524	BLE4642	BD5632	N8523	3.986.452	80
KPV-8525	BLE4641	-	N8524	3.986.637	80
				1.505.759	
				1.507.823	
KPV-8526	TE4273	-	N8525	3.988.965	79
				1.507.872	
				1.698.533	
KPV-8527	TE4274	-	N8526	3.988.968	79
KPV-8528	-	-	-	20.393.186	80
				20.375.555	
KPV-8529	JTR0130	-	-	21.106.930	80
KPV-8530	-	-	N8567	20.555.823	80
				1.505.758	79
				3.090.728	
KPV-8531	JTE3512	PD5635	-	3.092.471	79
				1.698.532	
				3.090.727	
KPV-8532	JTE3511	PD5634	-	3.092.472	79
KPV-8533	-	-	-	20.833.548	79
				20.581.089	
KPV-8534	TE4278	PD5638	N8661	21.554.115	79
				20.710.008	79
				21.454.111	79
KPV-8540	TE4279	PD5639	N8662	21.554.111	79
				20.838.805	80
KPV-8541	-	-	N8566	21.066.028	80
KPV-8542	-	-	N8568	20.991.506	80
KPV-8544	-	-	-	22.159.733	81
				1.075.664	
				3.988.701	
KPV-8550	-	-	-	20.393.063	81
				3.092.548	
				20.581.087	
				20.894.440	
				20.937.675	
KPV-8563	-	-	-	21.264.203	81
KPV-8654	-	-	N8563	20.938.986	11
KPV-8655	-	-	N8654	20.959.242	81
KPV-8656	-	-	N8655	20.913.266	81
				3.177.938	
KPV-8657	-	-	N8656	21.489.934	81
KPV-8663	-	-	N8657	20.496.321	81
				20.374.831	
				20.938.986	
KPV-8665	-	-	N8663	21.252.480	81
				21.174.882	
				23.341.669	
KPV-8667	-	-	-	22.768.861	81
				21.408.207	79
KPV-8668	-	-	-	22.603.162	79
KPV-8670	-	-	-	1.606.980	79
				22.743.485	81

MERCEDES BENZ

Localização de Itens em ordem crescente - Montadora

COMPATÍVEL	LONTRA	ZF / TRW	DRIVEWAY	NAKATA	PÁG
000.267.1001	KPM-980	-	-	-	4
000.268.4689	KPM-967	-	-	N967	3
000.268.4789	KPM-968	-	-	N968	3
000.268.5289	KPM-954	TS4141	-	N954	3
000.268.7045	KPM-976	-	-	-	4
000.268.7389	KPM-954	TS4141	-	N954	3
000.268.7889	KPM-968	-	-	N968	3
000.268.7925	KPM-979	-	-	-	4
000.268.7989	KPM-967	-	-	N967	3
000.268.8689	KPM-952	-	-	-	3
000.330.0235	KPM-593	-	PD3701	N593	15
000.330.0250	KPM-8550	-	-	-	31
000.330.0335	KPM-592	-	PD3702	N592	15
000.330.0635	KPM-592	-	PD3702	N592	15
000.330.0735	KPM-593	-	PD3701	N593	15
000.330.1235	KPM-539	TE934L	PD0699	N539	14
000.330.1335	KPM-538	TE934R	PD0700	N538	14
000.330.1435	KPM-524	TE817R	PD0346	N524	14
000.330.1535	KPM-525	TE818L	PD0347	N525	14
	KPM-5038	TE2300	PD5203	N5038	17
000.330.1935	KPM-1462	TE1462L	-	-	17
000.330.2635	KPM-526	TE1365R	PD1635	N526	14
000.330.2735	KPM-527	TE1366L	PD1636	N527	14
000.330.2935	KPM-1462	TE1462L	-	-	17
000.330.3035	KPM-525	TE818L	PD0347	N525	14
000.330.3135	KPM-528	TE882R	PD0215	N528	14
000.330.3235	KPM-533	TE951R	PD2380	N533	14
000.330.4035	KPM-1461	TE1461R	-	-	17
000.330.4135	KPM-1462	TE1462L	-	-	17
000.330.5035	KPM-523	TE137BR	PD1639	N523	14
000.330.6875	KPM-593	-	PD3701	N593	15
000.330.7735	KPM-1461	TE1461R	-	-	17
000.330.7835	KPM-1462	TE1462L	-	-	17
000.330.8535	KPM-592	-	PD3702	N592	15
000.330.8835	KPM-593	-	PD3701	N593	15
000.330.9335	KPM-5038	TE2300	PD5203	N5038	17
000.330.9535	KPM-5038	TE2300	PD5203	N5038	17
000.330.9835	KPM-5040	TE1697L	PD3901	N5040	17
000.338.0250	KPM-8550	-	-	-	31
000.338.1545	KPM-524	TE817R	PD0346	N524	14
000.338.4929	KPM-1461	TE1461R	-	-	17
000.338.5029	KPM-1462	TE1462L	-	-	17
000.460.0348	KPM-603	TE1933L	PD3710	N603	15
000.460.0648	KPM-604	TE1933L	PD3711	N604	15
000.460.2648	KPM-5053	TE1425R	PD3304	N5053	17
000.460.2848	KPM-5054	TE1820	PD3804	N5054	17
000.460.2948	KPM-5054	TE1820	PD3804	N5054	17
000.460.3448	KPM-5055	-	-	N5055	17
000.460.3548	KPM-5055	-	-	N5055	17
000.460.5748	KPM-5263	-	-	-	19
000.460.5848	KPM-5261	-	-	-	19
000.460.6048	KPM-5260	-	-	-	19
000.460.6148	KPM-5261	-	-	-	19
000.460.6548	KPM-703	-	-	-	15
000.460.6848	KPM-5278	-	-	-	19
000.460.6948	KPM-5264	-	-	-	19
000.460.7048	KPM-5263	-	-	-	19
000.460.7148	KPM-5264	-	-	-	19
000.460.7248	KPM-592	-	PD3702	N592	15
000.460.7348	KPM-593	-	PD3701	N593	15
000.460.7548	KPM-5272	-	-	-	19
000.460.8805	KPM-5271	-	-	-	19
000.460.8948	KPM-5278	-	-	-	19
000.460.9048	KPM-5277	-	-	-	19
000.460.9505	KPM-5275	-	-	-	30
000.463.3229	KPM-592	-	PD3702	N592	15
000.992.2039	KPM-8550	-	-	-	31
000.996.5045	KPM-972	-	-	-	3

COMPATÍVEL	LONTRA	ZF / TRW	DRIVEWAY	NAKATA	PÁG
000.996.5145	KPM-973	-	-	-	3
000.996.5545	KPM-972	-	-	-	3
000.996.5645	KPM-973	-	-	-	3
000.996.6845	KPM-976	-	-	-	4
000.996.7045	KPM-976	-	-	-	4
000.996.7545	KPM-972	-	-	-	3
000.996.8545	KPM-955	-	-	-	3
000.996.9445	KPM-974	-	-	-	3
000.996.9545	KPM-970	-	-	-	3
000.996.9645	KPM-971	-	-	-	3
1.358.792	KPM-604	TE1933L	PD3711	N604	15
2.048.650	KPM-973	-	-	-	3
2.048.700	KPM-974	-	-	-	3
4.600.148	KPM-569	TE1399R	PD3958	N569	14
4.604.948	KPM-5298	-	-	-	20
4.634.629	KPM-5298	-	-	-	20
9.969.345	KPM-975	-	-	-	4
13.300.035	KPM-5040	TE1697L	PD3901	N5040	17
13.300.135	KPM-5039	TE1698R	PD3902	N5039	17
13.302.135	KPM-1461	TE1461R	-	-	17
13.302.635	KPM-1461	TE1461R	-	-	17
13.304.635	KPM-5040	TE1697L	PD3901	N5040	17
13.304.735	KPM-5039	TE1698R	PD3902	N5039	17
13.304.835	KPM-701	-	-	-	15
13.306.735	KPM-533	TE951R	PD2380	N533	14
13.308.835	KPM-580	TE1140L	PD2381	N580	15
13.309.935	KPM-5199	TE4271	-	N5236	18
14.600.448	KPM-5260	-	-	-	19
14.600.548	KPM-5271	-	-	-	19
14.601.105	KPM-5286	-	-	N5238	30
14.601.148	KPM-5260	-	-	-	19
14.601.305	KPM-5285	-	-	-	30
14.601.348	KPM-5271	-	-	-	19
	KPM-5277	-	-	-	19
14.601.405	KPM-5285	-	-	-	30
14.601.549	KPM-5293	JTE0150	-	-	19
14.601.648	KPM-5293	JTE0150	-	-	19
14.601.748	KPM-5263	-	-	-	19
14.602.348	KPM-5055	-	-	N5055	17
14.602.448	KPM-5272	-	-	-	19
14.602.548	KPM-5264	-	-	-	19
14.603.648	KPM-5282	-	-	-	19
14.604.248	KPM-5250	TE4269	-	N5237	18
14.604.648	KPM-5165	PS738	-	N5165	18
14.604.748	KPM-5166	BLE1408	-	N5166	18
14.604.948	KPM-5132	TE2303	PD4682	N5132	17
14.605.448	KPM-5174	-	BD5565	N5174	18
14.605.548	KPM-5136	TE4268	-	N5136	17
14.606.348	KPM-5186	-	PD5567X	N5183	18
14.606.448	KPM-5187	-	PD5569	N5185	18
14.607.105	KPM-5275	-	-	-	30
14.607.248	KPM-5198	TE2412	PD5276X	N5198	18
14.607.348	KPM-603	TE1933L	PD3710	N603	15
	KPM-5210	TE4252	PD5573	N5210	18
14.607.648	KPM-5278	-	-	-	19
14.607.948	KPM-5277	-	-	-	19
14.608.948	KPM-5250	TE4269	-	N5237	18
14.609.148	KPM-5295	-	-	N5267	19
14.609.648	KPM-5272	-	-	-	19
14.609.848	KPM-5199	TE4271	-	N5236	18
19.920.507	KPM-8550	-	-	-	31
23.300.735	KPM-5251	-	-	N5208	18
23.303.135	KPM-5183	-	-	N5248	18
23.303.235	KPM-5185	-	-	N5249	18
24.600.405	KPM-5286	-	-	N5238	30
24.600.448	KPM-5261	-	-	-	19
24.600.505	KPM-5285	-	-	-	30
24.600.648	KPM-5293	JTE0150	-	-	19

MERCEDES BENZ

Localização de Itens em ordem crescente - Montadora

COMPATÍVEL	LONTRA	ZF / TRW	DRIVEWAY	NAKATA	PÁG
24.600.948	KPM-5298	-	-	-	20
24.604.505	KPM-5243	BLE4661	BD5588	N5242	28
24.604.605	KPM-5243	BLE4661	BD5588	N5242	28
24.604.848	KPM-5297	-	-	-	20
24.607.705	KPM-5234	-	BD5647	-	28
24.607.805	KPM-5234	-	BD5647	-	28
24.608.605	KPM-5275	-	-	-	30
24.608.805	KPM-5254	-	-	-	29
24.609.005	KPM-5280	-	-	-	30
24.609.105	KPM-5280	-	-	-	30
24.609.205	KPM-5258	-	-	-	29
24.609.305	KPM-5258	-	-	-	29
34.603.105	KPM-5286	-	-	N5238	30
34.603.205	KPM-5285	-	-	-	30
34.604.505	KPM-5258	-	-	-	29
34.605.005	KPM-5243	BLE4661	BD5588	N5242	28
34.605.105	KPM-5234	-	BD5647	-	28
34.605.505	KPM-5296	-	-	-	31
34.607.205	KPM-5296	-	-	-	31
34.608.305	KPM-5296	-	-	-	31
34.608.605	KPM-5296	-	-	-	31
83.380.029	KPM-539	TE934L	PD0699	N539	14
83.380.129	KPM-538	TE934R	PD0700	N538	14
353.307.435	KPM-5054	TE1820	PD3804	N5054	17
906.330.227	KPM-709	-	-	N95015	16
943.301.803	KPM-5257	-	-	-	29
3.023.300.035	KPM-580	TE1140L	PD2381	N580	15
	KPM-5281	TE1140L	-	N5082	19
3.023.300.135	KPM-580	TE1140L	PD2381	N580	15
3.054.198.113	KPM-111	TS3756	-	N1027	3
3.083.301.203	KPM-545	BLS1363	BD1633	N545	23
3.083.301.403	KPM-545	BLS1363	BD1633	N545	23
3.083.307.003	KPM-545	BLS1363	BD1633	N545	23
3.083.307.103	KPM-545	BLS1363	BD1633	N545	23
3.083.307.235	KPM-523	TE137BR	PD1639	N523	14
3.083.307.335	KPM-526	TE1365R	PD1635	N526	14
3.083.307.435	KPM-527	TE1366L	PD1636	N527	14
3.084.607.005	KPM-515	BLE1374	BD1637	N515	23
3.094.600.105	KPM-515	BLE1374	BD1637	N515	23
3.094.601.205	KPM-515	BLE1374	BD1637	N515	23
3.094.602.905	KPM-515	BLE1374	BD1637	N515	23
3.094.603.105	KPM-515	BLE1374	BD1637	N515	23
3.103.300.434	KPM-523ESQ	-	-	-	14
3.103.300.435	KPM-523	TE137BR	PD1639	N523	14
3.103.300.835	KPM-523	TE137BR	PD1639	N523	14
3.103.301.335	KPM-523	TE137BR	PD1639	N523	14
3.273.300.403	KPM-511	BDE1206	BD0709	N511	23
	KPM-513	BLE1231	BD0706	N513	23
3.443.307.003	KPM-513	BLE1231	BD0706	N513	23
3.443.307.103	KPM-511	BDE1206	BD0709	N511	23
3.443.307.135	KPM-524	TE817R	PD0346	N524	14
3.443.307.235	KPM-525	TE818L	PD0347	N525	14
3.444.608.005	KPM-511	BDE1206	BD0709	N511	23
3.444.608.105	KPM-511	BDE1206	BD0709	N511	23
3.444.608.305	KPM-522	BLE2240	BD3251	N522	23
3.444.609.005	KPM-5011	BDE1206	BD4055	N5011	25
3.444.609.305	KPM-5011	BDE1206	BD4055	N5011	25
3.444.609.505	KPM-5011	BDE1206	BD4055	N5011	25
3.444.609.805	KPM-5008	BDE1494	BD5190	N5008	24
3.452.407.021	KPM-583	-	-	N583	4
3.452.407.121	KPM-582	-	-	N582	4
3.452.407.125	KPM-504	BDE2234	BD4823	N504	4
3.452.407.425	KPM-582	-	-	N582	4
3.453.300.803	KPM-542	BLE1708	BD3273	N542	23
3.453.307.203	KPM-503	BLE1051	BD0350	N503	23
3.453.307.235	KPM-580	TE1140L	PD2381	N580	15
3.453.307.303	KPM-52100	-	-	-	31
3.453.307.335	KPM-5053	TE1425R	PD3304	N5053	17

COMPATÍVEL	LONTRA	ZF / TRW	DRIVEWAY	NAKATA	PÁG
3.453.307.403	KPM-542	BLE1708	BD3273	N542	23
3.453.307.435	KPM-5281	TE1140L	-	N5082	19
3.453.307.503	KPM-542	BLE1708	BD3273	N542	23
3.453.307.730	KPM-542	BLE1708	BD3273	N542	23
3.453.307.803	KPM-542	BLE1708	BD3273	N542	23
3.454.601.305	KPM-596	BLE2323	BD3285	N596	24
3.454.607.405	KPM-556	BLE2321	BD3191	N556	23
3.454.607.505	KPM-561	BDE944	BD0222	N561	23
3.454.607.905	KPM-581	BDE1754	BD3204	N581	24
3.454.608.005	KPM-581	BDE1754	BD3204	N581	24
3.454.608.105	KPM-5003	BDE1437	BD3175	N5003	24
3.454.608.205	KPM-596	BLE2323	BD3285	N596	24
3.454.608.305	KPM-5008	BDE1494	BD5190	N5008	24
3.454.608.405	KPM-5008	BDE1494	BD5190	N5008	24
3.454.608.805	KPM-5003	BDE1437	BD3175	N5003	24
3.454.609.305	KPM-556	BLE2321	BD3191	N556	23
3.454.609.605	KPM-5003	BDE1437	BD3175	N5003	24
3.459.967.040	KPM-530	-	PD5156	N530	4
3.459.967.140	KPM-529	-	PD5157	N529	4
3.503.305.435	KPM-5134	-	-	-	17
3.503.307.035	KPM-533	TE951R	PD2380	N533	14
3.503.307.103	KPM-565	BLE2235	BD5606	N565	24
3.503.307.135	KPM-580	TE1140L	PD2381	N580	15
	KPM-5281	TE1140L	-	N5082	19
3.503.307.203	KPM-565	BLE2235	BD5606	N565	24
3.503.307.235	KPM-603	TE1933L	PD3710	N603	15
3.503.307.335	KPM-604	TE1933L	PD3711	N604	15
	KPM-5132	TE2303	PD4682	N5132	17
3.503.307.435	KPM-603	TE1933L	PD3710	N603	15
3.503.307.535	KPM-5055	-	-	N5055	17
3.522.400.225	KPM-504	BDE2234	BD4823	N504	4
3.523.300.503	KPM-503	BLE1051	BD0350	N503	23
3.523.300.703	KPM-503	BLE1051	BD0350	N503	23
3.523.301.703	KPM-503	BLE1051	BD0350	N503	23
3.523.302.503	KPM-503	BLE1051	BD0350	N503	23
3.524.603.305	KPM-561	BDE944	BD0222	N561	23
3.544.603.705	KPM-561	BDE944	BD0222	N561	23
3.544.601.505	KPM-556	BLE2321	BD3191	N556	23
3.583.300.003	KPM-511	BDE1206	BD0709	N511	23
	KPM-513	BLE1231	BD0706	N513	23
3.604.600.105	KPM-5010	BLE2322	BD4370	N5010	24
3.643.307.135	KPM-533	TE951R	PD2380	N533	14
3.643.307.335	KPM-569	TE1399R	PD3958	N569	14
3.644.600.205	KPM-5009	BDE1590	BD4059	N5009	24
3.644.600.305	KPM-5253	-	-	-	29
3.644.607.205	KPM-5009	BDE1590	BD4059	N5009	24
3.644.607.305	KPM-5010	BLE2322	BD4370	N5010	24
3.754.600.405	KPM-5243	BLE4661	BD5588	N5242	28
3.763.307.003	KPM-503	BLE1051	BD0350	N503	23
3.764.600.105	KPM-5003	BDE1437	BD3175	N5003	24
3.824.600.905	KPM-5211	BDE2420	5263	N5211	27
3.824.609.705	KPM-5211	BDE2420	5263	N5211	27
3.842.600.289	KPM-978	-	-	-	4
3.842.607.189	KPM-979	-	-	-	4
3.844.600.105	KPM-5256	-	-	N5238	29
	KPM-5288	-	-	N5238	30
3.844.600.205	KPM-5290	-	-	-	31
3.844.600.505	KPM-5197	BDE2411	BD5260	N5197	27
3.844.600.605	KPM-5289	BDE2411	-	N5197	31
3.844.601.105	KPM-5244	-	-	-	28
3.844.601.205	KPM-5256	-	-	N5238	29
3.844.603.505	KPM-5290	-	-	-	31
3.844.604.005	KPM-5292	-	-	-	31
3.844.607.048	KPM-5054	TE1820	PD3804	N5054	17
3.844.607.148	KPM-5053	TE1425R	PD3304	N5053	17
3.844.607.905	KPM-5209	BLE4666	-	N5209	27
3.844.608.205	KPM-5066	BDE1947	BD4377	N5066	25
3.844.608.505	KPM-556	BLE2321	BD3191	N556	23

MERCEDES BENZ

Localização de Itens em ordem crescente - Montadora

COMPATÍVEL	LONTRA	ZF / TRW	DRIVEWAY	NAKATA	PÁG
3.844.609.205	KPM-5033	BDE1779	BD4144	N5033	25
3.844.609.805	KPM-5033	BDE1779	BD4144	N5033	25
3.844.806.705	KPM-5126	BDE1927	BD4382	N5126	26
3.844.806.905	KPM-5126	BDE1927	BD4382	N5126	26
3.849.960.145	KPM-972	-	-	-	3
3.849.967.045	KPM-953	-	-	N5190	3
3.884.607.305	KPM-5031	BDE1822	BD3803	N5031	25
3.884.607.605	KPM-5031	BDE1822	BD3803	N5031	25
3.884.607.805	KPM-5031	BDE1822	BD3803	N5031	25
3.884.608.105	KPM-5066	BDE1947	BD4377	N5066	25
3.884.608.305	KPM-5111	BLE2413	-	N5111	26
3.884.608.405	KPM-5067	-	BD5265	-	25
3.933.300.003	KPM-565	BLE2235	BD5606	N565	24
4.603.301.235	KPM-701	-	-	-	15
6.253.301.503	KPM-5273	-	-	-	30
6.253.301.603	KPM-5276	-	-	-	30
6.253.302.403	KPM-5279	-	-	-	30
6.253.302.503	KPM-5279	-	-	-	30
6.313.300.435	KPM-700	-	-	-	15
6.313.300.535	KPM-702	-	-	-	15
6.314.600.705	KPM-937	-	-	-	24
6.343.300.203	KPM-5222	BLE4664	BD5577	N5222	27
6.343.300.303	KPM-5207	BLE4636	BD5273	N5207	27
6.343.300.403	KPM-5221	BLE4665	BD5576	N5221	27
6.344.600.005	KPM-5213	BDE2418	BD5215	N5213	27
6.344.600.205	KPM-5223	BLE4663	-	N5223	27
	KPM-5252	-	-	-	29
6.344.600.405	KPM-5213	BDE2418	BD5215	N5213	27
6.344.600.705	KPM-5249	-	-	-	29
6.344.600.905	KPM-5249	-	-	-	29
6.824.603.005	KPM-5052	BDE1896	BD4431	N5052	25
6.824.603.205	KPM-5052	BDE1896	BD4431	N5052	25
6.854.607.205	KPM-5127	BLE4668	-	N5127	26
6.883.300.035	KPM-5040	TE1697L	PD3901	N5040	17
6.883.300.135	KPM-5039	TE1698R	PD3902	N5039	17
6.884.600.305	KPM-5027	BDE1603	BD3684	N5027	25
6.884.600.505	KPM-5027	BDE1603	BD3684	N5027	25
6.884.600.905	KPM-5220	-	BD5575	N5220	27
6.884.607.048	KPM-5038	TE2300	PD5203	N5038	17
6.884.607.405	KPM-5032	BDE1967	BD4133	N5032	25
6.884.607.605	KPM-5034	-	BD5234	N5034	25
6.884.607.805	KPM-5034	-	BD5234	N5034	25
6.884.607.905	KPM-5032	BDE1967	BD4133	N5032	25
6.884.608.305	KPM-5135	BLE4667	BD5110	N5135	26
6.934.607.105	KPM-5124	BDE2242	BD5210	N5124	26
6.954.600.105	KPM-5176	-	-	N5176	26
6.954.600.205	KPM-5270	BLE4662	-	N5278	30
	KPM-5209	BLE4666	-	N5209	27
6.954.607.005	KPM-5113	BDE2038	BD4653	N5113	26
6.954.607.105	KPM-5113	BDE2038	BD4653	N5113	26
9.013.200.289	KPM-212	JTSB0124	-	N95001	20
9.013.200.389	KPM-213	JTSB0123	-	N95000	20
9.013.330.127	KPM-705	PS980	JE5054	N5169	15
9.013.330.727	KPM-705	PS980	JE5054	N5169	15
9.013.331.127	KPM-705	PS980	JE5054	N5169	15
9.014.600.148	KPM-704	TS4349	PD5051	N5218	15
9.014.600.155	KPM-707	BLS4344	BD5070R	N99021	16
9.014.600.205	KPM-711	-	-	-	16
9.063.304.007	KPM-709	JBL1292	JE6307	N95015	16
9.063.330.227	KPM-709	JBL1292	JE6307	N95015	16
9.064.600.048	KPM-708	JTE1062	-	N95011	16

COMPATÍVEL	LONTRA	ZF / TRW	DRIVEWAY	NAKATA	PÁG
9.064.600.055	KPM-710	JAR80023	BD6165	N95006	16
9.064.600.348	KPM-708	JTE1062	-	N95011	16
9.074.606.200	KPM-714	-	-	-	16
9.074.606.300	KPM-713	-	-	-	16
9.074.606.400	KPM-715	-	-	-	16
9.423.300.303	KPM-5273	-	-	-	30
9.423.301.403	KPM-5241	-	-	-	28
9.423.301.503	KPM-5241	-	-	-	28
9.423.302.103	KPM-5276	-	-	-	30
9.423.302.403	KPM-5241	-	-	-	28
9.452.601.889	KPM-977	-	-	-	4
9.493.300.203	KPM-5279	-	-	-	30
9.493.300.603	KPM-5242	BLE4660	BD5589	N5243	28
9.493.300.703	KPM-5242	BLE4660	BD5589	N5243	28
9.493.300.803	KPM-5276	-	-	-	30
9.493.300.903	KPM-5273	-	-	-	30
9.493.301.503	KPM-5242	BLE4660	BD5589	N5243	28
9.493.301.603	KPM-5242	BLE4660	BD5589	N5243	28
9.583.300.003	KPM-5239	BLE2425	BD6430	N5241	28
9.583.300.103	KPM-5239	BLE2425	BD6430	N5241	28
9.584.600.205	KPM-5238	BDE2425	-	N5240	28
9.584.600.305	KPM-5240	-	-	N5280	28
	KPM-5257	-	-	-	29
9.584.600.505	KPM-5305	-	-	N5271	31
9.584.601.105	KPM-5308	-	-	-	31
9.584.601.505	KPM-5306	-	-	-	31
9.584.601.605	KPM-5305	-	-	N5271	31
9.603.302.403	KPM-5301	-	-	-	31
9.603.302.503	KPM-5301	-	-	-	31
9.603.303.003	KPM-5301	-	-	-	31
9.603.303.203	KPM-5301	-	-	-	31
9.603.332.403	KPM-5301	-	-	-	31
9.604.600.155	KPM-710	JAR80023	BD6165	N95006	16
9.613.300.003	KPM-5301	-	-	-	31
9.614.600.505	KPM-5296	-	-	-	31
9.744.600.107	KPM-5235	-	-	-	28
9.744.602.205	KPM-5255	-	-	-	29
9.744.604.305	KPM-5274	-	-	-	30
9.753.300.003	KPM-5312	-	-	-	31
9.753.300.403	KPM-5312	-	-	-	31
9.753.301.003	KPM-5312	-	-	-	31
9.753.301.903	KPM-5312	-	-	-	31
9.764.600.205	KPM-5255	-	-	-	29
9.764.600.405	KPM-5255	-	-	-	29
9.793.300.203	KPM-5184	BLE2424	BD5568	N5184	26
9.793.300.303	KPM-5265	-	-	N5247	29
9.793.300.403	KPM-5265	-	-	N5247	29
9.794.600.005	KPM-5246	-	BD5566	N5182	28
9.794.600.105	KPM-5246	-	BD5566	N5182	28
9.794.600.305	KPM-5259	-	BD6647	N5246	29
90.610.481.001	KPM-708	JTE1062	-	N95011	16
93.453.307.335	KPM-5053	TE1425R	PD3304	N5053	17
970.268.0376	KPM-981	-	-	-	4
970.268.0830	KPM-981	-	-	-	4
970.268.2050	KPM-981	-	-	-	4
983.443.300.635	KPM-533	TE951R	PD2380	N533	14
983.443.300.935	KPM-524	TE817R	PD0346	N524	14
983.444.601.705	KPM-522	BLE2240	BD3251	N522	23
983.454.600.205	KPM-561	BDE944	BD0222	N561	23
A.384.460.0505	KPM-5289	BDE2411	-	N5197	31
A.693.460.0005	KPM-5161	-	-	N5161	26

MAN

COMPATÍVEL	LONTRA	ZF / TRW	DRIVEWAY	NAKATA	PÁG
2W0422335D	KPMAN-001	-	-	-	35
2W0422335G2	KPMAN-001	-	-	-	35
V5422335C2	KPMAN-002	TE4275	-	N7010	35
V5422335E2	KPMAN-002	TE4275	-	N7010	35
V5422335K2	KPMAN-002	TE4275	-	N7010	35
V5422335M2	KPMAN-002	TE4275	-	N7010	35
V5422335B2	KPMAN-003	-	-	-	35
V5422335G2	KPMAN-003	-	-	-	35
V5422335H	KPMAN-003	-	-	-	35

COMPATÍVEL	LONTRA	ZF / TRW	DRIVEWAY	NAKATA	PÁG
2V5422817A	KPMAN-004	-	PD6916	N6617	35
2V5422817B	KPMAN-004	-	PD6916	N6617	35
2V5422817C	KPMAN-004	-	PD6916	N6617	35
2V5422817D	KPMAN-005	TE4275	PD5609	N6622	35
81953016071	KPMAN-006	-	-	-	35
81953016095	KPMAN-006	-	-	-	35
81953016106	KPMAN-006	-	-	-	35
81953016232	KPMAN-007	-	-	-	35
81953016408	KPMAN-007	-	-	-	35

VOLKSWAGEN

Localização de Itens em ordem crescente - Montadora

COMPATÍVEL	LONTRA	ZF / TRW	DRIVEWAY	NAKATA	VIEMAR	PÁG
893.302.462	KPVW-008	-	JE5746X	N97012	503280	44
2HO.407.151A	KPVW-009	-	JE5706X	N97011	503281	44
2HO.407.152A	KPVW-009	-	JE5706X	N97011	503281	44
2HO.407.201B	KPVW-008	-	JE5746X	N97012	503280	44
2HO.419.803	KPVW-005	-	-	-	-	44
2HO.419.804	KPVW-004	-	-	-	-	44
2HO.422.817	KPVW-001	-	PD5707X	-	335348	37
2HO.422.818	KPVW-002	-	PD5708X	-	335349	44
2PO.415.701	KPW-743	-	BD5629	N7003	-	40
2PO.415.701A	KPW-820	-	-	N7004	-	43
2PO.415.801	KPW-745	-	-	N769	-	40
2PO.422.335	KPW-817	-	-	N7005	-	43
2PO.422.335G	KPW-794	-	BD5629	-	-	42
2PO.422.335L	KPW-796	-	-	-	-	42
2PO.422.803	KPW-774	-	-	N770	-	41
2PO.422.803B	KPW-774	-	-	N770	-	41
2PO.422.811	KPW-801	-	-	-	-	42
2PO.422.812	KPW-802	-	-	-	-	37
2RO.415.801	KPW-740	BLE2420	BD4647	N740	3384501	40
2RO.422.335D	KPW-740	BLE2420	BD4647	N740	3384501	40
2RO.711.855	KPW-709	-	-	-	-	6
2R0422803D	KPW-734	BLE2415	BD5331	N734	2895301	40
2RD.415.701	KPW-742	BDE2272	-	N742	-	40
2RD.711.397	KPW-728	-	-	N728	-	5
2RD.711.397AX	KPW-730	-	PD5612	N730	-	6
2RD.711.397X	KPW-729	-	PD5611	N729	-	6
2RD.711.551	KPW-730	-	PD5612	N730	-	6
2RD.711.551A	KPW-729	-	PD5611	N729	-	6
2RF.415.701	KPW-706	BDE2408	BD4649	N706	-	39
2RF.415.701	KPW-741	BDE2408	BD4649	N741	-	40
2RF.415.801	KPW-740	BLE2420	BD4647	N740	3384501	40
2RO.415.801A	KPW-776	BLE4648	-	N776	-	41
2RO.415.801B	KPW-775	BLE4649	BD5621	N775	-	41
2RO.422.803F	KPW-792	BLE4645	BD5199	N792	-	42
2RO.422.803L	KPW-792	BLE4645	BD5199	N792	-	42
2RO.422.818	KPW-777	TE4270	-	N777	-	36
2RP.415.712	KPW-788	TE4254	-	N788	-	36
2RR.711.551	KPW-765	-	PD5658	N765	-	5
2RR.711.981	KPW-715	-	-	-	-	6
2RR.311.543	KPW-707	-	-	-	-	6
2S0.422.335B	KPW-785	BLE2412	BD5266	N785	-	41
2S0.422.335A	KPW-237	BLE2261	BD4566	N237	-	38
2S2.422.335B	KPW-772	BLE2417	BD6538	N790	-	41
2S2.422.335G	KPW-772	BLE2417	BD6538	N790	-	41
2S2.422.335H	KPW-773	-	-	-	-	41
2TO.422.803	KPW-248	-	BD4684	N248	-	38
2TO.711.855	KPW-714	-	-	-	-	6
2T2.422.335	KPW-771	BLE2416	BD5271	N791	-	41
2T2.422.335F	KPW-797	-	-	N797	-	42
2T2.422.335P	KPW-799	-	BD6711	-	-	42
2T2.422.335Q	KPW-799	-	BD6711	-	-	42
2TA.415.701	KPW-734	BLE2415	BD5331	N734	2895301	40
2TO.42.803	KPW-778	BLE4647	-	N778	-	41
2U2.422.335	KPW-770	BLE4644	BD5626	N795	-	40
2U2.422.335G	KPW-770	BLE4644	BD5626	N795	-	40
2U2.422.335H	KPW-798	-	BD5628	N7001	-	42
2U2.422.335T	KPW-798	-	BD5628	N7001	-	42
2U2.422.335T	KPW-825	-	-	-	-	43
2UO.411.025A	KPW-755	-	-	-	-	40
2UO.422.803	KPW-779	BLE4646	-	N779	-	41

COMPATÍVEL	LONTRA	ZF / TRW	DRIVEWAY	NAKATA	VIEMAR	PÁG
2W0.422.335E	KPW-810	-	-	-	-	43
2W0.422.335F	KPW-810	-	-	-	-	43
2W0.422.803E	KPW-723	BDE2263	BD3757	N723	2756901	38
2W0.422.803J	KPW-795	-	-	N794	-	42
2ZO.415.711	KPW-650	-	-	N746	-	36
2ZO.415.712	KPW-651	-	-	N745	-	36
2ZO.422.803	KPW-750	BLE4650	BD5616	N743	-	40
23B.422.335C	KPW-811	-	-	-	-	43
23F.422.335H	KPW-813	-	-	-	-	43
7LO422821	KPVW-003	-	BD5532	N97010	680337	44
85HU.3304B	KPW-248	-	BD4684	N248	-	38
87HU.7K046AA	KPW-238	BLS1176	BD5651	N238	-	6
88HU.3304AA	KPW-322	BDS3220	-	-	-	38
23B.407.187	KPW-815	-	-	-	-	37
23B.407.187B	KPW-816	-	-	-	-	37
23B.415.801	KPW-813	-	-	-	-	43
23B.422.249	KPW-812	-	-	-	-	41
23B.422.335	KPW-811	-	-	-	-	43
23B.422.818	KPW-814	-	-	-	-	41
23B.498.884	KPW-819	-	-	-	-	37
23B.498.884/A	KPW-821	-	-	-	-	43
23B.498.884A	KPW-818	-	-	-	-	41
ESHT.3304YA	KPW-248	-	BD4684	N248	-	38
E5HT.7K046AA	KPW-226	-	-	N226	-	6
ESTH.3280KA	KPW-217	BLE2264	-	N217	-	38
JNV.422.335	KPW-822	-	-	-	-	43
JNV.422.335AA	KPW-796	-	-	-	-	42
JNV.422.335AB	KPW-810	-	-	-	-	34
JNV.422.335AE	KPW-824	-	-	-	-	3
T06.415.701B	KPW-702	BDE2266	BD4884	N702	-	39
T06.415.711	KPW-711	TE2316	PD3135	N711	-	36
T06.415.712	KPW-710	TE2410	PD3136	N710	-	36
T06.415.801	KPW-776	BLE4648	-	N776	-	41
T06.415.801B	KPW-703	BLE2265	BD3472	N703	-	39
T07.415.701	KPW-720	BDE2270	BD4887	N720	-	39
T11.711.551	KPW-708	TE2317	PD3421	N708	-	6
T11.711.981	KPW-732	-	-	N724	-	5
T117.711.980	KPW-732	-	-	N724	-	5
T13.415.701A	KPW-705	BDE2267	BD3919	N705	-	39
T13.415.711	KPW-621	TS3800	PD3131	N621	-	36
T13.415.712	KPW-620	TS3801	PD3130	N620	-	36
T13.415.801	KPW-704	BLE4651	BD4558	N704	-	39
T15.415.5801B	KPW-786	BLE2411	BD5264	N786	-	42
T15.415.801B	KPW-237	BLE2261	BD4566	N237	-	38
T16.415.711	KPW-221	TS4015	PD3709	N221	-	36
T16.415.711A	KPW-789	TE4253	-	N789	-	37
T16.415.712	KPW-220	TS4016	PD3310	N220	-	36
T16.415.712A	KPW-788	TE4254	-	N788	-	36
T16.415.712B	KPW-603	TE4281	PD3710	N603	-	36
TAP.415.701	KPW-727	BDE2271	BD4878	N727	-	39
TAP.711.397A	KPW-728	-	-	N728	-	5
TAR.415.701A	KPW-723	BDE2263	BD3757	N723	2756901	38
TAR.417.701	KPW-722	BDE2262	BD4902	N722	2756801	38
TEG.415.801	KPW-785	BLE2412	BD5266	N785	-	41
TH7.415.701	KPW-720	BDE2270	BD4887	N720	-	39
TJG.415.701A	KPW-322	BDS3220	-	-	-	38
TJG.415.701B	KPW-248	-	BD4684	N248	-	38
TJG.711.397	KPW-238	BLS1176	BD5651	N238	-	6
TJG.711.397A	KPW-725	-	-	N725	-	5
TJG.711.397AX	KPW-228	-	PD5650X	N228	-	6
TJG.711.397X	KPW-227	BDE2248	PD5649X	N227	-	6
TJG.711.981A	KPW-733	-	-	-	-	5
TJG.711.981C	KPW-731	-	-	-	-	5
TJG.711.981D	KPW-736	-	-	-	-	5
TMJ.417.701	KPW-355	BDS3355	-	-	-	38



Localização de Itens em ordem crescente - Montadora

COMPATÍVEL	LONTRA	ZF/ TRW	DRIVEWAY	NAKATA	VIEMAR	PÁG
7324881	KPFD-3373	BDS3373	BD3637	-	-	51
9297559	KPFD-971B	BLS971	BD0954	N241	-	51
3054073651	KPFD-3409	TS3409L	PD3635	N2063	-	50
1C3Z.3A131AB	KPFD-3613	-	PD5895	N2110	-	50
	KPFD-3623	BLS3623	-	-	-	53
1C3Z.3A131BA	KPFD-3612	-	PD5896	N2111	-	50
	KPFD-3623	BLS3623	-	-	-	53
1C45.3280AA	KPFD-2009	BLE4638	BD5555	N2103	-	46
1C45.3280BA	KPFD-2105	BTE2296	-	N2106	-	47
1C45.3304AB	KPFD-2011	BLE2414	BD5003	N2102	-	47
1C45.3304CA	KPFD-2010	BLE4669	-	N2105	-	46
1C453C140AB	KPFD-245	BDE2268	-	N2104	-	46
1C453C140AC	KPFD-245	BDE2268	-	N2104	-	48
25H415701	KPFD-3115	BLS3115	BD3207	-	-	51
2C35.33290BA	KPFD-3383	TE4259	PD4997	N2134	335249	49
2C35.3B0008BA	KPFD-3379	BDE2426	BD5208	N2160	750270K	52
2C35.3B406AA	KPFD-3624	BLS3624	-	-	-	53
2C35.3B406BA	KPFD-3380	TE4260	-	N2133	-	49
	KPFD-3381	TE4261	PD4985	N2135	335855	49
2C35.3B407BA	KPFD-3382	TE4458	PD4990	N2132	335248	49
2C35.3B406AA	KPFD-3410	-	-	N2108	-	50
2C35.3290BA	KPFD-3384	-	PD5140	-	-	50
2C35.3B008AA	KPFD-3625	-	-	N2158	750274K	53
2C3Z3V050BA	KPFD-0750	-	JE5359	-	503063K	54
25F498059	KPFD-0748	-	JE5352	N99067	503084	54
25H.415.701	KPFD-3622	BLS3622	-	-	-	52
2UH.415.701	KPFD-2013	BDE2273	BD5001	N2013	-	47
2UH.415.801	KPFD-2014	BLE4637	BD5553	N2014	-	47
3C3E3.A131CA	KPFD-3613	-	PD5895	N2110	-	50
4CZ3.A131CA	KPFD-3613	-	PD5895	N2110	-	50
5C2Z.3049AA	KPFD-0748	-	JE5352	N99067	503084	54
5C353.B008AA	KPFD-3625	-	-	N2158	750274K	53
5C353.B008AB	KPFD-3625	-	-	N2158	750274K	53
5C353.B008AC	KPFD-3625	-	-	N2158	750274K	53
5C353.B008AB	KPFD-3625	-	-	N2158	750274K	53
5C3Z.3050E	KPFD-0749	BDE936	JE5354	N99066	503083	54
72TU.3289A	KPFD-1178	TS1178R	PD1014	N210	-	49
72TU.3290A	KPFD-1177	TS1177L	PD1015	N209	-	49
79TU.3304A	KPFD-2303	BLS2303	BD0958	N242	-	51
8F8T.3049A	KPFD-0750	-	JE5359	-	503063K	54
8F8T.3049AL	KPFD-0749	BDE936	JE5354	N99066	503083	54
8F8T3049-5	KPFD-0748	-	JE5352	N99067	503084	54
85HU.3289A	KPFD-220	TE2211	PD3310	N220	-	45
	KPFD-220	TE2211	PD3310	N220	-	48
85HU.3290A	KPFD-221	TE2203	PD3309	N221	-	45
	KPFD-221	TE2203	PD3309	N221	-	48
85HU.3304AB	KPFD-2898	BDS2898	-	-	-	47
85TU.3280	KPFD-215	-	BD2203	N215	-	51
85TU.3280B	KPFD-215	-	BD2203	N215	-	51
85TU.3290B	KPFD-219	-	PD2185	N219	-	48
85TU.3289A	KPFD-218	-	PD2184	N218	-	48
85TU.3289B	KPFD-218	-	PD2184	N218	-	48
86TU.3280EB	KPFD-223	-	BD3203	N223	-	51
86TU.3289CA	KPFD-224	-	PD3185	N224	-	48
86TU.3290A	KPFD-219	-	PD2185	N219	-	48
86TU.3290CA	KPFD-225	-	PD3184	N225	-	48
86TU.3290DA	KPFD-224	-	PD3185	N224	-	48
86TU.3304GB	KPFD-3115	BLS3115	BD3207	-	-	51
87HU.3280BA	KPFD-237	BLE2261	BD4566	N237	-	46
87HU.7K393CB	KPFD-238	BLS1176	BD5651	N238	-	7
88HU.3304AA	KPFD-322	BDS3220	-	-	-	46
89TR.3280B	KPFD-971B	BLS971	BD0954	N241	-	51
96HU.3280AA	KPFD-2014	BLE4637	BD5553	N2014	-	47
96HU.3304AA	KPFD-2013	BDE2273	BD5001	N2013	-	47
AC45.3304.DA	KPFD-2900	-	-	-	-	47
AC45.3304EA	KPFD-2901	-	-	-	-	47
AC45.3304DA	KPFD-355	BDS355	-	N355	-	46
BD2T.3A130A	KPFD-1178	TS1178R	PD1014	N210	-	49

COMPATÍVEL	LONTRA	ZF / TRW	DRIVEWAY	NAKATA	VIEMAR	PÁG
BD2T.3A131A	KPFD-1177	TS1177L	PD1015	N209	-	49
BE2C3304A	KPFD-2303	BLS2303	BD0958	N242	-	51
BF0X7B009	KPFD-707	-	-	-	-	7
BF2C3280A	KPFD-3373	BDS3373	BD3637	-	-	51
BF2C3289B	KPFD-3406	TS3406R	PD3636	N2062	-	50
BF2C3289C	KPFD-3399	TS3399R	PD3632	N2064	-	50
BF2C3290B	KPFD-3409	TS3409L	PD3635	N2063	-	50
BF2C3290C	KPFD-3400	TS3400L	PD3633	N2065	-	50
BF2C3304A	KPFD-3374	BLS3374	BD3634	-	-	51
BF6X.3290AA	KPFD-2015	TE4255	-	N2015	-	47
BF8T.3A130A	KPFD-1181	TS3814	-	-	-	49
BF8T.3A130B	KPFD-1179	TS3800	-	-	-	49
BF8T.3A131A	KPFD-1182	TS3813	-	-	-	49
BF8T.3A131B	KPFD-1180	TS3801	-	-	-	49
C1TZ.3A130A	KPFD-1177	TS1177L	PD1015	N209	-	49
C1TZ3A131A	KPFD-1178	TS1178R	PD1014	N210	-	49
C5TA3304A	KPFD-2303	BLS2303	BD0958	N242	-	51
C5TA3A130A	KPFD-972	TS972R	PD0955	N243	-	48
C5TA3A131A	KPFD-971	TS3400L	PD0951	N244	-	48
C5TZ3280A	KPFD-971B	BLS971	BD0954	N241	-	51
C5TZ3A130A	KPFD-972	TS972R	PD0955	N243	-	48
C5TZ3A131A	KPFD-971	TS3400L	PD0951	N244	-	48
C7TA3280H	KPFD-215	-	BD2203	N215	-	51
C7TA.3290B	KPFD-219	-	PD2185	N219	-	48
C7TA3289B	KPFD-218	-	PD2184	N218	-	48
C7TZ.3304GC	KPFD-2056	BLS2056	BD2207	-	-	51
C7TZ.3A131A	KPFD-219	-	PD2185	N219	-	48
C7TZ3A130A	KPFD-218	-	PD2184	N218	-	48
E5HT.3280AA	KPFD-217	BLE2264	BD5266	N217	-	46
E5HT.3280BA	KPFD-216	-	-	N216	-	46
E5HT.3280CA	KPFD-217	BLE2264	BD5266	N217	-	46
E5HT.3304YA	KPFD-248	-	-	N248	-	46
	KPFD-2898	BDS2898	-	-	-	47
E5HT.7B081AA	KPFD-231	TE2313	PD3422	N231	-	7
E5HT.7K046AA	KPFD-226	-	-	N226	-	7
E7TA3B102AA	KPFD-735	PS735	JE3631	N2039	-	54
E7TA3B102DA	KPFD-736	PS736	JE3630	N2038	-	54
E7TZ3049A	KPFD-735	PS735	JE3631	N2039	-	54
EC453280AB	KPFD-2016	-	BD6716	-	-	47
EC453304AA	KPFD-2902	-	-	-	-	47
ED453280AA	KPFD-2016	-	BD6716	-	-	47
F2UA3049A	KPFD-735	PS735	JE3631	N2039	-	54
F5UZ3049A	KPFD-737	-	-	N92020	503036	54
F6TZ3050FB	KPFD-739	PS4450	JE4751	N92018	5036044	54
F81A.3289AA	KPFD-3382	TE4458	PD4990	N2132	335248	49
F81A.3290AA	KPFD-3383	TE4259	PD4997	N2134	335249	49
F81A3289AB	KPFD-3384	-	PD5140	-	-	50
F81Z.3304AA	KPFD-3411	BLS2859	PD5901	N2109	-	50
F81Z.3A131BA	KPFD-3612	-	PD5896	N2111	-	50
F81Z.A131BB	KPFD-3613	-	PD5895	N2110	-	50
GC453304BA	KPFD-2902	-	-	-	-	47
GC4Z3304A	KPFD-2902	-	-	-	-	47
T1.415.801A	KPFD-726	BDE881	BD3203	N726	-	51
T16.415.711	KPFD-789	TE4253	-	N789	-	45
T16.415.712A	KPFD-788	TE4254	-	N788	-	45
T72.415.701	KPFD-3495	BLS3495	-	-	-	52
T72.415.701	KPFD-3115	BLS3115	BD3207	-	-	51
TAR.417.701	KPFD-722	BDE2262	BD4902	N722	-	46
TJG.711397A	KPFD-725	-	-	N725	-	7
TJG7.11397AX	KPFD-228	-	-	N228	-	7
TJG7.11397X	KPFD-227	BDE2248	-	N227	-	7
TNK407301	KPFD-738	-	-	-	503037	54
TNK407303	KPFD-737	-	-	N92020	503036	54
XC35.3304AA	KPFD-4001	BDS3787	-	-	-	53
XC35.3304BA	KPFD-4000	-	-	-	-	53
YC35B008CA	KPFD-3379	BDE2426	BD5208	N2160	750270K	52
Z8TU3289A	KPFD-972	TS972R	PD0955	N243	-	48

Localização de Itens em ordem crescente - Montadora **AGRALE CAMINHÕES**

COMPATÍVEL	LONTRA	ZF / TRW	DRIVEWAY	NAKATA	VIEMAR	PÁG
5.106.014.614	KPA-9015	-	-	N9015	-	64
6.005.007.016.002	KPA-9016	-	-	N9016	-	65
6.005.007.027.000	KPA-9015	-	-	N9015	-	64
6.005.007.040.002	KPA-9017	-	-	N9017	-	65
6.006.007.016.000	KPA-702	BDE2266	BD4884	N702	-	65
6.006.007.017.008	KPA-703	BLE2265	BD3472	N703	-	65
6.006.007.020.002	KPA-9031	-	-	N9031	-	64
6.006.007.029.003	KPA-9021	-	-	N9021	-	65
6.006.007.132.005	KPA-710	TE2410	PD3136	N710	-	64
6.006.007.133.003	KPA-711	TE2316	PD3135	N711	-	64
6.007.007.016.008	KPA-9050	-	-	N9050	-	65
6.010.007.006.003	KPA-9234	-	-	N9234	-	65
6.012.007.027.005	KPA-9262	-	-	N9262	-	65
6.013.007.177.006	KPA-9179	-	-	-	-	64
6.013.007.180.000	KPA-9270	-	-	-	-	65
6.023.007.044.007	KPA-9275	-	BD6695	-	-	65
6.025.008.071.004	KPA-9275	-	BD6695	-	-	65
6.025.008.084.007	KPA-9273	-	-	-	-	64
6.025.008.088.008	KPA-9272	-	-	-	-	65
8.008.103.607.003	KPA-9032	-	-	-	-	64

CHEVROLET

COMPATÍVEL	LONTRA	ZF / TRW	DRIVEWAY	NAKATA	VIEMAR	PÁG
2.633.087	KPG-6000	328226028SCG	-	N3057	-	59
3.767.052	KPG-6020	32826008S	-	N6020	-	59
3.817.953	KPG-3118	TS3118R	PD1100	N304	335059	56
3.817.956	KPG-6010	32826010S	-	-	-	59
3.826.596	KPG-3117	TS3117L	PD0288	N305	335058	56
3.986.724	KPG-3251	TS3251L	PD3647	N336	335060	56
7.317.470	KPG-3117	TS3117L	PD0288	N305	335058	56
7.317.471	KPG-3118	TS3118R	PD1100	N304	335059	56
7.323.877	KPG-080	Ps80	JE1770	N318	503047	58
7.323.878	KPG-167	Ps167	JE1769	N319	503048	58
7.324.559	KPG-1050	BDE2426	BD1072	N301	-	57
7.330.810	KPG-080	Ps80	JE1770	N318	503047	58
7.331.707	KPG-1177	TS1177L	PD2175	N209	-	56
7.331.708	KPG-1178	TS1178R	PD2176	N210	-	56
7.360.199	KPG-142	ES142L	PD0123	N323	-	56
7.360.200	KPG-143	ES142R	PD0122	N322	-	56
8.957.756	KPG-4040	BLS4040	BD4418	-	-	57
9.297.512	KPG-1049	BLS1049	BD1068	N301	-	57
9.297.513	KPG-1049	BLS1049	BD1068	N301	-	57
9.297.514	KPG-3118	TS3118R	PD1100	N304	335059	56
9.297.515	KPG-3117	TS3117L	PD0288	N305	335058	56
9.304.148	KPG-167	PS167	JE1769	N319	503048	58
9.757.706	KPG-167	PS167	JE1769	N319	503048	58
9.757.985	KPG-080	Ps80	JE1770	N318	503047	58
14.013.038	KPG-6027	32826027S	-	N3037	-	59
17.980.735	KPG-867	PS867	JE4325	N3012	503051	58
17.980.955	KPG-848	PS848	JE4404	N3023	503052	58
22.146.040	KPG-848	PS848	JE4404	N3023	503052	58
26.033.088	KPG-4037	TS4037	PD4309	N3018	335063	57
26.033.089	KPG-4036	TS4036	PD4317	N3017	335062	56
26.046.110C	KPG-6000	328226028SCG	-	N3057	-	59
26.046.110C	KPG-6001	328026028SCP	-	-	-	59
26.054.968	KPG-6000	328226028SCG	-	N3057	-	59
52.100.208	KPG-4046	-	-	-	335646	57
52.100.209	KPG-4041	JARB0099	BD5539	N93045	680517	57
52.252.914	KPG-3252	TS3252R	PD3646	N356	335061	56
52.256.814	KPG-6027	32826027S	-	N3037	-	59
52.258.111	KPG-080	PS80	JE1770	N318	503047	58
52.258.112	KPG-167	PS167	JE1769	N319	503048	58
52.259.126	KPG-167	PS167	JE1769	N319	503048	58
52.286.801	KPG-3249	BLS3249	BD3619	N352	-	57
52.286.801	KPG-3250	BLS3250	BD3619	N352	-	57
59.834.061	KPG-6023	32826023S	-	-	-	59
92.328.935	KPG-848	PS848	JE4404	N3023	503052	58
93.213.067	KPG-707	PS707	JE3610	N338	503050	58
93.213.068	KPG-703	PS703	JE3617	N337	603049	58
93.230.828	KPG-848	PS848	JE4404	N3023	503052	58
93.281.740	KPG-848	PS848	JE4404	N3023	503052	58

CHEVROLET

COMPATÍVEL	LONTRA	ZF / TRW	DRIVEWAY	NAKATA	VIEMAR	PÁG
93.292.476	KPG-867	PS867	JE4325	N3012	503051	58
93.314.316	KPG-875	PS875	-	-	-	58
93.328.935	KPG-875	PS875	-	-	-	58
93.331.416	KPG-870	PS870	-	-	-	58
93.331.496	KPG-875	PS875	-	-	-	58
93.360.627	KPG-6029	32926029S	-	N3058	-	59
94.630.474	KPG-707	PS707	JE3610	N338	503050	58
94.630.475	KPG-703	PS703	JE3617	N337	603049	58
94.634.078	KPG-6022	32826022S	-	N3038	-	59
94.634.079	KPG-6021	32826021S	-	N3038	-	59
94.644.439	KPG-8007	32826007S	-	-	-	59
94.644.440	KPG-8008	32826008S	-	-	-	59
94.651.679	KPG-6023	32826023S	-	-	-	59
94.727.113	KPG-900	-	-	-	503272	58
94.727.114	KPG-901	-	-	-	503271	58
94.772.911	KPG-4041	JARB0099	BD5539	N93045	680517	57
94.772.912	KPG-4045	JTE1998	-	N93046	335479	57
946.448.487	KPG-3251	TS3251L	PD3647	N336	335060	56
1.024.158.131	KPG-6022	32826022S	-	N3038	-	59

DAF

COMPATÍVEL	LONTRA	ZF / TRW	DRIVEWAY	NAKATA	VIEMAR	PÁG
607053	KPDAF-002	TE4280	PD6413	N604	-	62
607981	KPDAF-001	TE4281	PD6412	N603	-	62
696225	KPDAF-002	TE4280	PD6413	N604	-	62
1149907	KPDAF-001	TE4281	PD6412	N603	-	62
1152350	KPDAF-001	TE4281	PD6412	N603	-	62
1228115	KPDAF-002	TE4280	PD6413	N604	-	62
1257890	KPDAF-001	TE4281	PD6412	N603	-	62
1271125	KPDAF-007	-	-	-	-	62
1603789	KPDAF-001	TE4281	PD6412	N603	-	62
1946385	KPDAF-003	3737101	-	N2500	-	62
2014948	KPDAF-006	-	-	-	-	62
2014949	KPDAF-005	-	-	N5267	-	62
2037543	KPDAF-001	TE4281	PD6412	N603	-	62

DODGE

COMPATÍVEL	LONTRA	ZF / TRW	DRIVEWAY	NAKATA	VIEMAR	PÁG
68338342	KPD-4000	-	-	-	-	85
68369910	KPD-4100	-	-	-	-	85
52122362AE	KPD-3302	-	-	-	-	85

IVECO

COMPATÍVEL	LONTRA	ZF / TRW	DRIVEWAY	NAKATA	VIEMAR	PÁG
1.903.652	KPI-030	TE4265	PD5275X	N6072	335128	68
2.992.593	KPI-043	-	-	-	-	68
3.435.788	KPIC-050	-	-	-	-	8
3.704.901	KPIC-100	-	-	N6002	-	67
4.833.829	KPIC-020	-	-	-	-	66
4.833.830	KPIC-010	-	-	-	-	66



Localização de Itens em ordem crescente - Montadora

IVECO

COMPATÍVEL	LONTRA	ZF / TRW	DRIVEWAY	NAKATA	VIEMAR	PÁG
7.138.966	KPIC-040	-	-	-	-	66
7.138.967	KPIC-030	-	-	-	-	66
7.138.969	KPIC-100	-	-	N6002	-	67
7.139.036	KPIC-070	BDE2421	BD5257	N6003	-	66
7.139.999	KPIC-080	BDE2422	BD5258	N6087	-	66
7.142.641	KPIC-090	BLE4670	BD5550	N6088	-	67
7.143.901	KPIC-648	-	-	-	-	8
7.143.902	KPIC-649	-	-	-	-	8
7.144.285	KPIC-650	-	-	-	-	8
7.145.975	KPIC-106	-	-	-	-	67
7.145.978	KPIC-005	-	-	N580	-	66
7.145.993	KPIC-105	-	-	-	-	67
8.131.582	KPIC-060	-	-	-	-	66
8.132.397	KPIC-060	-	-	-	-	66
8.163.773	KPIC-090	BLE4670	BD5550	N6088	-	67
9.983.325	KPI-040	JARB0083	BD5314	N99028	680075	68
41.005.450	KPIC-090	BLE4670	BD5550	N6088	-	67
41.005.463	KPIC-060	-	-	-	-	66
41.210.782	KPIC-655	-	-	-	-	8
41.218.482	KPIC-050	-	-	-	-	8
42.042.912	KPIC-050	-	-	-	-	8
42.530.316	KPIC-110	-	-	-	-	66
42.534.911	KPI-031	TS4349	PD5051	N5218	335071	68
42.538.047	KPIC-110	-	-	-	-	66
42.569.566	KPI-041	-	-	-	-	68
42.578.678	KPIC-110	-	-	-	-	66
42.569.562	KPIC-035	-	-	-	-	66
93.157.156	KPIC-110	-	-	-	-	66
93.800.662	KPI-030	TE4265	PD5275X	N6072	335128	68
93.801.059	KPI-030	TE4265	PD5275X	N6072	335128	68
93.804.060	KPI-010	-	-	N6070	335279	68
93.807.545	KPI-020	PS113	-	N6071	503186	68
93.827.647	KPI-031	TS4349	PD5051	N5218	335071	68
93.852.368	KPI-042	-	-	-	-	68
503.347.194	KPIC-070	BDE2421	BD5257	N6003	-	66
503.347.197	KPIC-080	BDE2422	BD5258	N6087	-	66
503.347.200	KPIC-100	-	-	N6002	-	67
503.347.201	KPIC-090	BLE4670	BD5550	N6088	-	67
504.212.584	KPI-020	PS113	-	N6071	503186	68
	KPI-021	-	-	-	503080	68
938.002.209	KPI-010	-	-	N6070	335279	68
5.801.253.474	KPIC-651	-	-	N9268	-	8
5.801.316.541	KPIC-100	-	-	N6002	-	67
5.801.316.543	KPIC-070	BDE2421	BD5257	N6003	-	66
5.949.892.619	KPIC-101	-	-	N6002	-	67
5.949.892.629	KPIC-103	-	-	N6093	-	67
5.949.893.792	KPIC-102	-	-	N6093	-	67
5.949.894.341	KPIC-104	-	-	N6094	-	67

LAND ROVER

COMPATÍVEL	LONTRA	ZF / TRW	DRIVEWAY	NAKATA	VIEMAR	PÁG
NRC 9742	KPL-030	-	-	-	-	62
RTC 5869	KPL-020	-	-	-	335134	62
RTC 5870	KPL-010	-	-	-	335134	62

NISSAN

COMPATÍVEL	LONTRA	ZF / TRW	DRIVEWAY	NAKATA	VIEMAR	PÁG
40110VJ200	KPN-006	PS4453	JE5146	-	503102	87
401602S601	KPN-005	PS4452	JE5142	N99082	503103	87
485103S526	KPN-003	BLE4639	BD5155	-	-	87
485203S525	KPN-002	TE4263	PD5104	N99057	335142	87
4853031G25	KPN-010	-	-	-	-	87
485303S525	KPN-011	-	-	-	-	87
485603S525	KPN-004	-	-	-	-	87
485703S525	KPN-001	TE4264	PD5105	N99056	335141	87
54500E870A PART	KPN-007	-	-	N99174	503335	87
D8510VK90A	KPN-003	BLE4639	BD5155	-	-	87
D8530VK90A	KPN-011	-	-	-	-	87

TOYOTA

COMPATÍVEL	LONTRA	ZF / TRW	DRIVEWAY	NAKATA	VIEMAR	PÁG
45043-98001	KPT-547	-	PD1996	N759	335222	84
45044-98001	KPT-550	-	PD1998	N756	335220	84
45045-98001	KPT-549	-	PD1997	N757	335221	84
45046-98001	KPT-545	-	PD2000	N760	-	84
45047-98001	KPT-546	-	PD1999	N758	335223	84
45422-98002	KPT-551	-	-	-	-	85
45430-98001	KPT-548	-	PD2275	-	-	84
45440-98002	KPT-709	-	-	-	-	85
	KPT-709A	-	-	-	-	85
45450-98002	KPT-706	-	BD3485	-	-	84
	KPT-706A	-	BD3491	-	-	84
45460-98002	KPT-703	-	BD1992	-	-	84
	KPT-703A	-	BD3485	-	-	84
90023-84001	KPT-552	-	-	-	-	85
B2BJ.45302	KPT-547	-	PD1996	N759	335222	84
BJF20.45350	KPT-548	-	PD2275	-	-	84
BRR 45301	KPT-550	-	PD1998	N756	335220	84
BRS 45302	KPT-549	-	PD1997	N757	335221	84
OJ30L.43201	KPT-545	-	PD2000	N760	-	84
OJ30L.45301	KPT-546	-	PD1999	N758	335223	84

VOLARE - MARCOPOLO

COMPATÍVEL	LONTRA	ZF / TRW	DRIVEWAY	NAKATA	VIEMAR	PÁG
6.006.007.016.000	KPA-702	BDE2266	BD4884	N702	-	63
6.006.007.017.000	KPA-703	BLE2265	BD3472	N703	-	63
6.006.007.017.008	KPA-703	BLE2265	BD3472	N703	-	63
6.006.007.132.005	KPA-710	Te2410	PD3136	N710	-	63
6.006.007.133.003	KPA-711	TE2316	PD3135	N711	-	63
6.007.007.092.009	KPA-9059	BLE2419	-	N9059	-	63
	KPA-9177	BLE2422	BD5169	N9177	-	63
6.007.007.331.001	KPA-781	-	-	-	-	63
6.008.007.716.001	KPA-9059	BLE2419	-	N9059	-	63
	KPA-9177	BLE2422	BD5169	N9177	-	63
6.013.007.018.002	KPA-9265	-	-	-	-	63
6.025.007.014.005	KPA-9178	-	-	-	-	63



Localização de Itens em ordem crescente - Montadora

COMPATÍVEL	LONTRA	ZF / TRW	DRIVEWAY	NAKATA	VIEMAR	PÁG
168.781	KPS-6576	BDE2248	-	N6576	-	74
243.664	KPS-668	-	PD4014	N668	-	8
278.665	KPS-664	BDE2243	BD4415	N664	-	73
283.783	KPS-603	TE4281	PD3740	N603	-	71
283.784	KPS-604	TE4280	PD3739	N604	-	71
300.308	KPS-665	BDE1929	BD3738	N665	-	73
301.639	KPS-663	BLE1930	BD3921	N663	-	73
305.319	KPS-673	-	PD4509	N673	-	9
305.320	KPS-672	-	PD4510	N672	-	9
306.913	KPS-665	BDE1929	BD3738	N665	-	73
306.981	KPS-691	BDE2244	-	N691	-	73
307.273	KPS-691	BDE2244	-	N691	-	73
307.443	KPS-669	PS936	JE4452	N669	-	8
310.979	KPS-6556	BDE2272	-	N6556	-	72
310.980	KPS-6553	-	-	N6553	-	72
311.847	KPS-663	BLE1930	BD3921	N663	-	73
322.288	KPS-672	-	PD4510	N672	-	9
350.270	KPS-668	-	PD4014	N668	-	8
370.875	KPS-971	BDE1971	BD5603XR	N6600	-	73
382.774	KPS-665	BDE1929	BD3738	N665	-	73
382.792	KPS-671	-	-	-	-	9
395.009	KPS-975	TE2320	PD3739XR	N975	-	71
395.010	KPS-974	TE2319	PD3740XR	N974	-	71
395.350	KPS-663	BLE1930	BD3921	N663	-	73
395.530	KPS-663	BLE1930	BD3921	N663	-	73
409.166	KPS-6505	BEE2015	-	N6505	-	73
415.400	KPS-694	BDE2245	-	N694	-	73
421.573	KPS-6568	-	-	N6568	-	74
432.697	KPS-6545	BEE2247	BD4446	N6545	-	73
454.668	KPS-6562	-	-	N6562	-	74
466.881	KPS-6576	BDE2248	-	N6576	-	74
475.459	KPS-6607	-	-	N6607	-	75
475.463	KPS-6605	-	-	N6605	-	75
481.217	KPS-6606	BDE2251	BD5605	N6606	-	75
492.181	KPS-9075	BLE4652	-	N6616	-	76
493.061	KPS-6597	BDE2250	-	N6597	-	75
523.715	KPS-6546	-	-	-	-	9
523.743	KPS-6541	-	-	N6541	-	9
523.744	KPS-6540	-	-	N6540	-	9
524.362	KPS-6552	-	-	N6552	-	73
525.541	KPS-6567	-	-	N6567	-	74
525.732	KPS-6541	-	-	N6541	-	9
525.733	KPS-6540	-	-	N6540	-	9
526.028	KPS-6542	-	-	-	-	9
526.031	KPS-6546	-	-	-	-	9
526.032	KPS-6546	-	-	-	-	9
527.053	KPS-6547	-	-	-	-	10
527.055	KPS-6549	BDE2257	-	N6549	-	10
527.056	KPS-6548	-	-	N6548	-	10
528.639	KPS-6546	-	-	-	-	9
539.321	KPS-697	-	-	N697	-	73
539.412	KPS-6556	BDE2272	-	N6556	-	72
539.413	KPS-6553	-	-	N6553	-	72
0.475.460	KPS-6608	JTR0169	-	N6608	-	75
1.112.792	KPS-671	-	-	-	-	9
1.304.569	KPS-971	BDE1971	BD5603XR	N6600	-	73
1.308.724	KPS-670	-	-	-	-	8
1.343.264	KPS-9077	-	-	-	-	76
1.356.022	KPS-6550	-	-	-	-	10
1.356.055	KPS-6591	BDE2114	BD5601	N6591	-	75
	KPS-9076	-	-	-	-	76
1.357.673	KPS-6622	-	-	-	-	72
1.357.674	KPS-976	TE4275	PD5609	N6622	2144001	71
1.358.793	KPS-6625	TE2319	PD6916	N6617	2535301	72
1.361.413	KPS-6621	BDE2154	-	N6621	-	75
1.365.406	KPS-8550	-	-	-	-	76
1.369.411	KPS-9074	-	-	-	-	76
1.369.917	KPS-665	BDE1929	BD3738	N665	-	73
1.369.919	KPS-971	BDE1971	BD5603XR	N6600	-	73
1.373.258	KPS-6550	-	-	-	-	10
1.375.228	KPS-978	-	-	-	-	71
1.378.435	KPS-9066	BLE2139	BD3921	-	-	75
1.379.071	KPS-6591	BDE2114	BD5601	N6591	-	75
1.379.192	KPS-8550	-	-	-	-	76
1.384.025	KPS-6591	BDE2114	BD5601	N6591	-	75
1.384.624	KPS-6550	-	-	-	-	10

COMPATÍVEL	LONTRA	ZF / TRW	DRIVEWAY	NAKATA	VIEMAR	PÁG
1.384.897	KPS-672	-	PD4510	N672	-	9
1.384.898	KPS-673	-	PD4509	N673	-	9
1.385.251	KPS-9074	-	-	-	-	76
1.394.446	KPS-990	-	-	-	-	71
1.395.614	KPS-6621	BDE2154	-	N6621	-	75
1.397.866	KPS-9066	BLE2139	BD3921	-	-	75
1.409.918	KPS-6621	BDE2154	-	N6621	-	75
1.426.493	KPS-8550	-	-	-	-	76
1.433.532	KPS-6608	-	-	N6608	-	75
1.433.533	KPS-6607	-	-	N6607	-	75
1.479.120	KPS-9075	BLE4652	-	N6616	-	76
1.488.890	KPS-6625	TE2319	PD6916	N6617	2535301	72
1.501.030	KPS-6621	BDE2154	-	N6621	-	75
1.516.329	KPS-6621	BDE2154	-	N6621	-	75
1.516.332	KPS-6622	TE4275	PD5609	N6622	-	71
1.534.756	KPS-6625	TE2319	PD6916	N6617	2535301	72
1.588.253	KPS-6550	-	-	-	-	10
1.671.704	KPS-683	-	-	-	-	9
	KPS-684	-	-	-	-	9
1.675.330	KPS-6561	-	-	N6561	-	74
1.675.849	KPS-6563	-	-	N6563	-	74
1.675.870	KPS-693	-	-	-	-	9
1.677.089	KPS-6565	-	-	N6565	-	74
1.680.244	KPS-6583	-	-	N6583	-	75
1.680.245	KPS-6578	-	-	N6578	-	74
1.680.347	KPS-979	-	-	-	-	71
1.680.360	KPS-6582	BLE4654	-	N6582	-	74
1.681.027	KPS-6581	BLE4655	-	N6581	-	74
1.720.640	KPS-990	-	-	-	-	71
1.723.895	KPS-6621	BDE2154	-	N6621	-	75
1.732.635	KPS-9077	-	-	-	-	76
1.734.019	KPS-6621	BDE2154	-	N6621	-	75
1.737.683	KPS-6621	BDE2154	-	N6621	-	75
1.738.376	KPS-8550	-	-	-	-	76
1.738.379	KPS-976	TE4275	PD5609	N6622	2144001	71
1.755.496	KPS-9075	BLE4652	-	N6616	-	76
1.755.504	KPS-6607	-	-	N6607	-	75
1.755.506	KPS-6608	JTR0169	-	N6608	-	75
1.761.714	KPS-6550	-	-	-	-	10
1.768.898	KPS-6591	BDE2114	BD5601	N6591	-	75
1.847.311	KPS6591	BDE2114	BD5601	N6591	-	75
	KPS-9076	-	-	-	-	76
1.895.857	KPS-9075	BLE4652	-	N6616	-	76
1.895.861	KPS-6607	-	-	N6607	-	75
1.895.862	KPS-6608	-	-	N6608	-	75
1.897.333	KPS-6621	BDE2154	-	N6621	-	75
1.897.334	KPS-6621	BDE2154	-	N6621	-	75
1.897.335	KPS-9074	-	-	-	-	76
1.897.337	KPS-8550	-	-	-	-	76
1.897.669	KPS-6606	BDE2251	BD5605	N6606	-	75
1.897.673	KPS-6605	-	-	N6605	-	75
1.912.757	KPS-6591	BDE2114	BD5601	N6591	-	76
	KPS-9076	-	-	-	-	76
1.912.759	KPS-978	-	-	-	-	71
1.914.427	KPS-6625	TE2319	PD6916	N6617	2535301	72
1.919.236	KPS-982	-	-	-	-	71
2.007.278	KPS-9077	-	-	-	-	76
2.040.254	KPS-6621	BDE2154	-	N6621	-	75
2.051.040	KPS-8550	-	-	-	2144001	76
2.051.166	KPS-6625	TE2319	PD6916	N6617	2535301	72
2.113.903	KPS-9074	-	-	-	-	76
2.272.418	KPS-9081	-	-	-	-	72
2.287.175	KPS-990	-	-	-	-	71
2.412.634	KPS-6607	-	-	N6607	-	75
2.412.635	KPS-6608	JTR0169	-	N6608	-	75
2.414.626	KPS-9075	BLE4652	BD6629	N6616	-	76
2.497.510	KPS-9085	-	-	-	-	76
2.498.930	KPS-6626	-	-	-	-	72
2.581.275	KPS-9080	-	-	-	-	76
2.636.650	KPS-6591	BDE2114	BD5601	N6591	-	75
2.723.143	KPS-9080	-	-	-	-	76
2.926.552	KPS-9085	-	-	-	-	76
2.926.553	KPS-6626	-	-	-	-	72

Localização de Itens em ordem crescente - Montadora

COMPATÍVEL	LONTRA	ZF / TRW	DRIVEWAY	NAKATA	PÁG
305.319	KPV-673	-	PD4509	N673	10
305.320	KPV-672	-	PD4510	N672	10
382.745	KPV-8501	-	-	N8501	11
1.075.663	KPV-8518	-	-	N8518	80
1.075.664	KPV-8544	-	-	-	81
1.199.863	KPV-868	-	-	-	10
1.199.871	KPV-867	-	-	-	10
1.505.758	KPV-8530	JTE3512	PD5635	-	79
1.505.759	KPV-8525	TE4273	-	N8525	79
1.507.823	KPV-8525	TE4273	-	N8525	79
1.507.826	KPV-893	JTE4010	-	N893	78
1.507.872	KPV-8526	TE4274	-	N8526	79
1.527.234	KPV-8501	-	-	N8501	11
1.527.453	KPV-954	TS4141	PD4046	N954	11
1.581.126	KPV-874	BDE2255	BD5662X	N874	80
1.588.017	KPV-863	BDE2253	BD4210	N863	80
1.588.262	KPV-874	BDE2255	BD5662X	N874	80
1.606.278	KPV-874	BDE2255	BD5662X	N874	80
1.606.980	KPV-8668	-	-	-	79
1.668.179	KPV-891	-	-	-	10
1.668.638	KPV-8501	-	-	N8501	11
1.672.152	KPV-891	-	-	-	10
1.695.585	KPV-893	JTE4010	-	N893	78
1.695.776	KPV-894	TE2207	PD3930	N894	78
1.698.532	KPV-8531	JTE3511	PD5634	-	79
1.698.533	KPV-8526	TE4274	-	N8526	79
1.698.557	KPV-894	TE2207	PD3930	N894	78
1.698.846	KPV-860	TE2200	PD3842	N860	78
1.698.847	KPV-861	TE2210	PD3843	N861	78
1.699.400	KPV-858	TE2310	-	N858	78
1.699.401	KPV-859	TE2311	-	N859	78
1.926.492	KPV-874	BDE2255	BD5662X	N874	80
2.075.061	KPV-910	-	-	-	11
3.090.292	KPV-900	-	-	-	78
3.090.727	KPV-8531	JTE3511	PD5634	-	79
3.090.728	KPV-8530	JTE3512	PD5635	-	79
3.092.471	KPV-8530	JTE3512	PD5635	-	79
3.092.472	KPV-8531	JTE3511	PD5634	-	79
3.092.548	KPV-8550	-	-	-	81
3.099.129	KPV-900	-	-	-	78
3.162.271	KPV-891	-	-	-	10
3.175.067	KPV-8523	BLE4642	BD5632	N8523	80
3.177.938	KPV-8656	-	-	N8656	81
3.401.201	KPV-974	JTE4001	PD3740	N974	78
3.985.264	KPV-8523	BLE4642	BD5632	N8523	80
3.986.452	KPV-8523	BLE4642	BD5632	N8523	80
3.986.637	KPV-8524	BLE4641	-	N8524	80
3.988.701	KPV-8544	-	-	-	81
3.988.704	KPV-8518	-	-	N8518	80
3.988.965	KPV-8525	TE4273	-	N8525	79
3.988.968	KPV-8526	TE4274	-	N8526	79
6.882.111	KPV-894	TE2207	PD3930	N894	78
6.882.112	KPV-895	TE2318	PD3529	N895	78
6.882.151	KPV-858	TE2310	-	N858	78
6.882.152	KPV-859	TE2311	-	N859	78
6.884.001	KPV-861	TE2210	PD3843	N861	78
6.884.002	KPV-860	TE2200	PD3842	N860	78
6.884.006	KPV-863	BDE2253	BD4210	N863	80

COMPATÍVEL	LONTRA	ZF / TRW	DRIVEWAY	NAKATA	PÁG
6.884.510	KPV-863	BDE2253	BD4210	N863	80
6.888.372	KPV-874	BDE2255	BD5662X	N874	80
6.888.485	KPV-874	BDE2255	BD5662X	N874	80
6.889.233	KPV-892	TE2308	PD4414	N892	10
6.889.478	KPV-861	TE2210	PD3843	N861	78
6.889.479	KPV-860	TE2200	PD3842	N860	78
6.889.480	KPV-893	JTE4010	-	N893	78
6.889.481	KPV-895	TE2318	PD3529	N895	78
6.889.482	KPV-894	TE2207	PD3930	N894	78
6.889.483	KPV-858	TE2310	-	N858	78
6.889.484	KPV-859	TE2311	-	N859	78
8.121.846	KPV-888	-	-	N888	11
8.126.353	KPV-897	-	-	N897	11
8.126.354	KPV-896	-	-	N896	11
8.126.381	KPV-863	BDE2253	BD4210	N863	80
8.126.384	KPV-874	BDE2255	BD5662X	N874	80
20.350.395	KPV-974	JTE4001	PD3740	N974	78
20.374.831	KPV-8663	-	-	N8663	81
20.375.555	KPV-8528	JTR0130	-	-	80
20.393.063	KPV-8544	-	-	-	81
20.393.069	KPV-8518	-	-	N8518	80
20.393.186	KPV-8527	-	-	-	80
20.496.321	KPV-8657	-	-	N8657	81
20.555.823	KPV-8529	-	-	N8567	80
20.581.087	KPV-8550	-	-	-	81
20.581.089	KPV-8533	TE4278	PD5638	N8661	79
20.710.008	KPV-8534	TE4279	PD5639	N8662	79
20.742.127	KPV-974	JTE4001	PD3740	N974	78
20.742.129	KPV-975	JTE4002	PD3739	N975	79
20.745.042	KPV-975	JTE4002	PD3739	N975	79
20.745.043	KPV-974	JTE4001	PD3740	N974	78
20.821.150	KPV-975	JTE4002	PD3739	N975	79
20.833.548	KPV-8532	-	-	-	79
20.838.805	KPV-8540	-	-	N8566	80
20.894.440	KPV-8550	-	-	-	81
20.913.266	KPV-8655	-	-	N8655	81
20.937.675	KPV-8550	-	-	-	81
20.938.986	KPV-8563	-	-	N8563	11
	KPV-8663	-	-	N8663	81
20.959.242	KPV-8654	-	-	N8654	81
20.991.506	KPV-8541	-	-	N8568	80
21.066.028	KPV-8540	-	-	N8566	80
21.106.930	KPV-8528	JTR0130	-	-	80
21.174.882	KPV-8665	-	-	-	81
21.252.480	KPV-8663	-	-	N8663	81
21.264.203	KPV-8550	-	-	-	81
21.408.207	KPV-8667	-	-	-	79
21.454.111	KPV-8534	TE4279	PD5639	N8662	79
21.489.934	KPV-8656	-	-	N8656	81
21.554.111	KPV-8534	TE4279	PD5639	N8662	79
21.554.115	KPV-8533	TE4278	PD5638	N8661	79
22.159.733	KPV-8542	-	-	-	81
22.603.162	KPV-8667	-	-	-	79
22.743.485	KPV-8670	-	-	-	81
22.768.861	KPV-8665	-	-	-	81
23.341.669	KPV-8665	-	-	-	81
85.114.146	KPV-893	JTE4010	-	N893	78



MERCEDES BENZ

Conversão DRIVEWAY/LONTRA

COMPATÍVEL	Nº LONTRA	PÁG
5263	KPM-5211	27
BD0222	KPM-561	23
BD0350	KPM-503	23
BD0706	KPM-513	23
BD0709	KPM-511	23
BD1633	KPM-545	23
BD1637	KPM-515	23
BD3175	KPM-5003	24
BD3191	KPM-556	23
BD3204	KPM-581	24
BD3251	KPM-522	23
BD3273	KPM-542	23
BD3285	KPM-596	24

VOLKSWAGEN

Conversão DRIVEWAY/LONTRA

COMPATÍVEL	Nº LONTRA	PÁG
BD3472	KPW-703	39
BD3757	KPW-723	39
BD3919	KPW-705	39
BD4558	KPW-704	39
BD4566	KPW-237	38
BD4647	KPW-740	40
BD4649	KPW-706	39
	KPW-741	40
BD4684	KPW-248	38
BD4878	KPW-727	39
BD4884	KPW-702	39
BD4887	KPW-720	39
BD4902	KPW-722	39
BD5199	KPW-792	42
BD5264	KPW-786	42
BD5266	KPW-785	41
BD5271	KPW-771	41
BD5331	KPW-734	40
BD5532	KPVW-003	42
BD5616	KPW-750	40
BD5621	KPW-775	41
BD5626	KPW-770	40
BD5628	KPW-798	42
BD5629	KPW-743	40
	KPW-794	42
BD5651	KPW-238	6
BD6538	KPW-772	41
BD6711	KPW-799	42
JE5706X	KPVW-009	42
JE5746X	KPVW-008	42
PD3130	KPW-620	36
PD3131	KPW-621	36
PD3135	KPW-711	36
PD3136	KPW-710	36
PD3309	KPW-221	36
PD3310	KPW-220	36
PD3421	KPW-708	6
PD3709	KPW-221	5
PD3710	KPW-603	36
PD5611	KPW-729	6
PD5612	KPW-730	6
PD5649X	KPW-227	6
PD5650X	KPW-228	6
PD5658	KPW-765	5
PD5707X	KPVW-001	42
PD5708X	KPVW-002	42

Lista de Conversão - DRIVEWAY / LONTRA

MERCEDES BENZ

Conversão DRIVEWAY/LONTRA

COMPATÍVEL	Nº LONTRA	PÁG
BD3684	KPM-5027	25
BD3803	KPM-5031	25
BD4055	KPM-5011	25
BD4059	KPM-5009	24
BD4133	KPM-5032	25
BD4144	KPM-5033	25
BD4370	KPM-5010	24
BD4377	KPM-5066	25
BD4382	KPM-5126	26
BD4431	KPM-5052	25
BD4653	KPM-5113	26
BD4823	KPM-504	4
BD5070R	KPM-707	16
BD5110	KPM-5135	26
BD5190	KPM-5008	24
BD5210	KPM-5124	26
BD5215	KPM-5213	27
BD5234	KPM-5034	25
BD5260	KPM-5197	27
BD5265	KPM-5067	25
BD5273	KPM-5207	27
BD5565	KPM-5174	18
BD5566	KPM-5246	28
BD5568	KPM-5184	26
BD5575	KPM-5220	27
BD5576	KPM-5221	27
BD5577	KPM-5222	27

CHEVROLET

Conversão DRIVEWAY/LONTRA

COMPATÍVEL	Nº LONTRA	PÁG
BD1068	KPG-1049	57
BD1072	KPG-1050	57
BD3619	KPG-3249	57
	KPG-3250	57
BD4418	KPG-4040	57
BD5539	KPG-4041	57
JE1769	KPG-167	58
JE1770	KPG-080	58
JE3610	KPG-707	58
JE3617	KPG-703	58
JE4325	KPG-867	58
JE4404	KPG-848	58
PD0122	KPG-143	56
PD0123	KPG-142	56
PD0288	KPG-3117	56
PD1100	KPG-3118	56
PD2175	KPG-1177	56
PD2176	KPG-1178	56
PD3646	KPG-3252	56
PD3647	KPG-3251	56
PD4309	KPG-4037	57
PD4317	KPG-4036	56

MERCEDES BENZ

Conversão DRIVEWAY/LONTRA

COMPATÍVEL	Nº LONTRA	PÁG
BD5588	KPM-5243	28
BD5588	KPM-5243	28
BD5589	KPM-5242	28
BD5606	KPM-565	24
BD5647	KPM-5234	28
BD6165	KPM-710	16
BD6430	KPM-5239	28
BD6647	KPM-5259	29
JE5054	KPM-705	15
JE6307	KPM-709	16
PD0215	KPM-528	14
PD0346	KPM-524	14
PD0347	KPM-525	14
PD0699	KPM-539	14
PD0700	KPM-538	14
PD1635	KPM-526	14
PD1636	KPM-527	14
PD1639	KPM-523	14
PD2380	KPM-533	14
PD2381	KPM-580	15
PD3304	KPM-5053	17

SCANIA

Conversão DRIVEWAY/LONTRA

COMPATÍVEL	Nº LONTRA	PÁG
BD3738	KPS-665	73
BD3921	KPS-663	75
	KPS-9066	74
BD4415	KPS-664	73
BD4446	KPS-6545	73
BD5603XR	KPS-971	73
BD5605	KPS-6506	75
BD6629	KPS-9075	76
BDE2114	KPS-6591	75
JE4452	KPS-669	8
PD3739	KPS-604	71
PD3739XR	KPS-975	71
PD3740	KPS-603	71
PD3740XR	KPS-974	71
PD4014	KPS-668	8
PD4509	KPS-673	9
PD4510	KPS-672	9
PD5609	KPS-976	71
PD6916	KPS-6625	72

DAF

Conversão DRIVEWAY/LONTRA

COMPATÍVEL	Nº LONTRA	PÁG
PD6412	KPDAF-001	62
PD6413	KPDAF-002	62

MERCEDES BENZ

Conversão DRIVEWAY/LONTRA

COMPATÍVEL	Nº LONTRA	PÁG
PD3304	KPM-5053	17
PD3701	KPM-593	15
PD3702	KPM-592	15
PD3710	KPM-603	15
PD3711	KPM-604	15
PD3804	KPM-5054	17
PD3901	KPM-5040	17
PD3902	KPM-5039	17
PD3958	KPM-569	14
PD4682	KPM-5132	17
PD5051	KPM-704	15
PD5156	KPM-530	4
PD5157	KPM-529	4
PD5203	KPM-5038	17
PD5276X	KPM-5198	18
PD5567X	KPM-5186	18
PD5569	KPM-5187	18
PD5573	KPM-5210	18

IVECO

Conversão DRIVEWAY/LONTRA

COMPATÍVEL	Nº LONTRA	PÁG
BD5257	KPIC-070	66
BD5258	KPIC-080	66
BD5314	KPI-040	68
BD5550	KPIC-090	67
PD5051	KPI-031	68
PD5275X	KPI-030	68

TOYOTA

Conversão DRIVEWAY/LONTRA

COMPATÍVEL	Nº LONTRA	PÁG
BD1992	KPT-703	84
BD3485	KPT-706	84
	KPT-703A	84
BD3491	KPT-706A	84
PD1996	KPT-547	84
PD1997	KPT-549	84
PD1998	KPT-550	84
PD1999	KPT-546	84
PD2000	KPT-545	84
PD2275	KPT-548	84



Lista de Conversão - DRIVEWAY / LONTRA

VOLVO

Conversão DRIVEWAY/LONTRA		
COMPATÍVEL	Nº LONTRA	PÁG
BD4210	KPV-863	80
BD5632	KPV-8523	80
BD5632	KPV-8523	80
BD5662X	KPV-874	80
PD3529	KPV-895	78
PD3739	KPV-975	79
PD3740	KPV-974	78
PD3842	KPV-860	78
PD3843	KPV-861	78
PD3930	KPV-894	78
PD4046	KPV-954	11
PD4414	KPV-892	10
PD4509	KPV-673	10
PD4510	KPV-672	10
PD5634	KPV-8531	79
PD5635	KPV-8530	79
PD5638	KPV-8533	79
PD5639	KPV-8534	79

MAN

Conversão DRIVEWAY/LONTRA		
COMPATÍVEL	Nº LONTRA	PÁG
PD5609	KPMAN-005	35
PD6916	KPMAN-004	35

FORD

Conversão DRIVEWAY/LONTRA		
COMPATÍVEL	Nº LONTRA	PÁG
BD0954	KPFD-971B	51
BD0958	KPFD-2303	51
BD2203	KPFD-215	51
BD2207	KPFD-2056	51
BD3203	KPFD-223	51
	KPFD-726	51
BD3207	KPFD-3115	51
BD3634	KPFD-3374	52
BD3637	KPFD-3373	51
BD4566	KPFD-237	46
BD4902	KPFD-722	46
BD5001	KPFD-2013	47
BD5003	KPFD-2011	47
BD5165	KPFD-3377	52
BD5166	KPFD-3378	52
BD5208	KPFD-3379	52
BD5266	KPFD-217	46
BD5553	KPFD-2014	47
BD5555	KPFD-2009	46
BD5651	KPFD-238	7
BD6716	KPFD-2016	47
JE3630	KPFD-736	54
JE3631	KPFD-735	54
JE4751	KPFD-739	54
JE5352	KPFD-0748	54
JE5354	KPFD-0749	54

FORD

Conversão DRIVEWAY/LONTRA		
COMPATÍVEL	Nº LONTRA	PÁG
JE5359	KPFD-0750	54
PD0951	KPFD-971	48
PD0955	KPFD-972	48
PD1014	KPFD-1178	49
PD1015	KPFD-1177	49
PD2184	KPFD-218	48
PD2185	KPFD-219	48
PD3184	KPFD-225	48
PD3185	KPFD-224	48
PD3309	KPFD-221	45
	KPFD-221	48
PD3310	KPFD-220	45
	KPFD-220	48
PD3422	KPFD-231	7
PD3632	KPFD-3399	50
PD3633	KPFD-3400	50
PD3635	KPFD-3409	50
PD3636	KPFD-3406	50
PD4985	KPFD-3381	49
PD4990	KPFD-3382	49
PD4997	KPFD-3383	49
PD5140	KPFD-3384	50
PD5895	KPFD-3613	50
PD5896	KPFD-3612	50
PD5901	KPFD-3411	50

MARCOPOLO - VOLARE

Conversão DRIVEWAY/LONTRA		
COMPATÍVEL	Nº LONTRA	PÁG
BD3472	KPA-703	63
BD4884	KPA-702	63
BD5169	KPA-9177	63
PD3135	KPA-711	63
PD3136	KPA-710	63

NISSAN

Conversão DRIVEWAY/LONTRA		
COMPATÍVEL	Nº LONTRA	PÁG
BD5155	KPN-003	87
JE5142	KPN-005	87
JE5146	KPN-006	87
PD5104	KPN-002	87
PD5105	KPN-001	87

AGRALE - CAMINHÕES

Conversão DRIVEWAY/LONTRA		
COMPATÍVEL	Nº LONTRA	PÁG
BD3472	KPA-703	65
BD4884	KPA-702	65
BD6695	KPA-9275	65
PD3135	KPA-711	64
PD3136	KPA-710	64

VOLKSWAGEN

Conversão VIEMAR/LONTRA		
COMPATÍVEL	Nº LONTRA	PÁG
335348	KPVW-001	42
335349	KPVW-002	42
503280	KPVW-008	42
503281	KPVW-009	42
680337	KPVW-003	42
2756801	KPW-722	39
2756901	KPW-723	39
2895301	KPW-734	40
3384501	KPW-740	40

TOYOTA

Conversão VIEMAR/LONTRA		
COMPATÍVEL	Nº LONTRA	PÁG
335220	KPT-550	84
335221	KPT-549	84
335222	KPT-547	84
335223	KPT-546	84

CHEVROLET

Conversão VIEMAR/LONTRA		
COMPATÍVEL	Nº LONTRA	PÁG
335058	KPG-3117	56
335059	KPG-3118	56
335060	KPG-3251	56
335061	KPG-3252	56
335062	KPG-4036	56

Lista de Conversão - VIEMAR / LONTRA

LAND ROVER

Conversão VIEMAR/LONTRA		
COMPATÍVEL	Nº LONTRA	PÁG
335134	KPL-010	62

SCANIA

Conversão VIEMAR/LONTRA		
COMPATÍVEL	Nº LONTRA	PÁG
2144001	KPS-976	71
2535301	KPS-6625	72

FORD

Conversão VIEMAR/LONTRA		
COMPATÍVEL	Nº LONTRA	PÁG
335248	KPFD-3382	49
335249	KPFD-3383	49
335855	KPFD-3381	49
503036	KPFD-737	54
503037	KPFD-738	54
503083	KPFD-0749	54
503084	KPFD-0748	54
5036044	KPFD-739	54

NISSAN

Conversão VIEMAR/LONTRA		
COMPATÍVEL	Nº LONTRA	PÁG
335141	KPN-001	87
335142	KPN-002	87

IVECO

Conversão VIEMAR/LONTRA		
COMPATÍVEL	Nº LONTRA	PÁG
335071	KPI-031	68
335128	KPI-030	68
335279	KPI-010	68
503080	KPI-021	68
503186	KPI-020	68
680075	KPI-040	68

NISSAN

Conversão VIEMAR/LONTRA		
COMPATÍVEL	Nº LONTRA	PÁG
503102	KPN-006	87
503103	KPN-005	87
503335	KPN-007	87

CHEVROLET

Conversão VIEMAR/LONTRA		
COMPATÍVEL	Nº LONTRA	PÁG
335063	KPG-4037	57
335479	KPG-4045	57
335646	KPG-4046	57
503047	KPG-080	58
503048	KPG-167	58

CHEVROLET

Conversão VIEMAR/LONTRA		
COMPATÍVEL	Nº LONTRA	PÁG
503048	KPG-167	58
503050	KPG-707	58
503051	KPG-867	58
503052	KPG-848	58

CHEVROLET

Conversão VIEMAR/LONTRA		
COMPATÍVEL	Nº LONTRA	PÁG
503271	KPG-901	58
503272	KPG-900	58
603049	KPG-703	58
680517	KPG-4041	57

Lista de Conversão - ZF-TRW / LONTRA

FORD

Conversão ZF-TRW/LONTRA		
COMPATÍVEL	Nº LONTRA	PÁG
BDE881	KPFD-726	51
BDE2248	KPFD-227	7
BDE2262	KPFD-722	46
BDE2268	KPFD-245	46
	KPFD-245	48
BDE2273	KPFD-2013	47
BDE2426	KPFD-3379	52
BDE2427	KPFD-3377	52
BDE2428	KPFD-3378	52
BDE936	KPFD-0749	54
BDS2898	KPFD-2898	47
BDS3220	KPFD-322	46
BDS3373	KPFD-3373	51
BDS355	KPFD-355	46
BDS3787	KPFD-4001	53
BLE2261	KPFD-237	46
BLE2264	KPFD-217	46
BLE2414	KPFD-2011	47
BLE4637	KPFD-2014	47
BLE4638	KPFD-2009	46
BLE4669	KPFD-2010	46
BLS1176	KPFD-238	7
BLS2056	KPFD-2056	51
BLS2303	KPFD-2303	51
BLS2859	KPFD-3411	50
BLS3115	KPFD-3115	51
BLS3374	KPFD-3374	52
BLS3495	KPFD-3495	52
BLS3622	KPFD-3622	52
BLS3623	KPFD-3623	53
BLS3624	KPFD-3624	53

MERCEDES BENZ

Conversão ZF-TRW/LONTRA		
COMPATÍVEL	Nº LONTRA	PÁG
BDE1206	KPM-511	23
	KPM-5011	25
BDE1437	KPM-5003	24
BDE1494	KPM-5008	24
BDE1590	KPM-5009	24
BDE1603	KPM-5027	25
BDE1754	KPM-581	24
BDE1779	KPM-5033	25
BDE1822	KPM-5031	25
BDE1896	KPM-5052	25
BDE1927	KPM-5126	26
BDE1947	KPM-5066	25
BDE1967	KPM-5032	25
BDE2038	KPM-5113	26
BDE2234	KPM-504	4
BDE2242	KPM-5124	26
BDE2411	KPM-5289	31
	KPM-5197	27
BDE2418	KPM-5213	27
BDE2420	KPM-5211	27
BDE2425	KPM-5238	28
BDE944	KPM-561	23
BLE1051	KPM-503	23
BLE1231	KPM-513	23
BLE1374	KPM-515	23

FORD

Conversão ZF-TRW/LONTRA		
COMPATÍVEL	Nº LONTRA	PÁG
BLS971	KPFD-971B	51
BTE2296	KPFD-2105	47
PS4450	KPFD-739	54
PS735	KPFD-735	54
PS736	KPFD-736	54
TE2203	KPFD-221	45
TE2211	KPFD-220	45
	KPFD-220	48
TE2313	KPFD-231	7
TE4253	KPFD-789	45
TE4254	KPFD-788	45
TE4255	KPFD-2015	47
TE4259	KPFD-3383	49
TE4260	KPFD-3380	49
TE4261	KPFD-3381	49
TE4458	KPFD-3382	49
TS1177L	KPFD-1177	49
TS1178R	KPFD-1178	49
TS3399R	KPFD-3399	50
TS3400L	KPFD-971	48
	KPFD-3400	50
TS3406R	KPFD-3406	50
TS3409L	KPFD-3409	50
TS3800	KPFD-1179	49
TS3801	KPFD-1180	49
TS3813	KPFD-1182	49
TS3814	KPFD-1181	49
TS972R	KPFD-972	48

MERCEDES BENZ

Conversão ZF-TRW/LONTRA		
COMPATÍVEL	Nº LONTRA	PÁG
BLE1408	KPM-5166	18
BLE1708	KPM-542	23
BLE2235	KPM-565	23
BLE2240	KPM-522	23
BLE2321	KPM-556	23
BLE2322	KPM-5010	24
BLE2323	KPM-596	24
BLE2413	KPM-5111	26
BLE2424	KPM-5184	26
BLE2425	KPM-5239	28
BLE4636	KPM-5207	27
BLE4660	KPM-5242	28
BLE4661	KPM-5243	28
BLE4662	KPM-5270	30
BLE4663	KPM-5223	27
BLE4664	KPM-5222	27
BLE4665	KPM-5221	27
BLE4666	KPM-5209	27
BLE4667	KPM-5135	26
BLE4668	KPM-5127	26
BLS1363	KPM-545	23
BLS4344	KPM-707	16
JARB0023	KPM-710	16
JB1292	KPM-709	16
JTE0150	KPM-5293	19
JTE1062	KPM-708	16
JTSB0123	KPM-213	20
JTSB0124	KPM-212	20

VOLARE - MARCOPOLO

Conversão ZF-TRW/LONTRA		
COMPATÍVEL	Nº LONTRA	PÁG
BDE2266	KPA-702	63
BLE2265	KPA-703	63
BLE2419	KPA-9059	63
BLE2422	KPA-9177	63
TE2316	KPA-711	63
TE2410	KPA-710	63

MAN

Conversão ZF-TRW/LONTRA		
COMPATÍVEL	Nº LONTRA	PÁG
TE4275	KPMAN-002	35
	KPMAN-005	35

NISSAN

Conversão ZF-TRW/LONTRA		
COMPATÍVEL	Nº LONTRA	PÁG
BLE4639	KPN-003	87
PS4452	KPN-005	87
PS4453	KPN-006	87
TE4263	KPN-002	87
TE4264	KPN-001	87

AGRALE

Conversão ZF-TRW/LONTRA		
COMPATÍVEL	Nº LONTRA	PÁG
BDE2266	KPA-702	65
BLE2265	KPA-703	65
TE2316	KPA-711	64
TE2410	KPA-710	64

MERCEDES BENZ

Conversão ZF-TRW/LONTRA		
COMPATÍVEL	Nº LONTRA	PÁG
PS980	KPM-705	15
TE1140L	KPM-5281	19
	KPM-580	15
TE1365R	KPM-526	14
TE1366L	KPM-527	14
TE137BR	KPM-523	14
TE1399R	KPM-569	14
TE1425R	KPM-5053	17
TE1461R	KPM-1461	17
TE1462L	KPM-1462	17
TE1697L	KPM-5040	17
TE1698R	KPM-5039	17
TE1820	KPM-5054	17
TE1933L	KPM-603	15
	KPM-604	15
TE2300	KPM-5038	17
TE2303	KPM-5132	17
TE2412	KPM-5198	18
TE4252	KPM-5210	18
TE4268	KPM-5136	17
TE4269	KPM-5250	18

VOLKSWAGEN

Conversão ZF-TRW/LONTRA		
COMPATÍVEL	Nº LONTRA	PÁG
BDE2248	KPW-227	6
BDE2262	KPW-722	39
BDE2263	KPW-723	39
BDE2266	KPW-702	39
BDE2267	KPW-705	39
BDE2270	KPW-720	39
BDE2271	KPW-727	39
BDE2272	KPW-742	40
BDE2408	KPW-706	39
	KPW-741	40
BDS3220	KPW-322	38
BDS3355	KPW-355	37
BLE2261	KPW-237	38
BLE2264	KPW-217	37
BLE2265	KPW-703	39
BLE2411	KPW-786	42
BLE2412	KPW-785	41
BLE2415	KPW-734	40
BLE2416	KPW-771	41
BLE2417	KPW-772	41
BLE2420	KPW-740	40
BLE4644	KPW-770	40
BLE4645	KPW-792	42
BLE4646	KPW-779	41
BLE4647	KPW-778	41
BLE4648	KPW-776	41
BLE4649	KPW-775	41
BLE4650	KPW-750	40
BLE4651	KPW-704	39
BLS1176	KPW-238	6
TE2316	KPW-711	36
TE2317	KPW-708	6
TE2410	KPW-710	36
TE4253	KPW-789	37
TE4254	KPW-788	36
TE4270	KPW-777	36
TE4281	KPW-603	36
TS3800	KPW-621	36
TS3801	KPW-620	36
TS4015	KPW-221	36
TS4016	KPW-220	36

MERCEDES BENZ

Conversão ZF-TRW/LONTRA		
COMPATÍVEL	Nº LONTRA	PÁG
TE4271	KPM-5199	18
TE817R	KPM-524	14
TE818L	KPM-525	14
TE882R	KPM-528	14
TE934L	KPM-539	14
	KPM-538	14
TE951R	KPM-533	14
TS3756	KPM-111	3
TS4141	KPM-954	3
TS4349	KPM-704	15

Lista de Conversão - ZF-TRW / LONTRA

SCANIA

Conversão ZF-TRW/LONTRA		
COMPATÍVEL	Nº LONTRA	PÁG
BDE1929	KPS-665	73
BDE1971	KPS-971	73
BDE2114	KPS-6591	75
BDE2154	KPS-6621	74
BDE2243	KPS-664	73
BDE2244	KPS-691	73
BDE2245	KPS-694	73
BDE2247	KPS-6545	73
BDE2248	KPS-6576	74
BDE2250	KPS-6597	74
BDE2251	KPS-6606	74
BDE2257	KPS-6549	10
BDE2272	KPS-6556	72
BEE2015	KPS-6505	73
BLE1930	KPS-663	73
BLE2139	KPS-9066	74
BLE4652	KPS-9075	76
BLE4654	KPS-6582	74
BLE4655	KPS-6581	74
PS936	KPS-669	8
TE2319	KPS-974	71
	KPS-6625	72
TE2320	KPS-975	71
TE4275	KPS-976	71
TE4280	KPS-604	71
TE4281	KPS-603	71

VOLVO

Conversão ZF-TRW/LONTRA		
COMPATÍVEL	Nº LONTRA	PÁG
BDE2253	KPV-863	80
BDE2255	KPV-874	80
BLE4641	KPV-8524	80
BLE4642	KPV-8523	80
JTE3511	KPV-8531	79
JTE3512	KPV-8530	79
JTE4001	KPV-974	78
JTE4002	KPV-975	79
JTE4010	KPV-893	78
JTR0130	KPV-8528	80
TE2200	KPV-860	78
TE2207	KPV-894	78
TE2210	KPV-861	78
TE2308	KPV-892	10
TE2310	KPV-858	78
TE2311	KPV-859	78
TE2318	KPV-895	78
TE4273	KPV-8525	79
TE4274	KPV-8526	79
TE4278	KPV-8533	79
TE4279	KPV-8534	79
TS4141	KPV-954	11

CHEVROLET

Conversão ZF-TRW/LONTRA		
COMPATÍVEL	Nº LONTRA	PÁG
328026028SCP	KPG-6001	59
328226028SCG	KPG-6000	59
32826007S	KPG-8007	59
32826008S	KPG-6020	59
	KPG-8008	59
32826010S	KPG-6010	59
32826021S	KPG-6021	59
32826022S	KPG-6022	59
32826023S	KPG-6023	59
32826027S	KPG-6027	59
32826030S	KPG-6028	59
32926029S	KPG-6029	59
BDE2426	KPG-1050	57
BLS1049	KPG-1049	57
BLS3249	KPG-3249	57
BLS3250	KPG-3250	57
BLS4040	KPG-4040	57
ES142L	KPG-142	56
ES142R	KPG-143	56

CHEVROLET

Conversão ZF-TRW/LONTRA		
COMPATÍVEL	Nº LONTRA	PÁG
JAR0099	KPG-4041	57
JTE1998	KPG-4045	57
PS167	KPG-167	58
PS703	KPG-703	58
PS707	KPG-707	58
PS80	KPG-080	58
PS848	KPG-848	58
PS867	KPG-867	58
PS870	KPG-870	58
PS875	KPG-875	58
TS1177L	KPG-1177	56
TS1178R	KPG-1178	56
TS3117L	KPG-3117	56
TS3118R	KPG-3118	56
TS3251L	KPG-3251	56
TS3252R	KPG-3252	56
TS4036	KPG-4036	56
TS4037	KPG-4037	57

SCANIA

Conversão ZF-TRW/LONTRA		
COMPATÍVEL	Nº LONTRA	PÁG
BDE2154	KPS-6621	75
BDE2250	KPS-6597	75
BDE2251	KPS-6606	75
JTR0169	KPS-6608	75

DAF

Conversão ZF-TRW/LONTRA		
COMPATÍVEL	Nº LONTRA	PÁG
3737101	KPDAF-003	62
TE4280	KPDAF-002	62
TE4281	KPDAF-001	62

IVECO

Conversão ZF-TRW/LONTRA		
COMPATÍVEL	Nº LONTRA	PÁG
BDE2421	KPIC-070	66
BDE2422	KPIC-080	66
BLE4670	KPIC-090	67
JAR0083	KPI-040	68
PS113	KPI-020	68
TE4265	KPI-030	68
TS4349	KPI-031	68

Lista de Conversão - NAKATA / LONTRA

VOLARE - MARCOPOLO

Conversão NAKATA/LONTRA		
COMPATÍVEL	Nº LONTRA	PÁG
N702	KPA-702	63
N703	KPA-703	63
N710	KPA-710	63
N711	KPA-711	63
N9059	KPA-9059	63
N9177	KPA-9177	63

DAF

Conversão NAKATA/LONTRA		
COMPATÍVEL	Nº LONTRA	PÁG
N2500	KPDAF-003	62
N5267	KPDAF-005	62
N603	KPDAF-001	62
N604	KPDAF-002	62

AGRALE

Conversão NAKATA/LONTRA		
COMPATÍVEL	Nº LONTRA	PÁG
N702	KPA-702	65
N703	KPA-703	65
N710	KPA-710	64
N711	KPA-711	64
N9015	KPA-9015	64
N9016	KPA-9016	65
N9017	KPA-9017	65
N9021	KPA-9021	65
N9031	KPA-9031	64
N9050	KPA-9050	65
N9234	KPA-9234	65
N9262	KPA-9262	65

TOYOTA

Conversão NAKATA/LONTRA		
COMPATÍVEL	Nº LONTRA	PÁG
N756	KPT-550	84
N757	KPT-549	84
N758	KPT-546	84
N759	KPT-547	84
N760	KPT-545	84

MAN

Conversão NAKATA/LONTRA		
COMPATÍVEL	Nº LONTRA	PÁG
N6617	KPMAN-004	35
N6622	KPMAN-005	35
N7010	KPMAN-002	35

NISSAN

Conversão NAKATA/LONTRA		
COMPATÍVEL	Nº LONTRA	PÁG
N99056	KPN-001	87
N99057	KPN-002	87
N99082	KPN-005	87
N99174	KPN-007	87

Lista de Conversão - NAKATA / LONTRA

MERCEDES BENZ

Conversão NAKATA/LONTRA		
COMPATÍVEL	Nº LONTRA	PÁG
N503	KPM-503	23
N504	KPM-504	4
N511	KPM-511	23
N513	KPM-513	23
N515	KPM-515	23
N522	KPM-522	23
N523	KPM-523	14
N524	KPM-524	14
N525	KPM-525	14
N526	KPM-526	14
N527	KPM-527	14
N528	KPM-528	14
N529	KPM-529	4
N530	KPM-530	4
N533	KPM-533	14
N538	KPM-538	14
N539	KPM-539	14
N542	KPM-542	23
N545	KPM-545	23

MERCEDES BENZ

Conversão NAKATA/LONTRA		
COMPATÍVEL	Nº LONTRA	PÁG
N556	KPM-556	23
N561	KPM-561	23
N565	KPM-565	24
N569	KPM-569	14
N580	KPM-580	15
N581	KPM-581	24
N582	KPM-582	4
N583	KPM-583	4
N592	KPM-592	15
N593	KPM-593	15
N596	KPM-596	24
N603	KPM-603	15
N604	KPM-604	15
N954	KPM-954	3
N967	KPM-967	3
N968	KPM-968	3
N1027	KPM-111	3
N5003	KPM-5003	24
N5008	KPM-5008	24
N5009	KPM-5009	24
N5010	KPM-5010	24
N5011	KPM-5011	25

MERCEDES BENZ

Conversão NAKATA/LONTRA		
COMPATÍVEL	Nº LONTRA	PÁG
N5027	KPM-5027	25
N5031	KPM-5031	25
N5032	KPM-5032	25
N5033	KPM-5033	25
N5034	KPM-5034	25
N5038	KPM-5038	17
N5039	KPM-5039	17
N5040	KPM-5040	17
N5052	KPM-5052	25
N5053	KPM-5053	17
N5054	KPM-5054	17
N5055	KPM-5055	17
N5066	KPM-5066	25
N5082	KPM-5281	19
N5111	KPM-5111	26
N5113	KPM-5113	26
N5124	KPM-5124	26
N5126	KPM-5126	26
N5127	KPM-5127	26
N5132	KPM-5132	17
N5135	KPM-5135	26
N5136	KPM-5136	17
N5161	KPM-5161	26
N5165	KPM-5165	18
N5166	KPM-5166	18
N5169	KPM-705	15

MERCEDES BENZ

Conversão NAKATA/LONTRA		
COMPATÍVEL	Nº LONTRA	PÁG
N5174	KPM-5174	18
N5176	KPM-5176	26
N5182	KPM-5246	28
N5183	KPM-5186	18
N5184	KPM-5184	26
N5185	KPM-5187	18
N5190	KPM-953	3
N5197	KPM-5289	31
	KPM-5197	27
N5198	KPM-5198	18
N5207	KPM-5207	27
N5208	KPM-5251	18
N5209	KPM-5209	27
N5210	KPM-5210	18
N5211	KPM-5211	27
N5213	KPM-5213	27
N5218	KPM-704	15
N5220	KPM-5220	27
N5221	KPM-5221	27
N5222	KPM-5222	27
N5223	KPM-5223	27
N5228	KPM-5270	30
N5236	KPM-5199	18
N5237	KPM-5250	18
N5238	KPM-5286	30
	KPM-5256	29
	KPM-5288	30
N5240	KPM-5238	28
N5241	KPM-5239	28
N5242	KPM-5243	28
N5243	KPM-5242	28
N5246	KPM-5259	29
N5247	KPM-5265	29
N5248	KPM-5183	18
N5249	KPM-5185	18
N5267	KPM-5295	19
N5271	KPM-5305	31
N5280	KPM-5240	28
N95000	KPM-213	20
N95001	KPM-212	20
N95006	KPM-710	16
	KPM-710	16
N95011	KPM-708	16
N95015	KPM-709	16
N99021	KPM-707	16

SCANIA

Conversão NAKATA/LONTRA		
COMPATÍVEL	Nº LONTRA	PÁG
N603	KPS-603	71
N604	KPS-604	71
N663	KPS-663	73
N664	KPS-664	73
N665	KPS-665	73
N668	KPS-668	8
N669	KPS-669	8
N672	KPS-672	9
N673	KPS-673	9
N691	KPS-691	73
N694	KPS-694	73
N697	KPS-697	73
N974	KPS-974	71
N975	KPS-975	71
N6505	KPS-6505	73
N6540	KPS-6540	9
N6541	KPS-6541	9
N6545	KPS-6545	73
N6548	KPS-6548	10
N6549	KPS-6549	10
N6552	KPS-6552	73
N6553	KPS-6553	72

SCANIA

Conversão NAKATA/LONTRA		
COMPATÍVEL	Nº LONTRA	PÁG
N6556	KPS-6556	72
N6561	KPS-6561	74
N6562	KPS-6562	74
N6563	KPS-6563	74
N6565	KPS-6565	74
N6567	KPS-6567	74
N6568	KPS-6568	74
N6576	KPS-6576	74
N6578	KPS-6578	74
N6581	KPS-6581	74
N6582	KPS-6582	74
N6583	KPS-6583	75
N6591	KPS-6591	75
N6597	KPS-6597	75
N6600	KPS-971	73
N6605	KPS-6605	75
N6606	KPS-6606	75
N6607	KPS-6607	75
N6608	KPS-6608	75
N6616	KPS-9075	76
N6617	KPS-6625	72
N6621	KPS-6621	75

IVECO

Conversão NAKATA/LONTRA		
COMPATÍVEL	Nº LONTRA	PÁG
N580	KPIC-005	66
N5218	KPI-031	68
N6002	KPIC-100	67
N6002	KPIC-101	67
N6003	KPIC-070	66
N6070	KPI-010	68
N6071	KPI-020	68
N6072	KPI-030	68
N6072	KPI-030	68
N6072	KPI-030	68
N6087	KPIC-080	66
N6088	KPIC-090	67
N6093	KPIC-103	67
N6093	KPIC-102	67
N6094	KPIC-104	67
N9268	KPIC-651	8
N99028	KPI-040	68

VOLVO

Conversão NAKATA/LONTRA		
COMPATÍVEL	Nº LONTRA	PÁG
N8525	KPV-8525	79
N8526	KPV-8526	79
N8563	KPV-8563	11
N8566	KPV-8540	80
N8567	KPV-8529	80
N8568	KPV-8541	80
N8654	KPV-8654	81
N8655	KPV-8655	81
N8656	KPV-8656	81
N8657	KPV-8657	81
N8661	KPV-8533	79
N8662	KPV-8534	79
N8663	KPV-8663	81

VOLVO

Conversão NAKATA/LONTRA		
COMPATÍVEL	Nº LONTRA	PÁG
N672	KPV-672	10
N673	KPV-673	10
N858	KPV-858	78
N859	KPV-859	78
N860	KPV-860	78
N861	KPV-861	78
N863	KPV-863	80
N874	KPV-874	80

VOLVO

Conversão NAKATA/LONTRA		
COMPATÍVEL	Nº LONTRA	PÁG
N888	KPV-888	11
N892	KPV-892	10
N893	KPV-893	78
N894	KPV-894	78
N895	KPV-895	78
N896	KPV-896	11

VOLVO

Conversão NAKATA/LONTRA		
COMPATÍVEL	Nº LONTRA	PÁG
N897	KPV-897	11
N954	KPV-954	11
N974	KPV-974	78
N975	KPV-975	79
N8501	KPV-8501	11
N8518	KPV-8518	80
N8523	KPV-8523	80
N8524	KPV-8524	80

Lista de Conversão - NAKATA / LONTRA

VOLKSWAGEN

Conversão NAKTA/LONTRA		
COMPATÍVEL	Nº LONTRA	PÁG
N217	KPW-217	37
N220	KPW-220	36
N221	KPW-221	36
N226	KPW-226	6
N227	KPW-227	6
N228	KPW-228	6
N237	KPW-237	38
N238	KPW-238	6
N248	KPW-248	38
N603	KPW-603	36
N620	KPW-620	36
N621	KPW-621	36
N702	KPW-702	39
N703	KPW-703	39
N704	KPW-704	39
N705	KPW-705	39
N706	KPW-706	39
N708	KPW-708	6
N710	KPW-710	36
N711	KPW-711	36
N720	KPW-720	39
N722	KPW-722	39
N723	KPW-723	39
N724	KPW-732	5
N725	KPW-725	5
N727	KPW-727	39
N728	KPW-728	5
N729	KPW-729	6
N729	KPW-729	6
N730	KPW-730	6
N734	KPW-734	40
N740	KPW-740	40
N741	KPW-741	40
N742	KPW-742	40
N743	KPW-750	40
N745	KPW-651	40
N746	KPW-650	36
N765	KPW-765	5
N769	KPW-745	40
N770	KPW-774	41
N775	KPW-775	41
N776	KPW-776	41
N777	KPW-777	36
N778	KPW-778	41
N779	KPW-779	41
N785	KPW-785	41
N786	KPW-786	42
N788	KPW-788	36
N789	KPW-789	36
N790	KPW-772	41
N791	KPW-771	41

VOLKSWAGEN

Conversão NAKTA/LONTRA		
COMPATÍVEL	Nº LONTRA	PÁG
N792	KPW-792	42
N794	KPW-795	42
N795	KPW-770	40
N797	KPW-797	41
N7001	KPW-798	42
N7003	KPW-743	40

VOLKSWAGEN

Conversão NAKTA/LONTRA		
COMPATÍVEL	Nº LONTRA	PÁG
N7004	KPW-820	43
N7005	KPW-817	43
N97010	KPVV-003	42
N97011	KPVV-009	42
N97012	KPVV-008	42

CHEVROLET

Conversão NAKATA/LONTRA		
COMPATÍVEL	Nº LONTRA	PÁG
N209	KPG-1177	56
N210	KPG-1178	56
N301	KPG-1050	57
N301	KPG-1049	57
N304	KPG-3118	56
N305	KPG-3117	56
N305	KPG-3117	56
N318	KPG-080	58
N319	KPG-167	58
N322	KPG-143	56
N323	KPG-142	56
N336	KPG-3251	56
N337	KPG-703	58
N338	KPG-707	58
N352	KPG-3249	57
N352	KPG-3250	57
N356	KPG-3252	56
N3012	KPG-867	58
N3017	KPG-4036	56
N3018	KPG-4037	57
N3023	KPG-848	58
N3037	KPG-6027	59
N3038	KPG-6021	59
N3038	KPG-6022	59
N3057	KPG-6000	59
N3058	KPG-6029	59
N3058SA	KPG-6028	59
N6020	KPG-6020	59
N93045	KPG-4041	57
N93046	KPG-4045	57

FORD

Conversão NAKATA/LONTRA		
COMPATÍVEL	Nº LONTRA	PÁG
N209	KPFD-1177	49
N210	KPFD-1178	49
N210	KPFD-1178	49
N215	KPFD-215	51
N216	KPFD-216	46
N217	KPFD-217	46
N218	KPFD-218	48
N219	KPFD-219	48
N220	KPFD-220	45
N220	KPFD-220	48
N221	KPFD-221	45
N223	KPFD-223	51
N224	KPFD-224	48
N225	KPFD-225	48
N226	KPFD-226	7
N227	KPFD-227	7
N228	KPFD-228	7
N231	KPFD-231	7
N237	KPFD-237	46
N238	KPFD-238	7
N241	KPFD-971B	51
N242	KPFD-2303	51
N242	KPFD-2303	51
N243	KPFD-972	48
N243	KPFD-972	48
N244	KPFD-971	48
N248	KPFD-248	46
N355	KPFD-355	46
N722	KPFD-722	46
N725	KPFD-725	7
N726	KPFD-726	51
N788	KPFD-788	45
N789	KPFD-789	45
N2013	KPFD-2013	47


FORD

Conversão NAKATA/LONTRA		
COMPATÍVEL	Nº LONTRA	PÁG
N2014	KPFD-2014	47
N2015	KPFD-2015	47
N2038	KPFD-736	54
N2039	KPFD-735	54
N2062	KPFD-3406	50
N2063	KPFD-3409	50
N2064	KPFD-3399	50
N2065	KPFD-3400	50
N2102	KPFD-2011	47
N2103	KPFD-2009	46
N2104	KPFD-245	46
N2105	KPFD-2010	46
N2106	KPFD-2105	47
N2108	KPFD-3410	50
N2109	KPFD-3411	50
N2110	KPFD-3613	50
N2111	KPFD-3612	50
N2132	KPFD-3382	49
N2132	KPFD-3382	49
N2133	KPFD-3380	49
N2134	KPFD-3383	49
N2135	KPFD-3381	49
N2158	KPFD-3625	53
N2159	KPFD-3627	53
N2160	KPFD-3379	52
N92018	KPFD-739	54
N92020	KPFD-737	54
N99066	KPFD-0749	54
N99067	KPFD-0748	54






Forjaria





Rua Dr. Renê Fernandes, 415 - SP - Brasil - CEP 04327-180
vendas1@grupokp.com.br - www.lontra.com.br
 55 (11) 99849-7504 (Whatsapp)
(11) 5588-0222



SAC@grupokp.com.br

